

Protokół Nr XXVIII/2026

z sesji Rady Miasta i Gminy Prochowice odbytej w dniu 27 maja 2026 roku

Pkt 1) Otwarcie sesji i stwierdzenie prawomocności obrad sesji.

Sesję otworzył Przewodniczący Rady Miasta i Gminy Prochowice Sebastian Siwoń. Poinformował, że obrady sesji są nagrywane i transmitowane.

Na stan 15 radnych, w sesji uczestniczyło 12 radnych. Korum zostało osiągnięte. Nieobecni radni to : Agnieszka Zadarnowska, Grzegorz Mosica, Paweł Piskorowski. Przewodniczący stwierdził, że Rada może podejmować prawomocne decyzje.

Powitał zaproszonych gości:

- Burmistrza Miasta i Gminy Prochowice Alicję Sielicką,
- Sekretarza Miasta i Gminy Dorotę Kiełb,
- Skarbnika Miasta i Gminy Violetę Piętoń,
- dyrektorów jednostek organizacyjnych,
- dzielnicowego Gminy Prochowice,
- kierowników referatów,

pracowników Urzędu, radnych oraz mieszkańców

Pkt 2) Zatwierdzenie porządku obrad.

Przewodniczący Rady poinformował, że porządek obrad został upubliczniony i przekazany radnym. Radni nie zgłosili uwag do porządku obrad.

W wyniku głosowania Rada Miasta i Gminy Prochowice jednogłośnie zatwierdziła porządek obrad XXVIII sesji.

Porządek obrad przedstawiał się następująco:

- 1.Otwarcie i stwierdzenie prawomocności obrad sesji.
- 2.Zatwierdzenie porządku obrad .
- 3.Przyjęcie protokołu z obrad poprzedniej sesji.
4. Informacja Przewodniczącego Rady o działaniach podejmowanych w okresie międzysesyjnym.
5. Interpelacje i zapytania radnych.
- 6.Sprawozdanie z działalności p. Burmistrz w okresie międzysesyjnym.
7. Informacja z działalności Miejskiego Żłobka w Prochowicach.
8. Ocena Zasobów Pomocy Społecznej za 2025 r.
- 9.Podjęcie uchwał w sprawach :

- zmian w budżecie Gminy Prochowice na 2026 r.,
- określenia zasady gospodarowania nieruchomościami stanowiącymi własność Gminy Prochowice,
- ustalenia wysokości ekwiwalentu pieniężnego dla strażaków ratowników ochotniczych straży pożarnych z terenu gminy Prochowice,

10. Wolne wnioski i informacje

11. Zakończenie obrad sesji .

Pkt 3) Przyjęcie protokołu nr XXVII z obrad poprzedniej sesji.

Przewodniczący Rady poinformował, że zgodnie ze statutem Miasta i Gminy Prochowice protokół nr XXVII/2026 z sesji Rady Miasta i Gminy Prochowice 29 kwietnia 2026 r. został wyłożony na 7 dni przed sesją i każdy z radnych mógł się zapoznać z jego treścią. Dla formalności zapytał o ewentualne uwagi, zapytania do treści protokołu.

Radni nie zgłosili uwag do treści protokołu. W wyniku przeprowadzonego głosowania protokół został przyjęty przez Radę jednogłośnie.

Pkt 4) Informacja Przewodniczącego Rady o działaniach podejmowanych w okresie międzysesyjnym.

Przewodniczący Rady realizując obowiązek wynikający ze statutu Miasta i Gminy Prochowice paragraf 36 ustęp 2 przedstawił informacje o działaniach podejmowanych w okresie między sesyjnym . I tak :

- podpisanie uchwał z poprzedniej sesji
- udział w spotkaniu z dyrektorem PKP w Warszawie odnośnie stacji PKP w Szczedrzykowicach,
- udział w Nadkaczawskim biegu z historią,
- udział w festiwalu folkloru pod patronatem Marszałka i Starostwa,
- udział w mszy odpustowej w miejscowości Golanka Dolna,
- udział w Święcie Konstytucji 3 maja,
- udział w spotkaniu z Posłem Mirosławem Maliszewskim w sprawie ustawy o zespołach ludowych, Wrocław
- udział w balu seniora,
- udział w Komisji Budżetu, Rozwoju Gospodarczego, Rolnictwa i Ochrony Środowiska
- pełnienie dyżurów,
- zwołanie dzisiejszej sesji

Pkt 5) Interpelacje i zapytania radnych.

Przewodniczący poinformował o zasadach składania interpelacji.

W okresie międzysesyjnym radny Grzegorz Mosica złożył interpelację dotyczącą uszkodzenia nawierzchni w ciągu ul. Henryka Pobożnego w Prochowicach. Interpelacja i odpowiedź na nią opublikowano w Biuletynie Informacji Publicznej.

Pkt 6) Sprawozdanie Burmistrza z działalności w okresie międzysesyjnym.

Burmistrz Miasta i Gminy Prochowice Alicja Sielicka przedstawiła szczegółowe sprawozdanie obejmujące m.in.:

- realizację inwestycji i postępowań przetargowych,
- działania w zakresie gospodarki przestrzennej i komunalnej,
- projekty i wnioski o dofinansowanie,
- działania w zakresie oświaty, spraw społecznych i bezpieczeństwa,
- funkcjonowanie referatów Urzędu,
- udział w spotkaniach i wydarzeniach.

Rada Miasta i Gminy Prochowice przyjęła sprawozdanie do wiadomości do protokołu .

Sprawozdanie stanowi załącznik do protokołu sesji.

Pkt 7) Informacja z działalności Miejskiego Żłobka w Prochowicach.

Przewodniczący Rady Sebastian Siwoń poinformował, że informacja z działalności Miejskiego Żłobka w Prochowicach została szczegółowo omówiona na Komisji Zdrowa, Spraw Społecznych , Edukacji , Kultury i Sportu w dniu 13 maja br. Nie mniej jednak poprosił Panią Dyrektora Agnieszkę Wysocką o krótkie omówienie tego zagadnienia.

Dyrektor Miejskiego Żłobka w Prochowicach - Miejski Żłobek w Prochowicach funkcjonuje od dnia 2 września 2025 r. jako samorządowa jednostka organizacyjna Gminy Prochowice. Placówka została utworzona na podstawie Uchwały nr XV/90/2025 Rady Miasta i Gminy Prochowice z dnia 25 czerwca 2025 r. i działa zgodnie z ustawą z dnia 4 lutego 2011 r. o opiece nad dziećmi do lat 3.

Siedziba Żłobka znajduje się przy ul. Kościuszki 1A w Prochowicach. Placówka została wybudowana w ramach programu „Aktywny Maluch 2022–2029”, którego celem było utworzenie 72 miejsc opieki nad dziećmi do lat 3 oraz dofinansowanie funkcjonowania tych miejsc.

Żłobek posiada nowoczesną bazę lokalową obejmującą:

- sale dydaktyczne,
- pomieszczenia do odpoczynku dzieci,
- zaplecze kuchenne,
- pomieszczenia administracyjne i techniczne,
- plac zabaw oraz infrastrukturę zewnętrzną.

Placówka czynna jest od poniedziałku do piątku w godzinach od 6:30 do 16:30.

Misją Żłobka jest tworzenie bezpiecznego i przyjaznego środowiska wspierającego rozwój dziecka, budowanie relacji opartych na zaufaniu oraz ścisła współpraca z rodzicami.

2. Liczba dzieci i organizacja opieki

W okresie od września 2025 r. do kwietnia 2026 r. odnotowano stopniowy wzrost liczby dzieci uczęszczających do Żłobka. Średnia liczba dzieci w analizowanym okresie wyniosła około 30 miesięcznie.

Liczba dzieci w poszczególnych miesiącach przedstawiała się następująco:

- wrzesień – 27,
- październik – 28,
- listopad – 28,
- grudzień – 27,
- styczeń – 31,
- luty – 31,
- marzec – 32,
- kwiecień – 36.

Na dzień 30.04.2026 r. opieką objętych było 36 dzieci, które funkcjonowały w dwóch grupach:

- „Biedronki” – grupa starsza licząca 16 dzieci,
- „Pszczółki” – grupa młodsza licząca 20 dzieci.

Organizacja grup umożliwia dostosowanie pracy do wieku i potrzeb rozwojowych dzieci oraz zapewnienie odpowiednich warunków opieki i wychowania.

3. Zatrudnienie i kwalifikacje kadry

Stan zatrudnienia w Żłobku wynosił:

- od września do grudnia 2025 r. – 12 osób,
- na dzień 30.04.2026 r. – 13 osób.

W strukturze zatrudnienia znajdują się:

- opiekunowie i młodsi opiekunowie,
- pokojowe,
- personel administracyjny,
- personel obsługi,
- główny księgowy,

- dyrektor.

Kadra opiekuńcza posiada wymagane kwalifikacje zgodne z obowiązującymi przepisami prawa. Wszyscy pracownicy posiadają aktualne szkolenia z zakresu udzielania pierwszej pomocy.

Pracownicy systematycznie uczestniczą w szkoleniach podnoszących kwalifikacje zawodowe, m.in. z zakresu:

- bezpieczeństwa i higieny pracy,
- ochrony danych osobowych,
- cyberbezpieczeństwa,
- HACCP,
- pracy z dziećmi do lat 3,
- wspierania rozwoju dzieci oraz pracy z dziećmi ze szczególnymi potrzebami.

Placówka uczestniczy również w projekcie „Akademia Wsparcia – krajowy system wspierania rozwoju opieki wczesnodziecięcej w Polsce – 2024–2026”.

W okresie sprawozdawczym występowały trudności w pozyskaniu pielęgniarki, pomimo prowadzonych działań rekrutacyjnych.

4. Realizacja zadań opiekuńczo-wychowawczych

Żłobek realizuje zadania opiekuńcze, wychowawcze i edukacyjne zgodnie z obowiązującymi standardami opieki nad dziećmi do lat 3.

Działania prowadzone są w oparciu o plan pracy opiekuńczo-wychowawczo-edukacyjnej oraz miesięczne plany pracy grup.

W ramach codziennej pracy organizowane są:

- zabawy swobodne,
- zajęcia sensoryczne i plastyczne,
- zabawy muzyczne i rytmiczne,
- zajęcia ruchowe,
- zabawy rozwijające mowę i komunikację,
- ćwiczenia wspierające samodzielność dzieci,
- spacer i aktywności na świeżym powietrzu,
- zajęcia relaksacyjne i wyciszające.

W placówce realizowany jest program adaptacyjny wspierający dzieci i rodziców w procesie rozpoczęcia opieki żłobkowej.

Żłobek organizuje również wydarzenia okolicznościowe i integracyjne związane m.in. z:

- Mikołajkami,
- Balem Karnawałowym,
- Świętami Wielkanocnymi,
- Dniem Pluszowego Misia,
- Światowym Dniem Ziemi,
- Światowym Dniem Świadomości Autyzmu.

5. Współpraca z rodzicami i środowiskiem lokalnym

Współpraca z rodzicami przebiega aktywnie i konstruktywnie. Rodzice uczestniczą w:

- zebraniach grupowych i ogólnych,
- konsultacjach z opiekunami i dyrektorem,
- wydarzeniach integracyjnych,
- warsztatach tematycznych,
- organizacji wydarzeń okolicznościowych.

W analizowanym okresie zorganizowano m.in.:

- warsztaty piernikowe,
- warsztaty wielkanocne,
- warsztaty ogrodnicze,
- wspólne wydarzenia integracyjne dla dzieci i rodziców.

Żłobek współpracuje również z instytucjami lokalnymi. W kwietniu 2026 r. odbyło się spotkanie dzieci z przedstawicielami Miejsko-Gminnej Biblioteki Publicznej w Prochowicach z okazji Światowego Dnia Książki i Praw Autorskich.

6. Organizacja żywienia dzieci

Żywnienie dzieci realizowane jest w formie cateringu zewnętrznego. Posiłki dostarczane są zgodnie z ustalonym harmonogramem i dostosowane do potrzeb żywieniowych dzieci.

Dzienna stawka żywieniowa wynosi:

- 18 zł – dieta podstawowa,
- 22 zł – dieta eliminacyjna.

Placówka realizuje działania promujące zdrowe nawyki żywieniowe, m.in.:

- zachęcanie do spożywania warzyw i owoców,
- kształtowanie samodzielności podczas posiłków,
- promowanie zasad higieny,

- dbanie o kulturę spożywania posiłków.

7. Program „Aktywny Rodzic”

Rodzice dzieci uczęszczających do Żłobka korzystają ze świadczenia „aktywnie w żłobku” realizowanego w ramach programu „Aktywny Rodzic”.

W związku z realizacją programu opłata za pobyt dziecka w Żłobku jest pokrywana ze środków programu, dzięki czemu rodzice ponoszą jedynie koszty wyżywienia dziecka.

8. Cyberbezpieczeństwo i kontrole

W 2025 r. Żłobek przystąpił do projektu „Cyberbezpieczny samorząd”, którego celem jest podnoszenie poziomu bezpieczeństwa systemów informatycznych oraz ochrony danych.

W ramach projektu:

- przeprowadzono audyt bezpieczeństwa,
- wdrożono procedury ochrony danych,
- podniesiono poziom zabezpieczeń infrastruktury IT,
- przeprowadzono szkolenia dla pracowników.

W analizowanym okresie przeprowadzono również kontrole zewnętrzne:

- Państwowej Inspekcji Sanitarnej,
- organu nadzorującego opiekę nad dziećmi do lat 3.

Kontrole zakończyły się bez stwierdzenia nieprawidłowości.

9. Badanie satysfakcji rodziców

W 2025 r. przeprowadzono anonimowe badanie satysfakcji rodziców dotyczące jakości funkcjonowania Żłobka.

Wszystkie oceniane obszary uzyskały bardzo wysokie wyniki – średnio od 4,9 do 5,0 w pięciostopniowej skali.

Najwyżej oceniono:

- bezpieczeństwo i higienę,
- komunikację z rodzicami,
- jakość opieki,
- zaangażowanie personelu,
- atmosferę panującą w placówce.

Rodzice podkreślali życzliwość kadry, indywidualne podejście do dzieci oraz dobrą współpracę z personelem.

Podsumowując stwierdziła, że w okresie sprawozdawczym działalność żłobka była realizowana prawidłowo, zgodnie z obowiązującymi standardami opieki nad dziećmi do lat 3. Zapewniono bezpieczne i sprzyjające rozwojowi warunki pobytu dzieci oraz właściwą organizację opieki.

Realizowane działania opiekuńczo-wychowawcze wspierały rozwój psychomotoryczny, społeczny i emocjonalny dzieci, z uwzględnieniem ich indywidualnych potrzeb. Dbano o higienę, bezpieczeństwo oraz prawidłowe żywienie wychowanków.

Kadra żłobka wykazywała zaangażowanie w wykonywanie obowiązków, a współpraca z rodzicami przebiegała prawidłowo i miała charakter bieżącej wymiany informacji.

Radni przyjęli informacje do wiadomości do protokołu.

Pkt 8. Ocena Zasobów Pomocy Społecznej za 2025 r.

Przewodniczący Rady Sebastian Siwoń poinformował, że informacja została omówiona na Komisji Zdrowia , Spraw Społecznych , Edukacji , Kultury i Sportu w dniu 13.05.2026 r.

Nie mniej jednak poprosił Dyrektora MGOPS Agnieszkę Rejchan o krótką prezentację materiału.

Dyrektor MGOPS Agnieszka Rejchan poinformowała, że ocena zasobów pomocy społecznej za 2025 rok została przygotowana zgodnie z ustawą o pomocy społecznej i obejmuje analizę sytuacji społecznej oraz demograficznej mieszkańców gminy Prochowice. Dokument przedstawia dane dotyczące liczby mieszkańców, rynku pracy, infrastruktury społecznej, osób korzystających z pomocy społecznej, świadczeń oraz zasobów instytucjonalnych gminy.

Na dzień 30 czerwca 2025 r. gmina Prochowice liczyła 7 062 mieszkańców, z czego 51,2% stanowiły kobiety, a 48,8% mężczyźni. W porównaniu do roku poprzedniego liczba mieszkańców zmniejszyła się o około 1%, co wskazuje na utrzymujący się trend spadku liczby ludności. Osoby w wieku przedprodukcyjnym stanowiły 19,07% mieszkańców, w wieku produkcyjnym 56,75%, natomiast osoby w wieku poprodukcyjnym 24,18%, co świadczy o postępującym procesie starzenia się społeczeństwa.

Stopa bezrobocia w gminie wyniosła 4,7% i była niższa niż średnia dla powiatu legnickiego (7,9%) oraz województwa dolnośląskiego (5,3%). Zarejestrowanych było 188 osób bezrobotnych, z czego 52% stanowiły kobiety. Udział osób długotrwale bezrobotnych w ogólnej liczbie mieszkańców wyniósł 1,2%.

W gminie funkcjonowała podstawowa infrastruktura wspierająca dzieci, młodzież oraz seniorów. Od września 2025 r. działał żłobek dysponujący 72 miejscami. Ponadto funkcjonowało 1 przedszkole z 153 miejscami, 2 świetlice przyszkolne, 9 świetlic wiejskich, 4 kluby sportowe dla dzieci i młodzieży oraz Klub Senior+.

Gmina posiadała 194 mieszkania komunalne oraz 6 lokali socjalnych. Nie odnotowano osób oczekujących na mieszkanie socjalne ani wyroków eksmisyjnych bez wskazania lokalu socjalnego.

W 2025 r. z pomocy społecznej skorzystało 151 osób, co stanowiło 2,21% mieszkańców gminy. W porównaniu z 2024 r. liczba świadczeniobiorców zmniejszyła się o 13 osób, natomiast liczba rodzin korzystających z pomocy spadła z 128 do 108. Liczba osób w rodzinach objętych pomocą wyniosła 215.

Najliczniejszą grupę beneficjentów stanowiły osoby w wieku produkcyjnym, jednak zauważalny był również wzrost liczby osób starszych korzystających z pomocy społecznej. Liczba osób długotrwale korzystających z pomocy wyniosła 85 i była nieco wyższa niż rok wcześniej.

Najczęstsze przyczyny przyznawania pomocy społecznej to:

- bezrobocie – 46 rodzin,
- niepełnosprawność – 43 rodziny,
- długotrwała lub ciężka choroba – 27 rodzin,
- bezradność w sprawach opiekuńczo-wychowawczych – 18 rodzin,
- ubóstwo i alkoholizm.

W strukturze pomocy dominowały świadczenia niepieniężne. W 2025 r. udzielono:

- 4 916 świadczeń niepieniężnych,
- 678 świadczeń pieniężnych.

Łączna wartość świadczeń pieniężnych wyniosła 468 707 zł. Największą część stanowiły:

- zasiłki stałe,
- zasiłki okresowe,
- zasiłki celowe.

W ramach programu „Posiłek w szkole i w domu” pomocą objęto 61 dzieci. Na ten cel przeznaczono ponad 99 tys. zł.

Usługami opiekuńczymi objęto 20 osób, natomiast specjalistyczne usługi dla osób z zaburzeniami psychicznymi świadczone dla 4 osób.

W gminie zatrudniony był 1 asystent rodziny, który wspierał 7 rodzin mających trudności opiekuńczo-wychowawcze.

Gmina ponosiła także koszty związane z pobytem dzieci w pieczy zastępczej oraz mieszkańców w Domach Pomocy Społecznej. W 2025 r. odpłatność za pobyt w DPS dotyczyła 10 osób i wyniosła ponad 671 tys. zł. Koszty pieczy zastępczej przekroczyły 511 tys. zł.

W 2025 r.:

- zasiłki rodzinne pobierało 86 rodzin,
- świadczenia alimentacyjne otrzymywały 53 osoby z 34 rodzin.

Łączna kwota świadczeń z funduszu alimentacyjnego wyniosła ponad 322 tys. zł.

Znaczną część wydatków stanowiły świadczenia pielęgnacyjne i zasiłki pielęgnacyjne. Łączna wartość świadczeń opiekuńczych przekroczyła 1,6 mln zł.

Na terenie gminy działał Ośrodek Pomocy Społecznej oraz ośrodek wsparcia dysponujący 15 miejscami, z których korzystało 11 osób. Funkcjonował również Klub Senior+, finansowany ze środków gminy i dotacji wojewódzkich.

Gmina nie posiadała mieszkań treningowych, noclegowni ani ogrzewalni, co może stanowić wyzwanie w przypadku wzrostu problemów mieszkaniowych lub bezdomności.

Analiza danych wskazuje, że sytuacja społeczna gminy Prochowice w 2025 r. była stabilna, a liczba osób korzystających z pomocy społecznej stopniowo malała. Nadal jednak istotnymi problemami społecznymi pozostają:

- bezrobocie,
- niepełnosprawność,
- długotrwałe choroby,
- trudności opiekuńczo-wychowawcze rodzin,
- starzenie się społeczeństwa.

Rosnące wydatki na opiekę długoterminową, pieczę zastępczą oraz świadczenia opiekuńcze wskazują na konieczność dalszego rozwijania usług społecznych, szczególnie skierowanych do seniorów, osób niesamodzielnych i rodzin wymagających wsparcia. Gmina posiada jednak podstawową i stabilną infrastrukturę społeczną umożliwiającą realizację najważniejszych zadań z zakresu pomocy społecznej.

Radni pozytywnie ocenili zasoby społeczne w 2025 roku, wskazując na ich stabilność oraz systematyczny rozwój. Podkreślono poprawę współpracy pomiędzy instytucjami realizującymi zadania z zakresu polityki społecznej, wzrost aktywności społecznej mieszkańców oraz efektywne funkcjonowanie lokalnych inicjatyw. Zwrócono również uwagę na dobrą dostępność usług społecznych oraz skuteczność działań wspierających różne grupy społeczne.

Radni przyjęli do wiadomości do protokołu ocenę zasobów pomocy społecznej Gminy Prochowice za 2025 r.

Pkt 9) Podjęcie uchwał w sprawach :

Pkt 9.1 Projekt uchwały w sprawie zmian w budżecie Gminy na 2026 rok,

Przewodniczący Rady Sebastian Siwoń poinformował, że projekt uchwały został omówiony na Komisji, nie mniej jednak poprosił o jego przedstawienie przez Skarbnika

Skarbnik MIG Violetta Piętoń zaprezentowała projekt uchwały w sprawie zmian w budżecie Gminy Prochowice na rok 2026. Zmiany w budżecie polegają na :

-zwiększeniu planu dochodów i wydatków budżetu Gminy Prochowice o dotacje z Województwa Dolnośląskiego w łącznej kwocie 12 900 zł na dofinansowanie realizacji wycieczek szkolnych pn. Poznaj Dolny Śląsk :

Szkoła Podstawowa Nr 2 w Prochowicach 4 300 zł

Szkoła Podstawowa Nr 2 w Prochowicach 4 300 zł

Szkoła Podstawowa w Dąbiu 4 300

- zmianie klasyfikacji budżetowej zadania realizowanego w ramach Funduszu Sołectkiego przez sołectwo Kawice.

Po dokonanych zmianach budżet gminy wynosi:

- dochody budżetu ogółem – 54.592.489,00 zł, w tym:

- dochody bieżące – 53.510.864,00 zł,
- dochody majątkowe – 1.081.625,00 zł;
- wydatki budżetu ogółem – 56.546.466,32 zł, w tym:
 - wydatki bieżące – 54.115.926,32 zł,
 - wydatki majątkowe – 2.430.540,00 zł.

Poinformowano, że planowany deficyt budżetu gminy na 2026 rok nie uległ zmianie i wynosi 1.953.977,32 zł.

Deficyt zostanie sfinansowany:

- przychodami pochodzącymi z zaciągniętych pożyczek i kredytów na rynku krajowym w kwocie 1.128.340,00 zł,
- środkami, o których mowa w art. 217 ust. 2 pkt 8 ustawy o finansach publicznych, w kwocie 622.286,78 zł,
- środkami, o których mowa w art. 217 ust. 2 pkt 6 ustawy o finansach publicznych, w kwocie 203.350,54 zł.

Dla formalności prowadzący sesję zapytał o ewentualne uwagi, zapytania do projektu uchwały. Wobec ich braku postawił projekt uchwały pod głosowanie .

Wyniki głosowania

status	ilość	procent
ZA	12	100 %
PRZECIW	0	%
WSTRZYMAŁO SIĘ	0	%

W wyniku przeprowadzonego głosowania imiennego Rada Miasta i Gminy Prochowice stosunkiem głosów 12 za, 0 wstrzymujących , 0 przeciwnych podjęła uchwałę Nr XXVIII / 143/ 2026 w sprawie zmian w budżecie gminy Prochowice na 2026 .Uchwała podjęta jednogłośnie i stanowi załącznik do protokołu wraz z imiennym wykazem głosowania.

Pkt 9.2 Projekt uchwały w sprawie określenia zasad gospodarowania nieruchomościami stanowiącymi własność Gminy Prochowice,

Przewodniczący Rady Sebastian Siwoń poinformował, że projekt uchwały został omówiony na Komisji , nie mniej jednak poprosił o jego przedstawienie przez pracownika Ref. Gospodarki Nieruchomościami Ochrony Środowiska i Rolnictwa Katarzynę Hatlaś-Węglowską.

Podinspektor ds. nieruchomości Katarzyna Hatlas -Weglowska poinformowała ,że projekt *uchwały w sprawie określenia zasad gospodarowania nieruchomościami stanowiącymi własność Gminy*

Prochowice, który procedowaliśmy na komisjach wymaga wprowadzenia zmian ponieważ, jak Państwo wiedzą, każda podejmowana przez nas uchwała trafia do weryfikacji do organu nadzoru tj. w naszym przypadku do Wojewody Dolnośląskiego. To standardowa procedura, której celem jest zapewnienie pełnej zgodności lokalnego prawa z przepisami krajowymi. Dlatego nasz projekt uchwały również przesłaliśmy do organu nadzorującego. Dzisiaj otrzymaliśmy e-mail z odpowiedzią, że w toku tej weryfikacji organ nadzoru zwrócił nam swoje uwagi i spostrzeżenia dotyczące konkretnych zapisów naszej uchwały, a mianowicie:

- do usunięcia par. 1 we fragmencie „na czas oznaczony do 3 lat”; par. 12 ust. 3 i ust. 4 ponieważ nabywanie, zbywanie i obciążanie nieruchomości oraz ich wydzierżawianie lub wynajmowania na czas oznaczony do 3 lata należy do kompetencji burmistrza w ramach zarządu mieniem gminnym,

- do usunięcia par. 2 ust. 2 – organ nadzoru nie widzi podstaw dla rady do takiej regulacji,

- do usunięcia par. 13 – organ nadzoru nie widzi potrzeby takiego zapisu w uchwale,

- do usunięcia par. 14 ust. 2, we fragmencie „*a w przypadku jego braku studium uwarunkowań i kierunków zagospodarowania przestrzennego miasta i gminy Prochowice*”, ponieważ 100% miasta i gminy pokrywa plan zagospodarowania przestrzennego.

Wprowadzanie poprawek na skutek uwag organu nadzorczego to normalny, partnerski element procesu legislacyjnego. Pokazuje on, że potrafimy reagować elastycznie i z pełną odpowiedzialnością dbamy o jakość stanowionego przez nas prawa.

W związku z powyższym wnioskuję o wykreślenie przedstawionych zapisów uchwały i poparcie proponowanych zmian.

Prowadzący dla formalności zapytał radnych o ewentualne uwagi, zapytania do zaproponowanych zmian oraz projektu uchwały. Wobec ich braku w pierwszej kolejności poddał pod przegłosowanie zmiany w projekcie uchwały zaproponowane przez organ nadzoru.

Radni w wyniku przeprowadzonego głosowania jednogłośnie wyrazili zgodę na wykreślenie z projektu uchwały w sprawie określenia zasad gospodarowania nieruchomościami stanowiącymi własność Gminy Prochowice zapisów zakwestionowanych przez organ Nadzoru-Wojewodę Dolnośląskiego.

W dalszej kolejności prowadzący obrady poddał pod przegłosowanie projekt uchwały w sprawie określenia zasad gospodarowania nieruchomościami stanowiącymi własność Gminy Prochowice z poprawkami naniesionymi na dzisiejszej sesji.

Dla formalności prowadzący sesję zapytał o ewentualne uwagi, zapytania do projektu uchwały. Wobec ich braku postawił projekt uchwały pod głosowanie.

Wyniki głosowania

status	Ilość	procent
ZA	12	100 %

PRZECIW	0	%
WSTRZYMAŁO SIĘ	0	%

W wyniku przeprowadzonego głosowania imiennego Rada Miasta i Gminy Prochowice stosunkiem głosów 12 za, 0 wstrzymujących, 0 przeciwnych podjęła uchwałę Nr XXVIII / 144/ 2026 w sprawie zmian określenia zasad gospodarowania nieruchomościami stanowiącymi własność Gminy Prochowice .Uchwała podjęta jednogłośnie i stanowi załącznik do protokołu wraz z imiennym wykazem głosowania.

Pkt 9.3 Projekt uchwały w sprawie ustalenia wysokości ekwiwalentu pieniężnego dla strażaków ratowników ochotniczych straży pożarnych z terenu gminy Prochowice,

Przewodniczący Rady Sebastian Siwoń poinformował, że projekt uchwały został omówiony na Komisji, nie mniej jednak poprosił o jego przedstawienie przez Kierownika Referatu Spraw Obywatelskich Władysława Morocha.

Kierownik Referatu Spraw Obywatelskich Władysław Moroch poinformował, że projekt uchwały został przygotowany w związku z pismem Ochotniczej Straży Pożarnej w Prochowicach dotyczącym zmiany wysokości ekwiwalentu pieniężnego dla strażaków ratowników OSP.

Zgodnie z ustawą o ochotniczych strażach pożarnych gmina ma obowiązek finansowania działalności OSP oraz ustalenia w drodze uchwały wysokości ekwiwalentu za udział strażaków ratowników w działaniach ratowniczych, akcjach ratowniczych, szkoleniach i ćwiczeniach.

Projekt uchwały przewiduje ustalenie stawek ekwiwalentu w wysokości:

- 30,00 zł za każdą rozpoczętą godzinę udziału w działaniu ratowniczym lub akcji ratowniczej,
- 14,00 zł za każdą rozpoczętą godzinę udziału w szkoleniu lub ćwiczeniu.

Przyjęcie uchwały spowoduje jednocześnie utratę mocy obowiązującej uchwały z dnia 30 listopada 2022 r. regulującej dotychczasowe stawki ekwiwalentu.

Proponowane stawki mieszczą się w limitach określonych przepisami ustawy o ochotniczych strażach pożarnych. Uchwała wejdzie w życie po upływie 14 dni od dnia ogłoszenia w Dzienniku Urzędowym Województwa Dolnośląskiego, z mocą obowiązującą od 1 lipca 2026 r.

Dla formalności prowadzący sesję zapytał o ewentualne uwagi, zapytania do projektu uchwały. Wobec ich braku postawił projekt uchwały pod głosowanie .

Wyniki głosowania

status	Ilość	procent
ZA	12	100 %
PRZECIW	0	%

WSTRZYMAŁO SIĘ 0 %

W wyniku przeprowadzonego głosowania imiennego Rada Miasta i Gminy Prochowice stosunkiem głosów 12 za, 0 wstrzymujących, 0 przeciwnych podjęła uchwałę Nr XXVIII / 145/ 2026 w sprawie ustalenia wysokości ekwiwalentu pieniężnego dla strażaków ratowników ochotniczych straży pożarnych z terenu gminy Prochowice. Uchwała podjęta jednogłośnie i stanowi załącznik do protokołu wraz z imiennym wykazem głosowania.

Pkt 10. Wolne wnioski i informacje

Głos zabrała Burmistrz Miasta i Gminy Prochowice, Alicja Sielicka, która poinformowała, że w dniu 27 maja obchodzone jest Święto Samorządu Terytorialnego oraz Dzień Pracownika Samorządowego. Święto to nawiązuje do pierwszych demokratycznych wyborów samorządowych przeprowadzonych w 1990 roku, a zostało ustanowione w 2020 roku. Pani Burmistrz podkreśliła, że radni stanowią ważną część samorządu jako organ stanowiący i kontrolny. Aktywnie uczestniczą w realizacji wielu przedsięwzięć oraz stwarzają mieszkańcom możliwości rozwoju i działania. W związku z tym złożyła wszystkim radnym podziękowania za dotychczasową współpracę, życząc satysfakcji z pełnionej funkcji, realizacji zamierzeń i planów oraz jak najmniej trudnych i konfliktowych sytuacji. Życzyła także społecznego zrozumienia dla odpowiedzialnej pracy wykonywanej na rzecz mieszkańców Miasta i Gminy Prochowice.

Przewodniczący Rady Sebastian Siwonia, w imieniu własnym oraz radnych, podziękował za ciepłe słowa skierowane do Rady. Następnie na ręce Pani Burmistrz złożył podziękowania za dotychczasową współpracę dla wszystkich pracowników urzędu oraz dyrektorów i pracowników jednostek samorządowych. Życzył p. Burmistrz dużo cierpliwości i wytrwałości w trudnej oraz wymagającej pracy na rzecz mieszkańców, a także dalszej owocnej współpracy, która będzie sprzyjać rozwojowi Gminy Prochowice.

Na zakończenie Przewodniczący podziękował za upominki przekazane radnym z okazji Dnia Samorządu Terytorialnego.

Pkt 11. Zakończenie obrad sesji .

Przewodniczący podziękował wszystkim za udział i zamknął obrady XXVIII sesji Rady Miasta i Gminy Prochowice.

Protokołowała:

Jolanta Szpularz

Przewodniczył :

Sebastian Siwoń

Sprawozdanie z działalności Burmistrza Miasta i Gminy Prochowice za okres między sesjami

od dnia 29.04. 2026 r. do dnia 27.05.2026 r.

Za okres między sesjami realizowano następujące sprawy:

Sprawy z zakresu działania Referatu Inwestycji i Gospodarki Przestrzennej

1. W dniu 30 kwietnia 2026r po przeprowadzonym postępowaniu przetargowym zawarta została umowa z firma Eko Partner Recykling sp. z o.o. na zadanie: **Odbiór, transport i zagospodarowanie odpadów komunalnych z terenu miasta i gminy Prochowice oraz z Punktu Selektywnej Zbiórki Odpadów Komunalnych.** Zadanie podzielone jest na 2 części. Część 1 odbiór i zagospodarowania odpadów komunalnych od mieszkańców, Część 2 odbiór i zagospodarowanie odpadów zgromadzonych na PSZOK. Wartość zawartych umów to kwota – w części 1 – 6.094.234,80 zł, w części 2 - 439.525,71 zł. Termin realizacji umowy 1 maja 2026r do 31 grudnia 2027r.
2. W dniu 8 maja 2026r odbyło się otwarcie ofert na realizację zadania **Budowa sieci kanalizacji sanitarnej przy ul. Zamkowej w Prochowicach wraz z przejściem pod dnem rzeki Młynówka.** Wpłynęły dwie oferty, najtańsza złożona została przez firmę WOD-BRUK sp. z o.o. za kwotę 874.578,16 zł. W dniu 27 maja 2026r zawarta została umowa na realizację tego zadania. W przyszłym tygodniu planowane jest przekazanie placu budowy.
3. Realizowane zadania :
 - 1) **Budowa przejazdu pieszo-rowerowego w ciągu drogi wojewódzkiej nr 292 w Lisowicach** – wykonany został już przewiert pod drogą wojewódzką w celu ułożenia kabla energetycznego do zasilenia budowanego oświetlenia ulicznego. Wykonawca ma już zatwierdzony projekt tymczasowej organizacji ruchu, zatem teraz rozpoczną się prace związane z budową oświetlenia i przejazdu pieszo-rowerowego.
 - 2) **Budowa cmentarza komunalnego w Prochowicach wraz z infrastrukturą techniczną – etap 1** – w ramach zadania Wykonawca wykonał już przyłącze i wewnętrzną sieć wodociągową, wykonane również zostały podejścia pod źródła uliczne. W chwili obecnej oczekujemy na aktualizację projektu zjazdu z drogi powiatowej na cmentarz.
 - 3) **Zagospodarowanie terenu rekreacyjno- wypoczynkowego w Prochowicach w elementy małej architektury wraz ze zwiększeniem bioróżnorodności na trasie rowerowej Krainy Łęgów Odrzańskich – Rowerowy Szlak Odry** dofinansowane z Planu Strategicznego dla Wspólnej Polityki Rolnej na lata 2023–2027 – zadanie jest ukończone, Wykonawca zgłosił już przygotowanie zadania do odbioru końcowego,

który wstępnie zaplanowany jest na 29 maja 2026r. W ramach inwestycji wykonane został: remont istniejących schodów zewnętrznych, ścieżki o nawierzchni żwirowej o pow. 672 m² oraz o szer. 1,5 m, zespół obiektów małej architektury tj.: ławki – 8 szt., kosze na śmieci – 8 szt., lampy solarne – 6 szt., hamaki zewnętrzne na słupach drewnianych – 2 szt., stół do gry w „piłkarzyki”, 1 szt., stojak na rowery 5 stanowiskowy, wybudowana została pergola rekreacyjnej z siedziskami drewnianymi, pufami wiszącymi, hamakiem, miejsce na ognisko, wiata drewnianej o powierzchni zabudowy 25m², boisko do siatkówki, boisko do koszykówki oraz nasadzenia.

4. W dniu 21 maja 2026r Urząd Marszałkowski dokonał rozstrzygnięcia konkursu „Odnowa Dolnośląskiej Wsi”. Nasz wniosek złożony na realizację zadania : **Budowa placu zabaw przy Centrum Edukacji, Kultury i Sportu w Kwiatkowicach** został przyjęty, wysokość dofinansowania 60.000. W chwili obecnej oczekujemy na umowę z Województwem Dolnośląskim.
5. W dniu 13 maja 2026r UMWD opublikował harmonogram naborów niekonkurencyjnych w ramach zadań realizowanych przez ZIT LGOF. W harmonogramie naborów znalazły się dwa zadania:
 - 1) *Ochrona i zwiększanie różnorodności biologicznej w Zabytkowym parku w Rogowie Legnickim*
 - 2) *Trasa rowerowa wraz z infrastrukturą turystyczną obrazującą tereny przyrodnicze i walory kulturowe Prochowic*Pracujemy teraz nad złożeniem wniosków o dofinansowanie.
6. W dniu 8 maja 2026r złożony został wniosek o dofinansowanie do programu z Planu Strategicznego dla Wspólnej Polityki Rolnej na lata 2023–2027 poprzez Lokalną Grupę Działania LGD Kraina Łęgów Odrzańskich w działaniu pn „Spotkajmy się w Łęgach” na zagospodarowanie terenu Basenu Kąpielowego w Prochowicach. Wniosek dotyczy zagospodarowania terenu Basenu Kąpielowego w urządzenia małej architektury tj. fotele, wiaty rekreacyjne, ławki, boisko do koszykówki, boisko do gry w bule, oświetlenie solarne itp. Zadanie zaplanowane jest do realizacji w roku przyszłym.
7. W zakresie zagospodarowania przestrzennego :
 - 1) przekazano kolejne materiały do wniosku wyłączenia z produkcji rolnej dla urbanisty wykonującego plan miejscowy pod elektrownie wiatrowe i fotowoltaiczne w Dąbiu,
 - 2) w trakcie opiniowania i uzgadniania są projekty planów miejscowych: Cichobórz, Golanka Dolna, Kawice, Kwiatkowice oraz Szczedrzykowie.

Sprawy z zakresu działania Referatu Gospodarki Komunalnej i Mieszkaniowej

1. W dniu 4 maja 2026 r. zawarta została umowa na „Wykonanie dokumentacji projektowo-kosztorysowej przebudowy drogi wojewódzkiej nr 292 na długości 260 m w Lisowicach”. Wykonawcą projektu jest firma Pracownia Projektowa z Legnicy za kwotę 59 040,00 zł brutto. Termin wykonania prac - 31 października 2026 r.

2. W dniu 4 maja 2026 r. zawarta została umowa na opracowanie dokumentacji projektowej na zadanie „Rozbiórki istniejących pomieszczeń gospodarczych przy ul. Wrocławskiej/ul. Pożarniczej w Prochowicach – dz. Nr 127/13 obr. 2 m. Prochowice”. Wykonawcą projektu jest firma Pracownia Projektowa i Obsługi Inwestycji ATRIUM ARCHITEKCI z Prochowic za kwotę 20 000,00 zł brutto, z terminem realizacji do dnia 31 października 2026 r.

3. W dniu 4 maja 2026 r. zawarta została umowa na opracowanie dokumentacji projektowej na zadanie „Remont elewacji budynku mieszkalnego ul. Kochanowskiego 1 w Prochowicach”. Wykonawcą projektu jest firma Pracownia Projektowa i Obsługi Inwestycji ATRIUM ARCHITEKCI z Prochowic za kwotę 20 000,00 zł brutto, z terminem realizacji do dnia 31 października 2026 r.

4. Trwa wydawanie karmy dla psów pozyskanej dzięki współpracy z Towarzystwem Opieki nad Zwierzętami w Polsce Oddział Legnica. Karma będzie wydawana mieszkańcom gminy do wyczerpania zapasów. W sołectwach zadanie realizowane jest przez Sołtysów Wsi.

5. W wyniku rozstrzygnięcia konkursu na realizację zadań z zakresu przeciwdziałania uzależnieniom i patologiom społecznym wybrano ofertę Prochowickiego Klubu Sportowego Taekwon-do Champion. Przyznana kwota dofinansowania 14 500,00 zł.

6. Zakończył się konkurs „Organizacja i przeprowadzenie profilaktycznego wydarzenia z okazji Dnia Dziecka ze szczególnym uwzględnieniem działań edukacyjnych i profilaktycznych w zakresie przeciwdziałania narkomani oraz innym uzależnieniom”. Kwota dofinansowania 15 000,00 zł przyznana została dla Stowarzyszenia Inicjatyw Społecznych „Nasza Gmina”.

7. Ogłoszono konkurs na dofinansowanie „Stacjonarnego wypoczynku letniego dzieci i młodzieży szkolnej na terenie miasta i gminy Prochowice”. Kwota dofinansowania 14 500,00 zł. Rozstrzygnięcie konkursu nastąpi w dniu 12 czerwca 2026 r.

8. Na bieżąco usuwane są awarie w lokalach komunalnych, dotyczące awarii instalacji elektrycznej, ogrzewania, uszkodzenia schodów wejściowych.

9. Pozostałe sprawy wynikające z działalności referatu realizowane są na bieżąco.

Sprawy w zakresie działania Referatu Gospodarki Nieruchomościami, Ochrony Środowiska i Rolnictwa

1. ”. W zakresie ochrony środowiska:

❖ toczą się **2 postępowania** w sprawie wydania decyzji o środowiskowych uwarunkowaniach zgody na realizację inwestycji pn.:

- 1) Adaptacja istniejących budynków i placu na Stację Demontażu Pojazdów, zlokalizowanego na dz. ew. nr 162/2; 162/3 w miejscowości Kawice 46a, gmina Prochowice”
- 2) Budowa elektrowni fotowoltaicznej PV Golanka-Motyczyn o mocy do 113 MW wraz z infrastrukturą towarzyszącą w gminie Prochowice, na działkach 626/3, 626/4, 633, 634 obręb Golanka Dolna i działkach nr 11/1, 12, 13, 8, 9 obręb Motyczyn”.

W zakresie rolnictwa

- Dolnośląski Urząd Wojewódzki we Wrocławiu przyznał środki finansowe w kwocie 60 000,00 zł dla Gminna Spółka Wodna Prochowice.

2. W zakresie gospodarki nieruchomościami prowadzone były i są postępowania w zakresach:

- ❖ przeprowadzono pierwszy przetarg publiczny ustny ograniczony na sprzedaż udziałów wysokości $\frac{1}{2}$ do nieruchomości gruntowej niezabudowanej oznaczonej ewidencyjnie jako działka nr 546/9 o powierzchni 0,0252 ha, położonej w obrębie Lisowice. Cena osiągnięta w przetargu: 13.200,00 zł + 23% Vat;
- ❖ przeprowadzono pierwszy przetarg publiczny ustny nieograniczony na sprzedaż nieruchomości gruntowej zabudowanej budynkiem gospodarczo-garażowym oznaczonej ewidencyjnie jako działka nr 78/6 o powierzchni

0,0043 ha, położonej w obrębie 2 miasta Prochowice. Przetarg zakończył się wynikiem negatywnym, żaden oferent nie zgłosił się do przetargu;

- ❖ przeprowadzono pierwsze rokowania na sprzedaż nieruchomości gruntowej niezabudowanej oznaczonej ewidencyjnie jako działka nr 21/3 o powierzchni 0,3000 ha, położonej w obrębie Rogów Legnicki gm. Prochowice. Cena osiągnięta w rokowaniach: 62.000,00 złotych netto, w sprawie wypłaty odszkodowania za nieruchomość przejętą z mocy prawa pod drogę – zawarto 3 porozumienia w sprawie wypłaty odszkodowań;
- ❖ podjęto zarządzenie nr 40/2026 z dnia 06 maja 2026 r. w sprawie ogłoszenia wykazu nieruchomości lokalowej przeznaczonej do sprzedaży (lokal mieszkalny nr 8 w budynku pod adresem Rogów Legnicki 26A).
- ❖ podjęto zarządzenie nr 41/2026 z dnia 06 maja 2026 r. w sprawie ogłoszenia wykazu nieruchomości gruntowej niezabudowanej przeznaczonej do zbycia w drodze bezprzetargowej w formie umowy zamiany (zamiana działki nr 111 w obrębie Szczedrzykowice na działkę nr 113/8 w obrębie Szczedrzykowice).
- ❖ podjęto zarządzenie nr 42/2026 z dnia 06 maja 2026 r. w sprawie ogłoszenia wykazu nieruchomości gruntowej przeznaczonej do sprzedaży w drodze bezprzetargowej na rzecz samoistnego posiadacza (działka nr 38 w obrębie Motyczyn)
- ❖ ogłoszono IV przetarg publiczny ustny nieograniczony na sprzedaż działek nr 54/5, 54/6, 54/7, 54/8, 54/9, 54/10 i 54/12 położonych w obrębie 4 miasta Prochowice. Przetarg odbędzie się dnia 18 czerwca 2026 r. od godziny 10.30;
- ❖ ogłoszono VI przetarg publiczny ustny nieograniczony na sprzedaż działki nr 56/7 w obrębie 4 miasta Prochowice. Przetarg odbędzie się dnia 18 czerwca 2026 r. o godz. 10.00.

- ❖ Sprawy bieżące z zakresu Ref. GNiR realizowane są na bieżąco.

Sprawy z zakresu działalności Referatu Spraw Społecznych, Obywatelskich

1. przygotowano i przekazano do Dolnośląskiego Kuratora Oświaty wniosek o udzielenie wsparcia finansowego na zakup sprzętu, pomocy dydaktycznych i narzędzi w 2026 roku – „Cyfrowy uczeń”;

2. przygotowano dokumentację o przyznaniu dotacji na dofinansowanie wycieczek szkolnych „Poznaj Dolny Śląsk”, podpisano umowę dotacji w wysokości 12.900,00 zł;

3. wystąpiono do Dolnośląskiego Kuratora Oświaty z wnioskiem o wydanie opinii w sprawie przedłużenia powierzenia stanowiska dyrektora Miejskiego Przedszkola w Prochowicach;

Sprawy społeczne:

- od 28 kwietnia do 18 maja - przeprowadzono postępowanie z pominięciem konkursu ofert o wsparcie realizacji zadania publicznego pod nazwą „NADKACZAWSKI DZIEŃ DZIECKA – rodzinne zawody wędkarskie”, przyznana dotacja 4.000,00 zł, ofertę złożyło Stowarzyszenie Wspólne Miejsce”, podpisano umowę;

- 18 maja – podpisano i przekazano do Dolnośląskiego Urzędu Wojewódzkiego Aneks do umowy w zakresie dożywiania „Posiłek w szkole i w domu” na lata 2024-2028;

Sprawy obywatelskie:

1. przygotowano na potrzeby Starostwa Powiatowego sprawozdanie z tegorocznej kwalifikacji wojskowej,

2. przygotowano i wysłano formularz rejestracyjny gminy Prochowice do Centralnego Wykazu Obiektów Noclegowych.

3. na bieżąco prowadzone są sprawy referatu.

Sprawy z zakresu działalności Referatu Finansowego

Księgowość podatkowa, wymiar i windykacja:

- w okresie pomiędzy sesjami wystawiono tytuły egzekucyjne na łączną kwotę zaległości 73.912,00 zł, sukcesywnie prowadzona jest analiza zaległości oraz korespondencja związana z prowadzonymi postępowaniami egzekucyjnymi,
- wpłynęły dwa wnioski o udzielenie ulgi w postaci odroczenia i rozłożenia na raty należności podatkowych z tytułu podatku od nieruchomości dla przedsiębiorców. Obecnie trwa etap uzupełniania wymaganych dokumentów.,
- Rozliczono sołtysów z tytułu pobranych podatków oraz przygotowano wypłaty za inkaso.

Księgowość i sprawozdawczość budżetowa:

Sprawozdania za okres pomiędzy sesjami 2026 r.:

- zatwierdzono sprawozdania za miesiąc kwiecień 2026 r. od jednostek podległych gminie i zbiorcze sprawozdania Gminy Prochowice za miesiąc kwiecień 2026 r.

Zarządzeniem Nr 39/2026 Burmistrza Miasta i Gminy Prochowice z dnia 6 maja 2026 r. w sprawie przekazano Radzie Miasta i Gminy Prochowice sprawozdania finansowego Gminy Prochowice za 2025 rok.

Poinformowano kierowników jednostek podległych o planach finansowych w podjętych Zarządzeniach Burmistrza Miasta i Gminy Prochowice oraz Uchwale Rady Miasta i Gminy Prochowice na rok 2026.

Sporządzono comiesięczną deklarację dot. rozliczenia podatku od towarów i usług VAT.

W pozostałym zakresie pracy Referatu Finansowego sprawy prowadzone są na bieżąco.

Sprawy z zakresu działania Referatu Organizacyjno-Prawnego

1. W dniu 14,21 i 28 maja 2026 27.04.2026 r. świadczona jest nieodpłatna pomoc prawna dla mieszkańców gminy.
2. Zakończona została kontrola z Dolnośląskiego Urzędu Wojewódzkiego we Wrocławiu dotycząca prawidłowości wydatków poniesionych na realizację przedsięwzięcia w ramach KPO z Programu rozwoju instytucji opieki nad dziećmi w wieku do lat 3 Aktywny Maluch. Kontrola przeszła pozytywnie, nie wydano żadnych zaleceń.
3. Burmistrz Miasta i Gminy za okres między sesjami podjęła **10 zarządzeń, w tym: 7** z zakresu spraw finansowych, **1** ze spraw komunalnych, **2** z zakresu spraw inwestycyjnych

Pozostałe sprawy referatu realizowane są na bieżąco.

SPRAWOZDANIE DOT. SPOTKAŃ ODBYTYCH MIĘDZY SESJAMI PRZEZ BURMISTRZA:

30.04.2026 spotkanie z P.H.U. J. Kozieł z Legnicy w sprawie uruchomienia dodatkowej linii komunikacyjnej na trasie Rogów Legnicki – Legnica

30.04.2026 spotkanie z Sekretarzem Stanu w Ministerstwie Obrony Narodowej Pawłem Bejdą. Przedstawiliśmy potrzebę budowy drogi do Rządowej Agencji Rezerw Strategicznych w Lisowicach

Spotkanie z Wicemarszałkiem Sejmu Rzeczypospolitej Polskiej Piotrem Zgorzelskim. Rozmawialiśmy między innymi o naszym samorządzie oraz o ochronie zabytków

01.05.2026 2. edycja Festiwalu Folkloru na prochowickim Rynku

5. Nadkaczawski Bieg z Historią w tle

03.05.2026 Obchody Święta Konstytucji 3 maja

06.05.2026 uczestniczyłam w bardzo ważnym spotkaniu z Posłem na Sejm RP Mirosławem Maliszewskim, który zajmuje się m. in. przygotowaniem ustawy o Zespołach Ludowych

08.05.2026 uczestniczyłam jako gość w jubileuszu 20-lecia działalności zespołu ludowego Nietkowiek z Nietkowa.

11.05.2026 uczestniczyłam w spotkaniu z Wiceprezesem Zarządu PKP Dariuszem Grajdą. Podczas rozmów omówiono plany dotyczące: remontu budynku stacji kolejowej w Szczedrzykowicach, utworzenia miejsc parkingowych, poprawy oświetlenia, uporządkowania i zagospodarowania terenu wokół stacji.

11.05.2026 wręczenie Medali za Długoletnie Pożycie Małżeńskie dla par z naszej Gminy, które od pół wieku idą przez życie razem

26 maja 2026 r. uczestniczyłam w spotkaniu z Dyrektorem GDDKiA Oddział Wrocław Waldemarem Wojciechowskim oraz Marcinem Sułkiem, Naczelnikiem Wydziału Dokumentacji.

Podczas rozmów omówiliśmy m.in. temat poprawy bezpieczeństwa pieszych w rejonie tzw. Osiedla Górka w Prochowicach.

Na tym sprawozdanie zakończono.

Prochowice, 27.05.2026 r.



**Urząd Miasta i Gminy Prochowice
Miejsko-Gminny Ośrodek Pomocy
Społecznej w Prochowicach**

Ocena zasobów pomocy społecznej za rok 2025

Autorzy:
Anna Lewandowska



SPIS TREŚCI

STRONA

1	Wprowadzenie	3
2	Dane o sytuacji demograficznej i społecznej	3
3	Dane o korzystających z pomocy i wsparcia	11
3.1	Dane o korzystających z pomocy i wsparcia GMINA - ZADANIA OPS, CUS oraz MOPS, MOPR	38
4	Inne rodzaje pomocy i świadczeń	41
5	Zasoby instytucjonalne pomocy i wsparcia	50
6	Kadra jednostki organizacyjnej pomocy społecznej	60
6.1	Zatrudnienie pomocnicze w jednostce organizacyjnej pomocy społecznej	64
6.2	Zespoły pracy socjalnej i integracji społecznej w jednostce pomocy społecznej	64
7	Środki finansowe na wydatki w pomocy społecznej i innych obszarach polityki społecznej w budżecie jednostki samorządu terytorialnego	64
8	Aktywność projektowo-konkursowa jednostki organizacyjnej pomocy społecznej	67
9	Współpraca z organizacjami pozarządowymi - zadania zlecone w obszarze pomocy i wsparcia	68
10	Wnioski końcowe	68

1. Wprowadzenie

Zgodnie z art. 16a ustawy z 12 marca 2004 r. o pomocy społecznej gmina i powiat oraz samorząd województwa zobowiązani są do sporządzenia corocznie oceny zasobów pomocy społecznej w oparciu o analizę lokalnej sytuacji społeczno-demograficznej, która w szczególności winna obejmować: infrastrukturę, kadre, organizacje pozarządowe, nakłady finansowe ponoszone na zadania pomocy społecznej oraz informacje o osobach i rodzinach korzystających z pomocy społecznej. Niniejsza analiza opisuje ww. sytuację w gminie Prochowice. Jest to gmina miejsko-wiejska, leżąca w powiecie legnickim. Gmina Prochowice graniczy z gminami: Kunice, Lubin, Malczyce, Ruja, Ścinawa, Wołów). Siedzibą gminy jest miasto Prochowice. Powierzchnia gminy Prochowice wynosi 103 km², co stanowi 14 % powierzchni powiatu, 0,51 % powierzchni województwa. Gęstość zaludnienia w gminie wynosi 69 osób, w powiecie 73,9 osób, w województwie 143,8 osób. Poniżej prezentujemy szczegółowe dane o: sytuacji demograficznej, rynku pracy, infrastrukturze społecznej, korzystających z pomocy i wsparcia, świadczeniach pomocy społecznej, zasobach instytucjonalnych pomocy i wsparcia, kadrze pomocy społecznej, środkach finansowych na wydatki w pomocy społecznej i innych obszarach polityki społecznej w budżecie jednostki samorządu terytorialnego, aktywności projektowo-konkursowej jednostki organizacyjnej pomocy społecznej, współpracy z organizacjami pozarządowymi w obszarze pomocy i wsparcia gminy Prochowice.

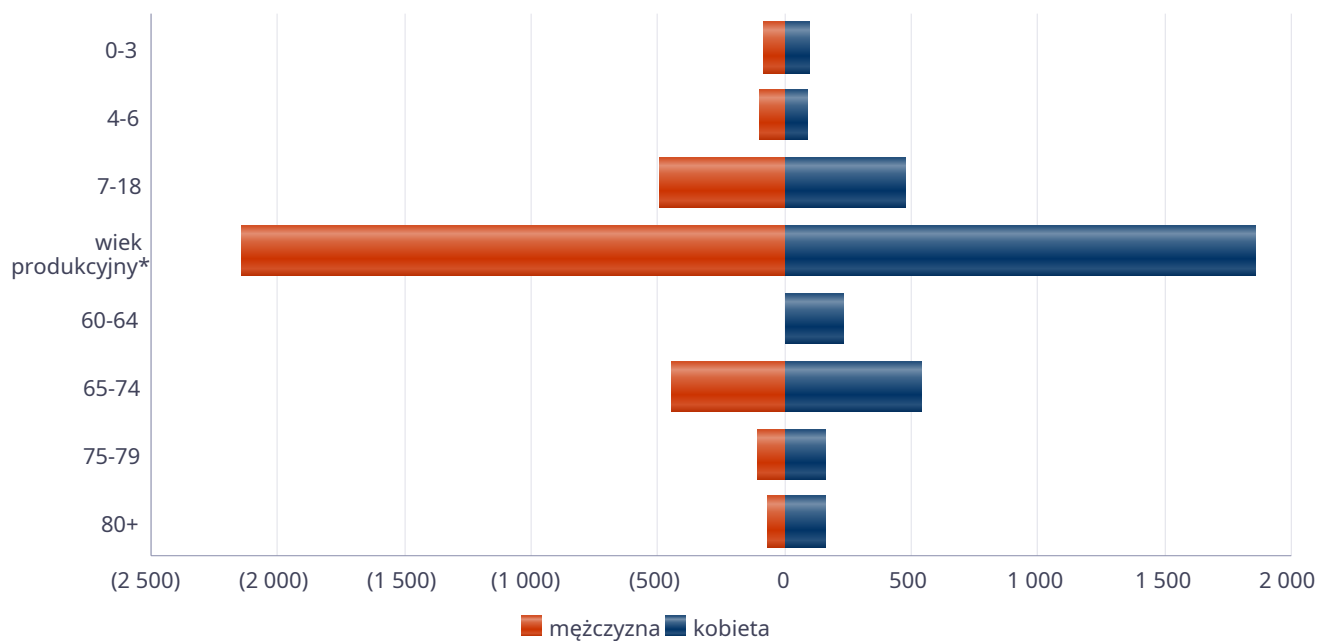
2. Dane o sytuacji demograficznej i społecznej

Według stanu na 30 czerwca 2025 r., liczba ludności gminy Prochowice wyniosła 7.062 osoby, z czego 51,2 % stanowiły kobiety, a 48,8 % mężczyźni. Liczba ludności gminy stanowi 12,85 % ludności powiatu, 0,25 % ludności województwa. Struktura ludności gminy przedstawiała się następująco: osoby w wieku przedprodukcyjnym stanowiły 19,07 %, osoby w wieku produkcyjnym 56,75 %, a w wieku poprodukcyjnym 24,18 %. W latach 2024-2025 liczba ludności spadła o 1 %". Według stanu na 31 grudnia 2025 stopa bezrobocia w gminie wyniosła: 4,7 %. Stopa bezrobocia dla powiatu wynosi 7,9 % dla województwa wynosi 5,3 %. Liczba osób bezrobotnych zarejestrowanych w gminie Prochowice wynosiła 188, w tym 52 % stanowiły kobiety, 48% mężczyźni. Udział długotrwale bezrobotnych w stosunku do ogólnej liczby ludności (6834 osoby stan liczby ludności na 31.12.2025) wyniósł 1,2 %. W zasobach infrastruktury społecznej gminy znajduje się 1 żłobek (od 01.09.2025 r.) dysponujący 72 miejscami, 1 przedszkole dysponujące 153 miejscami, 2 świetlice przyszkolne oraz 9 świetlic wiejskich i 4 kluby sportowe dla dzieci i młodzieży oraz 1 klub seniora. Poniżej prezentujemy w formie graficznej i tabelarycznej szczegółowe dane dotyczące demografii (liczbę ludności w podziale na płeć i grupy wiekowe), rynku pracy (liczbę osób bezrobotnych, liczbę bezrobotnych długotrwale, liczbę osób bezrobotnych z prawem do zasiłku, wskaźnik bezrobocia wśród beneficjentów pomocy społecznej) i infrastruktury społecznej (liczba żłobków, liczba opiekunów dziennych, liczba miejsc w żłobkach, liczba dzieci którym nie przyznano miejsca) oraz w formie tabelarycznej informacje o infrastrukturze społecznej zawierające dane własne jednostki dotyczące: liczby mieszkań komunalnych, socjalnych, liczby osób oczekujących na mieszkania komunalne i socjalne, liczby wyroków eksmisyjnych bez wskazania lokalu socjalnego, liczby klubów i innych miejsc spotkań dla seniorów na terenie gminy Prochowice.

Liczba mieszkańców wg grup wiekowych i płci		
Grupa wiekowa	mężczyzna	kobieta
0-3	84	99
4-6	101	93
7-18	497	473
wiek produkcyjny*	2 147	1 860
60-64		232
65-74	447	538
75-79	104	159
80+	68	160

*Zgodnie z definicją GUS wiek produkcyjny to dla mężczyzn 18-64 lata, a dla kobiet 18-59 lat.

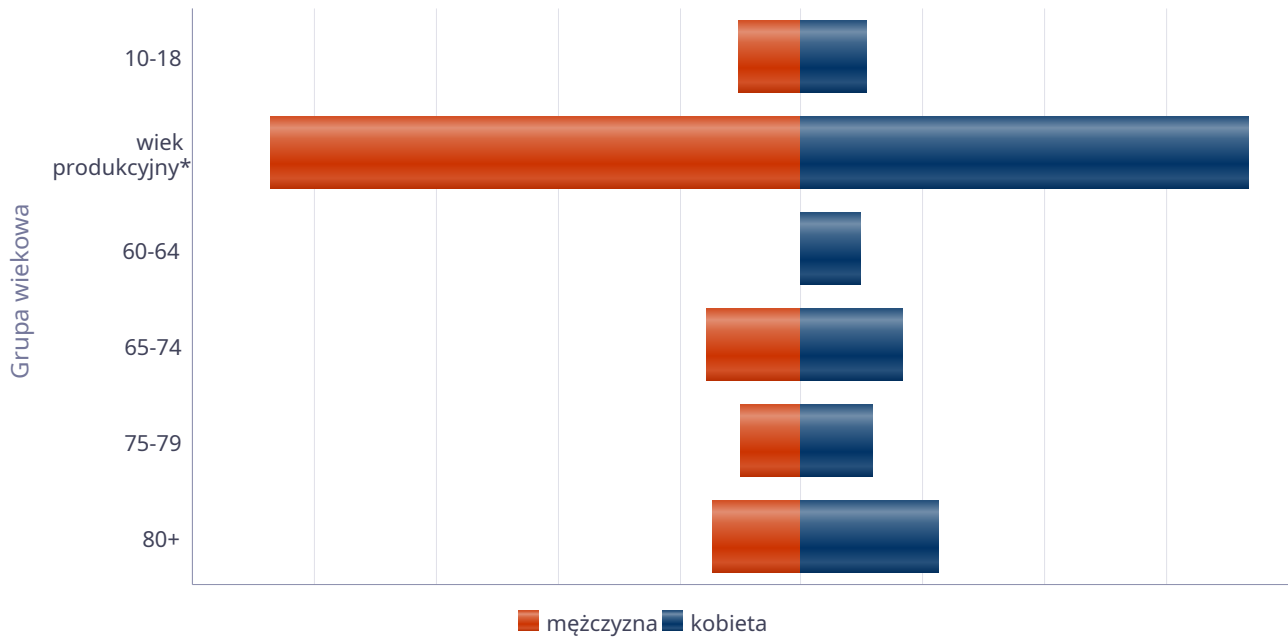
Liczba mieszkańców wg grup wiekowych i płci



Liczba mieszkańców wg grup wiekowych i płci		
Grupa wiekowa	mężczyzna	kobieta
10-18	258	264
wiek produkcyjny*	2 183	1 833
60-64		244
65-74	388	416
75-79	253	296
80+	366	561

*Zgodnie z definicją GUS wiek produkcyjny to dla mężczyzn 18–64 lata, a dla kobiet 18–59 lat.

Prognozowana liczba mieszkańców wg grup wiekowych i płci



Liczba osób bezrobotnych, liczba długotrwale bezrobotnych oraz liczba osób bezrobotnych z prawem do zasiłku (poziom powiatu)

Status	Ogółem	Mężczyźni	Kobiety
Bezrobotni ogółem	1 608	782	826
Bezrobotni z prawem do zasiłku	266	114	152
Długotrwale bezrobotni	840	394	446

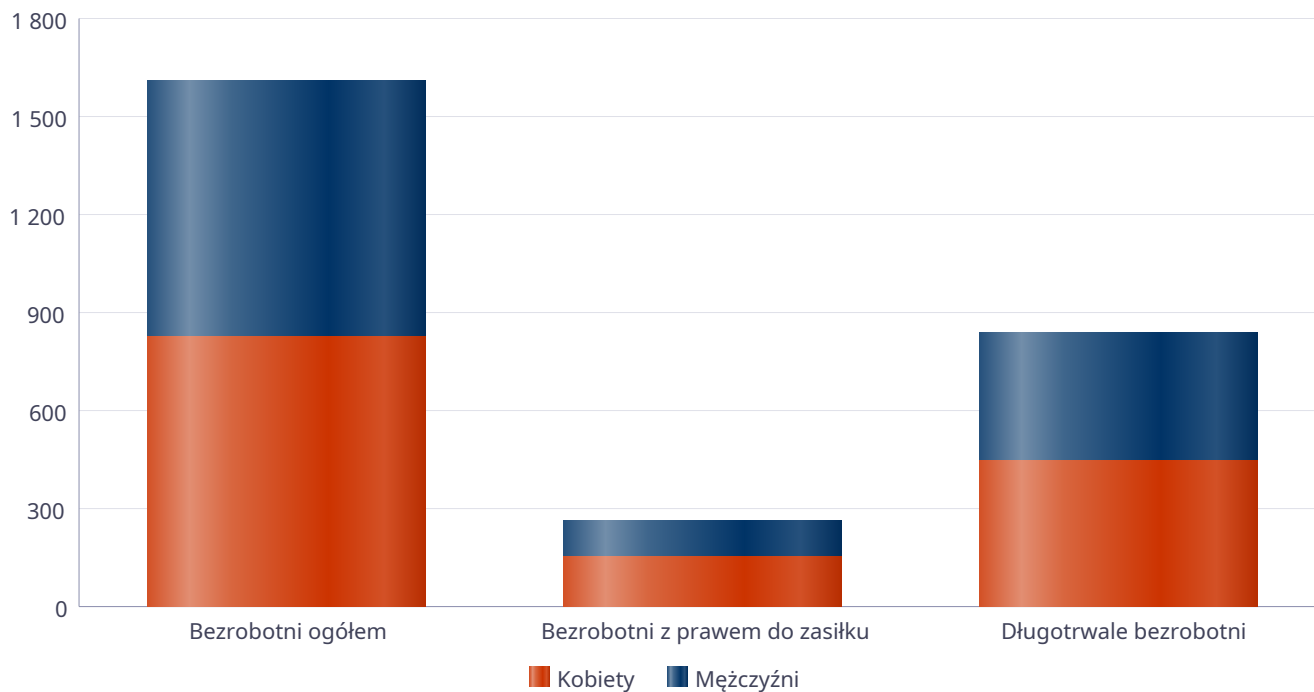
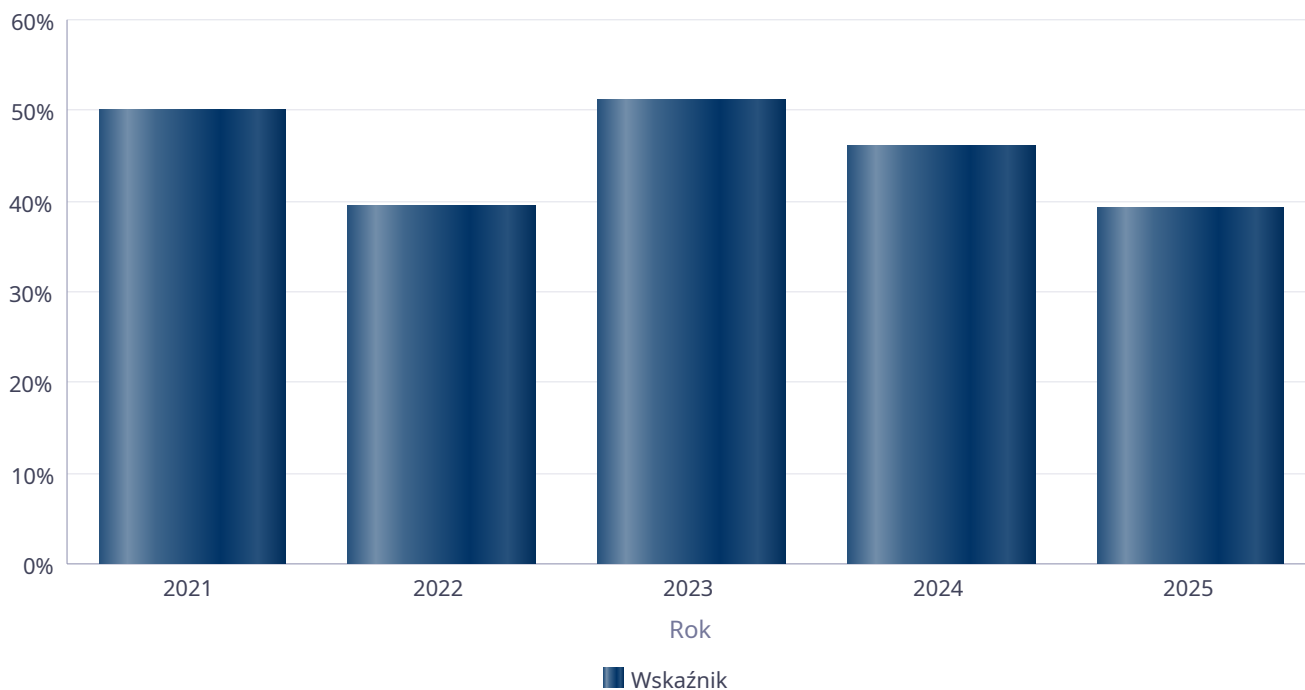


Tabela prezentuje liczbę osób bezrobotnych, liczbę bezrobotnych długotrwale oraz liczbę osób bezrobotnych z prawem do zasiłku, ogółem i w podziale na płeć.

Status	Powiat		Województwo		Polska	
	Kobiety	Mężczyźni	Kobiety	Mężczyźni	Kobiety	Mężczyźni
Osoby bezrobotne ogółem	826	782	31 558	32 182	438 744	446 243
Osoby bezrobotne z prawem do zasiłku	152	114	5 335	4 186	67 286	57 112
Osoby długotrwale bezrobotne	446	394	14 798	14 056	221 318	200 543

Wskaźnik bezrobocia wśród beneficjentów pomocy społecznej. Wskaźnik obliczany jako stosunek liczby osób w rodzinach korzystających z pomocy społecznej z powodu bezrobocia do liczby osób w rodzinach korzystających z pomocy ogółem.

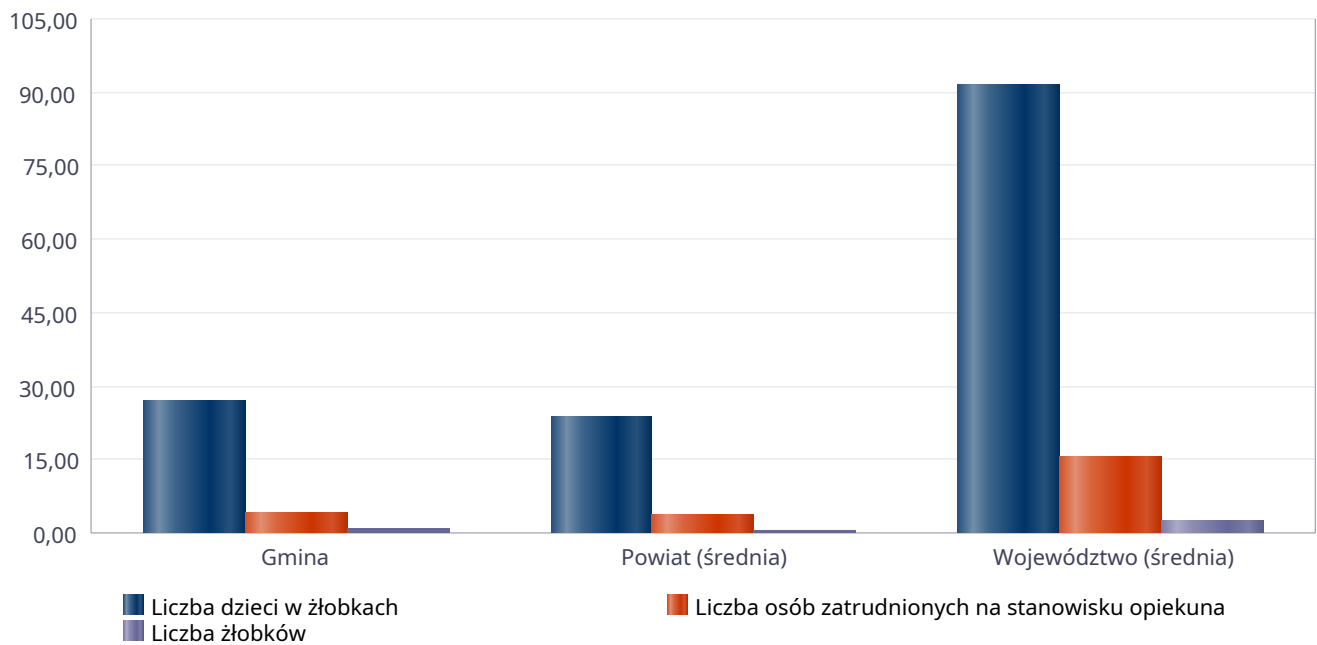
Rok	Wskaźnik
2021	50%
2022	39%
2023	51%
2024	46%
2025	39%



Liczba placówek i miejsc dla dzieci

Jednostka terytorialna	Miara	Wartość liczbową
Gmina	Liczba dzieci w żłobkach	27,00
Gmina	Liczba osób zatrudnionych na stanowisku opiekuna	4,00
Gmina	Liczba żłobków	1,00
Powiat (średnia)	Liczba dzieci w żłobkach	23,88
Powiat (średnia)	Liczba osób zatrudnionych na stanowisku opiekuna	3,75
Powiat (średnia)	Liczba żłobków	0,63
Województwo (średnia)	Liczba dzieci w żłobkach	91,11
Województwo (średnia)	Liczba osób zatrudnionych na stanowisku opiekuna	15,71
Województwo (średnia)	Liczba żłobków	2,61

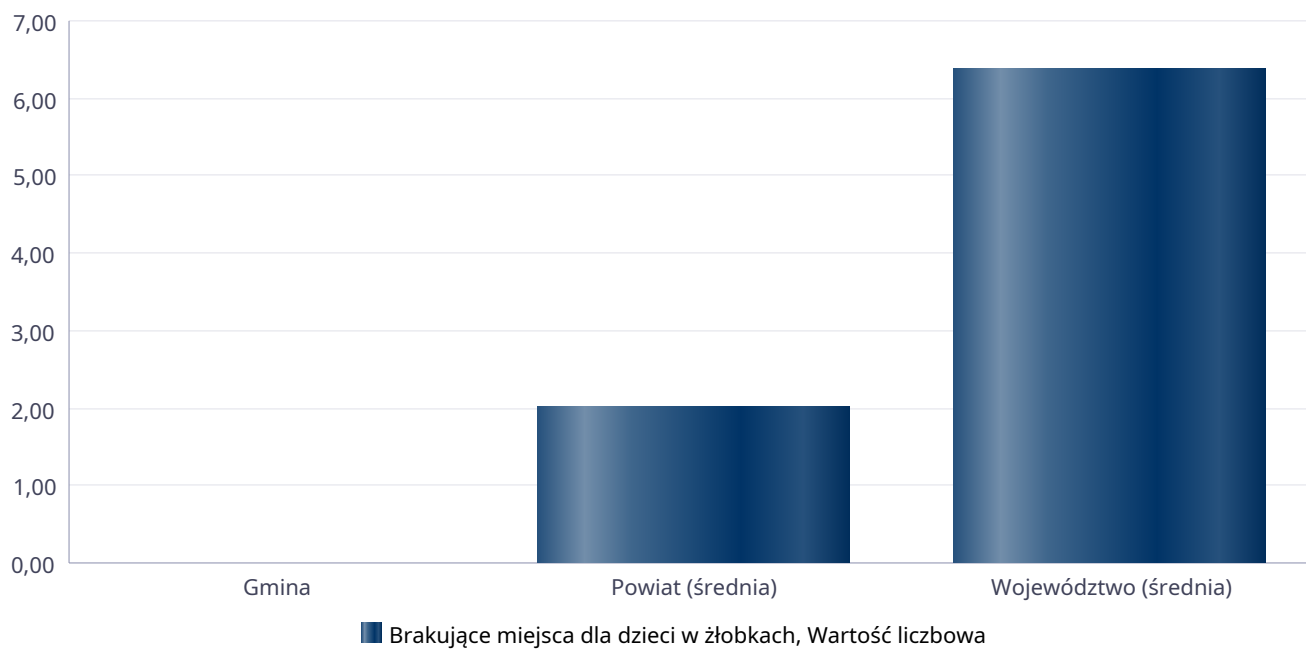
Infrastruktura opieki nad dziećmi



Liczba placówek i miejsc dla dzieci

Jednostka terytorialna	Miara	Wartość liczbowa
Gmina	Brakujące miejsca dla dzieci w żłobkach	0,00
Powiat (średnia)	Brakujące miejsca dla dzieci w żłobkach	2,00
Województwo (średnia)	Brakujące miejsca dla dzieci w żłobkach	6,35

Infrastruktura opieki nad dziećmi



INFRASTRUKTURA SPOŁECZNA (stan na 31.XII)

WYSZCZEGÓLNIENIE		Rok 2024	Rok oceny 2025	Prognoza 2026*
INFRASTRUKTURA SPOŁECZNA				
Liczba mieszkań komunalnych w zasobie gminy	1	196	194	194
Liczba wniosków złożonych na mieszkanie komunalne z zasobów gminy	2	26	21	21
w tym z wiersza 1: Liczba mieszkań socjalnych (lokali)	3	7	6	6
Liczba oczekujących na mieszkanie socjalne	4	0	0	0
Liczba wyroków eksmisyjnych bez wskazania lokalu socjalnego	5	0	0	0
Liczba klubów i innych miejsc spotkań dla seniorów	6	1	1	1
Liczba hospicjów	7	0	0	0
Liczba ośrodków dla cudzoziemców	8	X	X	X

* Wielkość prognozy nie dotyczy wartości przyrostu lub spadku. W przypadku braku możliwości oszacowania wielkości liczbowych dla prognozy należy wpisać liczby odpowiadające danym z kolumny "Rok oceny 2025". Niniejsza instrukcja dotyczy wypełniania wszystkich tabel OZPS.

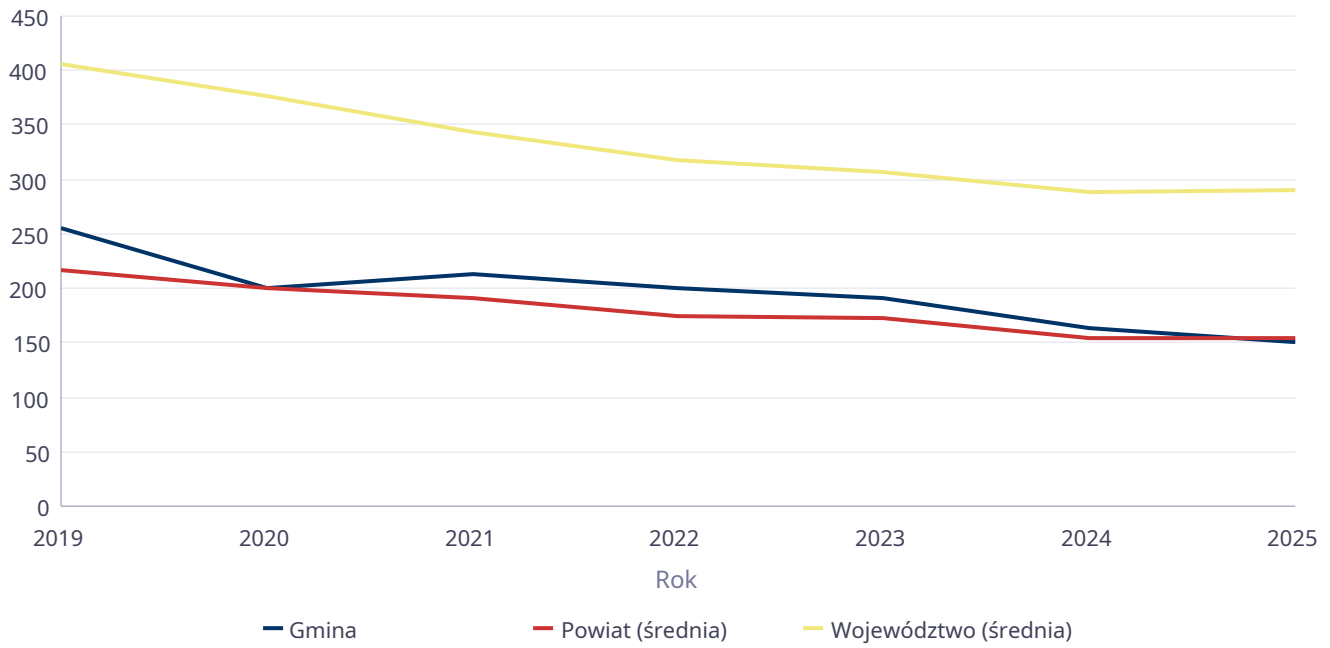
3. Dane o korzystających z pomocy i wsparcia

Pomoc i wsparcie z pomocy społecznej w gminie Prochowice w 2025 roku uzyskało 151 osób, co stanowiło 2,21 % wszystkich mieszkańców gminy. W roku oceny, w stosunku do 2024 roku, łączna liczba osób korzystających z pomocy i wsparcia zmniejszyła się o 13 osób. Natomiast liczba rodzin, którym przyznano świadczenie z pomocy społecznej zmniejszyła się w stosunku do roku poprzedniego o 20. W przypadku długotrwale korzystających z pomocy społecznej ich liczba osiągnęła poziom 85 osób, co oznaczało wzrost w stosunku do roku 2024 o 3 osoby. W gminie Prochowice najczęściej występującymi przyczynami trudnej sytuacji życiowej osób i rodzin a jednocześnie powodami ubiegania się o pomoc społeczną w 2025 roku było kolejno: bezrobocie, niepełnosprawność, długotrwała lub ciężka choroba, bezradność w sprawach opiekuńczo wychowawczych i prowadzenia gospodarstwa domowego, ubóstwo i alkoholizm. Poniżej prezentujemy w formie graficznej i tabelarycznej szczegółowe dane dotyczące: liczby rodzin i osób w rodzinach korzystających z pomocy społecznej w podziale na wiek i płeć, wskaźnika deprywacji lokalnej, liczby długotrwale korzystających z pomocy społecznej w podziale na płeć i grupy wiekowe, liczby osób i rodzin korzystających ze świadczeń pieniężnych i niepieniężnych, liczby osób korzystających z usług opiekuńczych i specjalistycznych usług opiekuńczych dla osób z zaburzeniami psychicznymi, liczby rodzin korzystających z poradnictwa specjalistycznego, wskaźnika pracy socjalnej, liczby rodzin korzystających z interwencji kryzysowej, wskaźnika kontraktu socjalnego w podziale na typy, wskaźnika projektów socjalnych.

Liczba osób korzystających ze świadczeń na podstawie wydanych decyzji

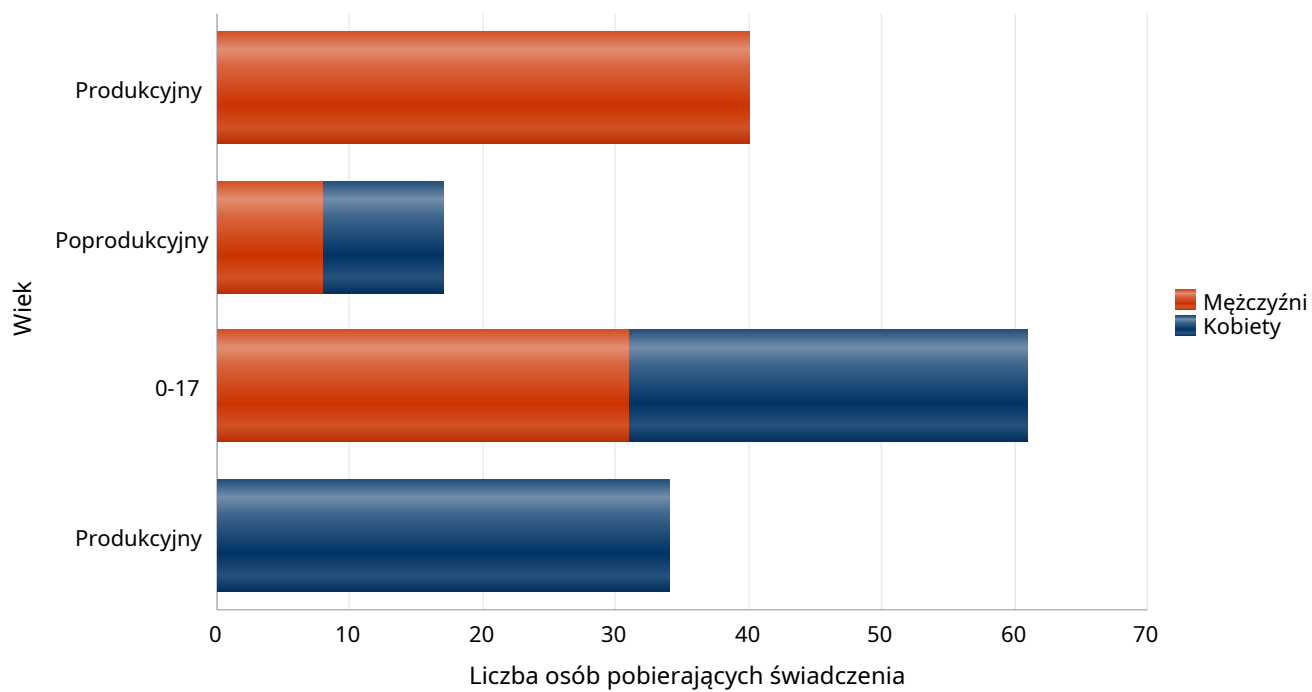
Liczba świadczeniobiorców							
	2019	2020	2021	2022	2023	2024	2025
Gmina	255	200	213	201	192	164	151
Powiat (średnia)	217	200	191	175	172	155	154
Województwo (średnia)	406	376	343	317	306	289	291

Liczba świadczeniobiorców



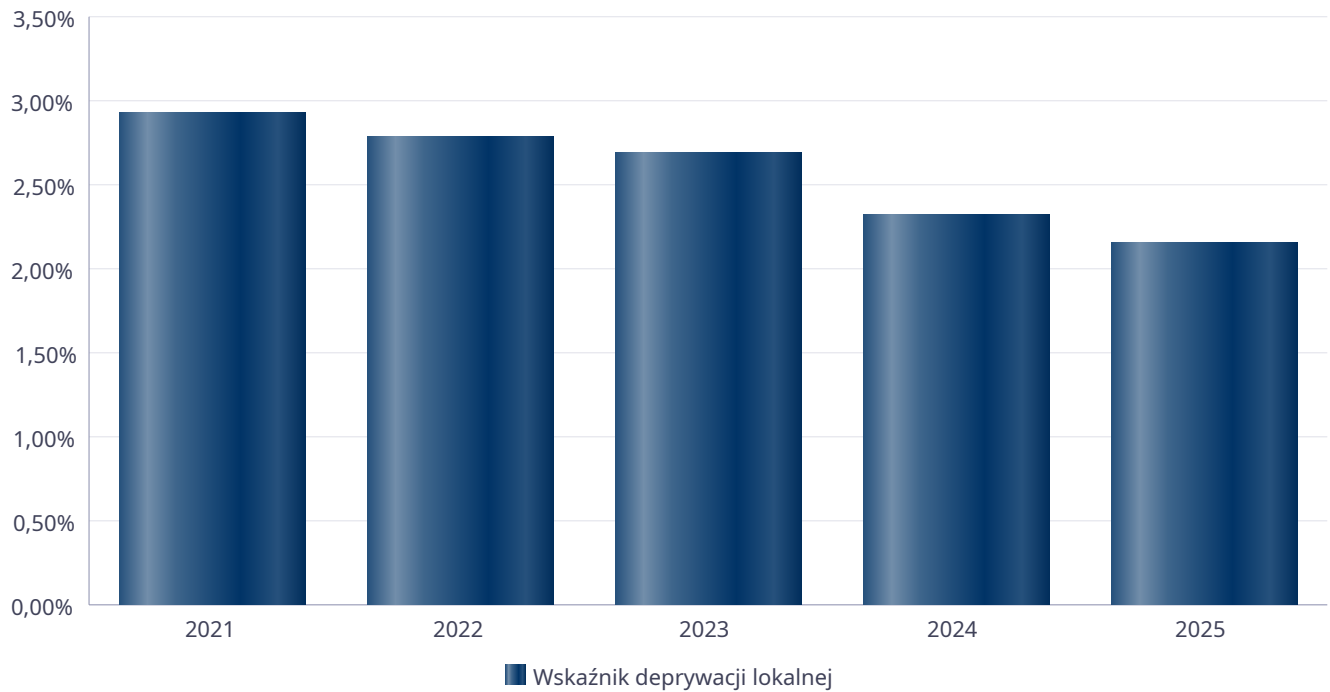
Liczba osób korzystających z pomocy społecznej w podziale na wiek i płeć wg liczby wypłaconych świadczeń

Grupa	Ogółem	Kobiety	Mężczyźni
0-17	61	30	31
Produkcyjny	74	34	40
Poprodukcyjny	17	9	8



Wskaźnik deprivacji lokalnej

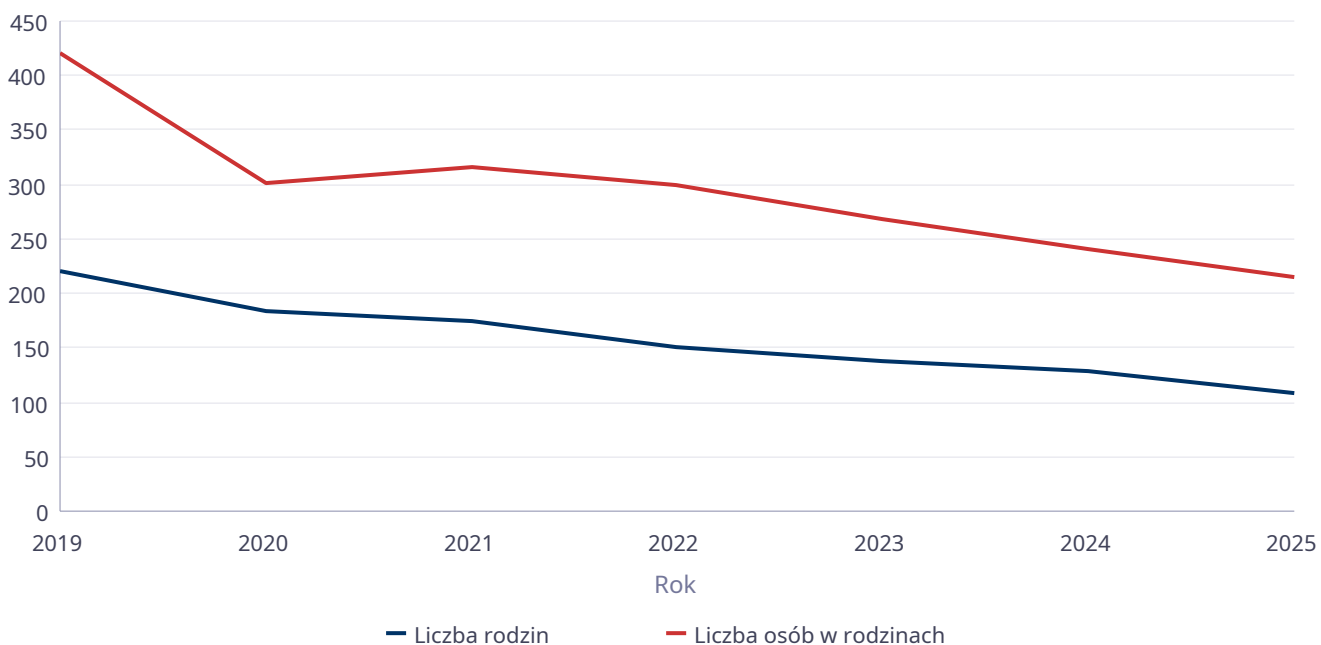
Rok	Wskaźnik deprivacji lokalnej
2021	2,91%
2022	2,78%
2023	2,68%
2024	2,31%
2025	2,15%



Liczba rodzin i liczba osób w rodzinach korzystających z pomocy społecznej

Rok	Liczba rodzin	Liczba osób w rodzinach
2019	221	420
2020	184	302
2021	174	316
2022	150	300
2023	138	268
2024	128	241
2025	108	215

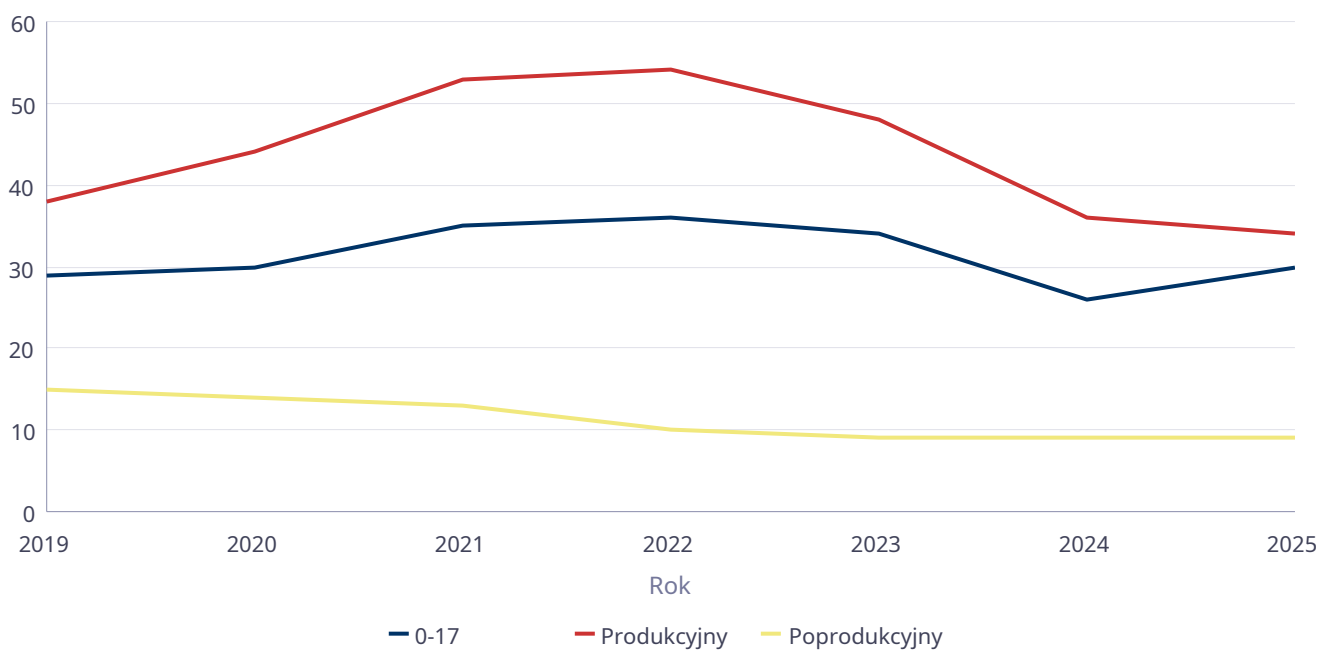
Korzystający z pomocy społecznej



Liczba kobiet korzystających z pomocy społecznej

		Liczba kobiet korzystających z pomocy						
Poziom	Wiek	2019	2020	2021	2022	2023	2024	2025
Prochowice	0-17	29	30	35	36	34	26	30
	Produkcyjny	38	44	53	54	48	36	34
	Poprodukcyjny	15	14	13	10	9	9	9
Powiat (średnia)	0-17	30	28	25	27	25	21	22
	Produkcyjny	69	65	62	67	54	48	47
	Poprodukcyjny	29	29	31	29	27	25	24
Województwo (średnia)	0-17	38	34	29	32	28	23	23
	Produkcyjny	109	103	91	92	81	93	77
	Poprodukcyjny	62	57	54	53	51	67	52

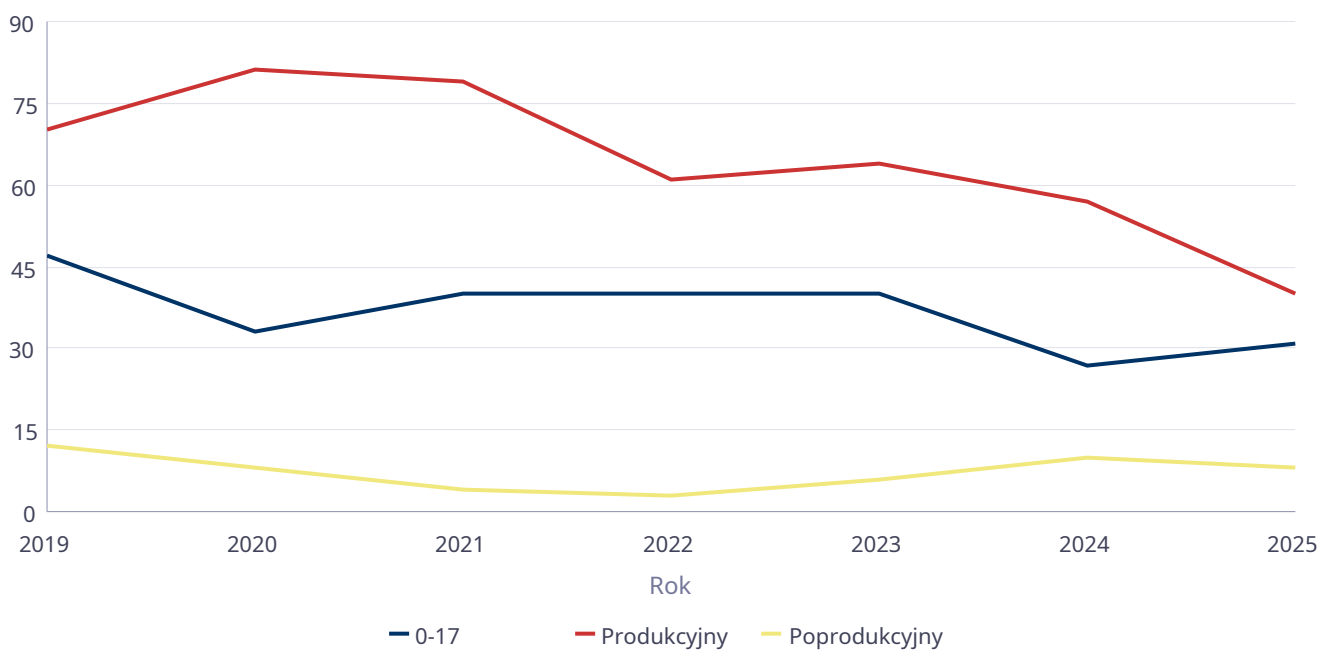
Liczba kobiet korzystających z pomocy



Liczba mężczyzn korzystających z pomocy społecznej

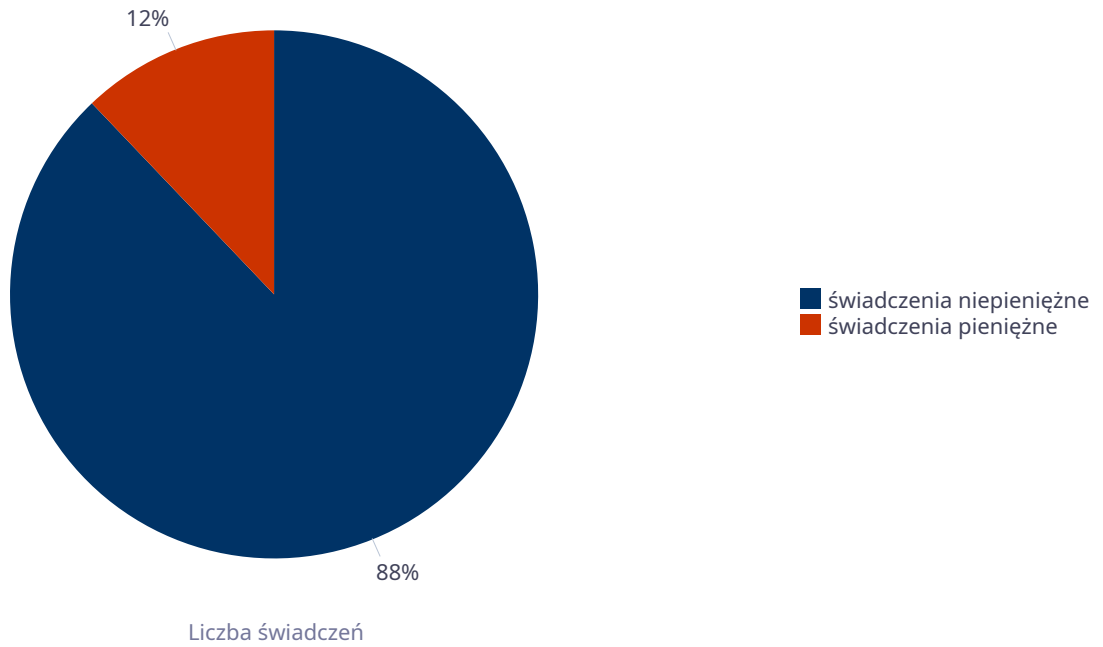
		Liczba mężczyzn korzystających z pomocy						
Poziom	Wiek	2019	2020	2021	2022	2023	2024	2025
Prochowice	0-17	47	33	40	40	40	27	31
	Produkcyjny	70	81	79	61	64	57	40
	Poprodukcyjny	12	8	4	3	6	10	8
Powiat (średnia)	0-17	35	30	30	28	23	22	21
	Produkcyjny	83	85	80	72	71	66	64
	Poprodukcyjny	12	11	12	11	10	12	12
Województwo (średnia)	0-17	41	37	31	34	30	25	26
	Produkcyjny	144	141	132	120	117	131	116
	Poprodukcyjny	24	23	23	23	24	31	26

Liczba mężczyzn korzystających z pomocy



Liczba świadczeń pieniężnych i niepieniężnych z pomocy społecznej

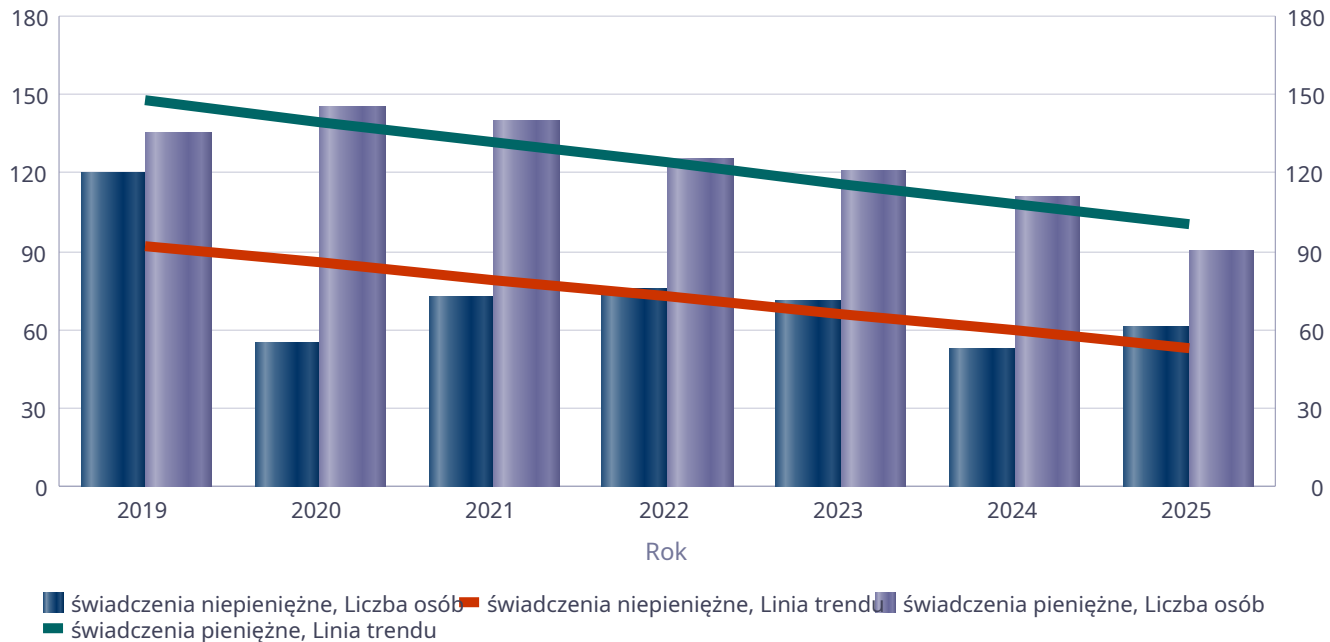
Rodzaj świadczenia	Liczba świadczeń
świadczenia niepieniężne	4 916
świadczenia pieniężne	678



Liczba osób korzystających ze świadczeń pieniężnych i niepieniężnych

Rodzaj świadczenia	Liczba osób						
	2019	2020	2021	2022	2023	2024	2025
świadczenia niepieniężne	120	55	73	76	71	53	61
świadczenia pieniężne	135	145	140	125	121	111	90

Liczba osób korzystających ze świadczeń pieniężnych i niepieniężnych

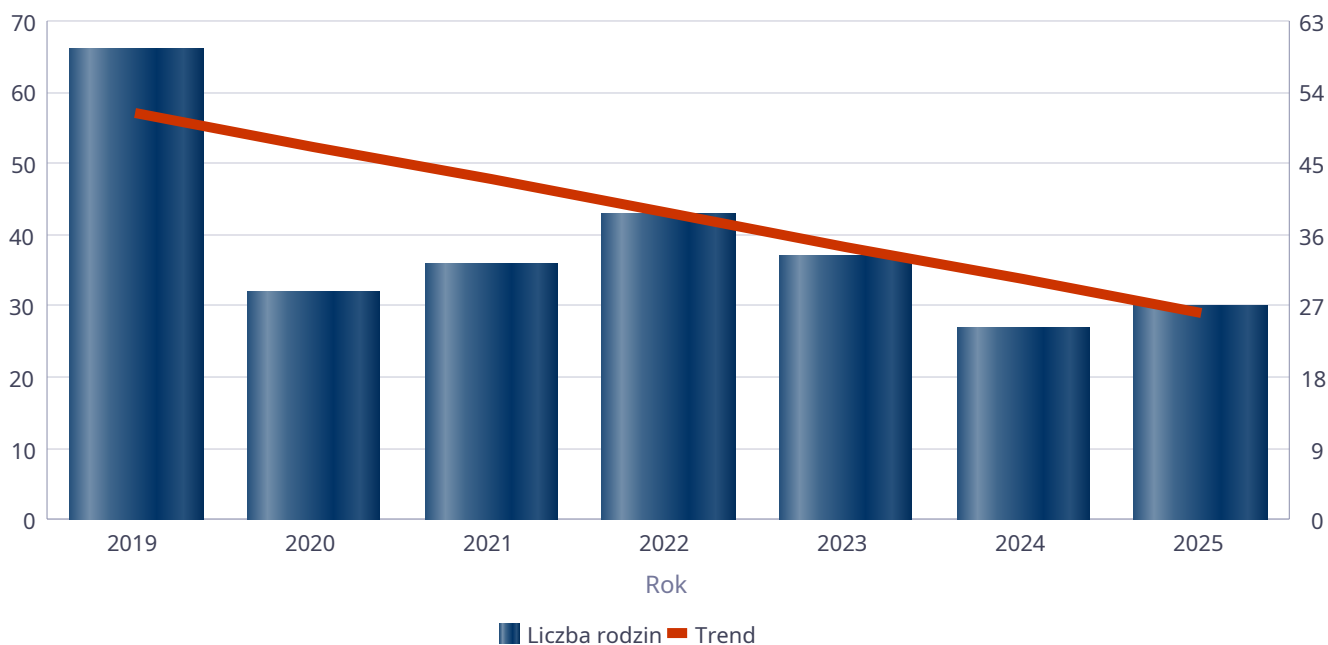


Liczba rodzin korzystających ze świadczeń pieniężnych i niepieniężnych

Rodzaj świadczenia	Liczba rodzin						
	2019	2020	2021	2022	2023	2024	2025
świadczenia niepieniężne	66	32	36	43	37	27	30
świadczenia pieniężne	131	125	129	125	120	111	90

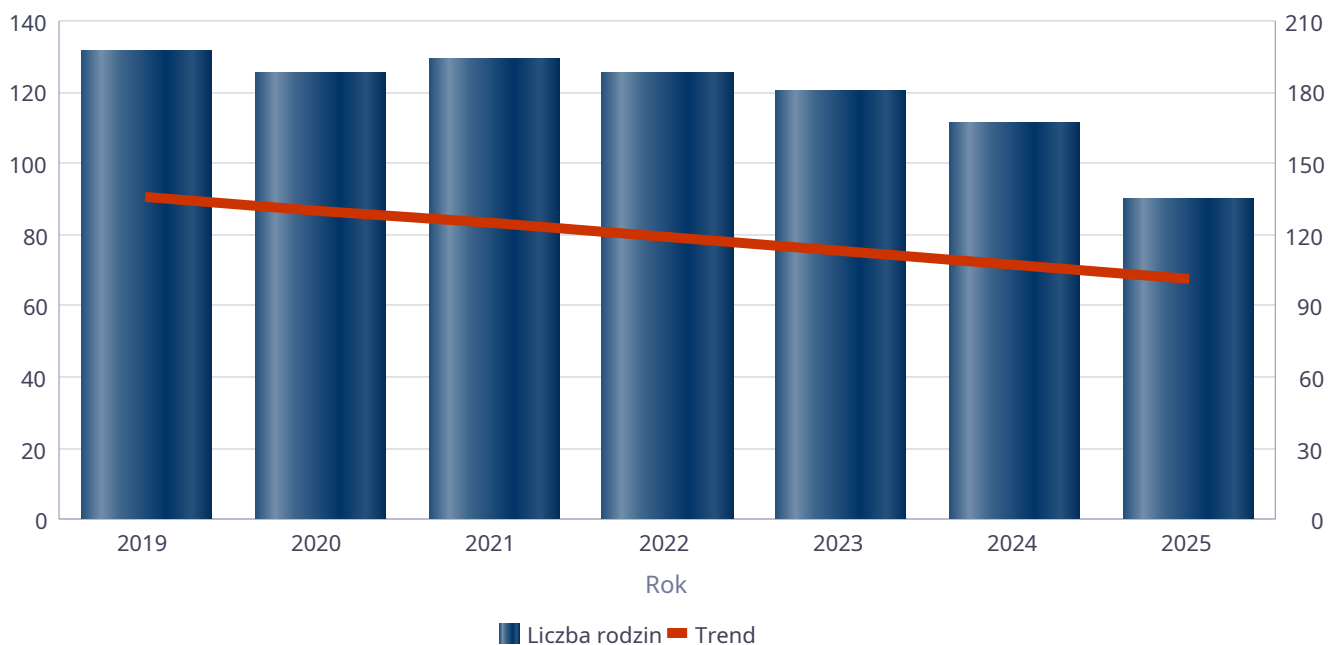
świadczenia niepieniężne

Liczba rodzin



świadczenia pieniężne

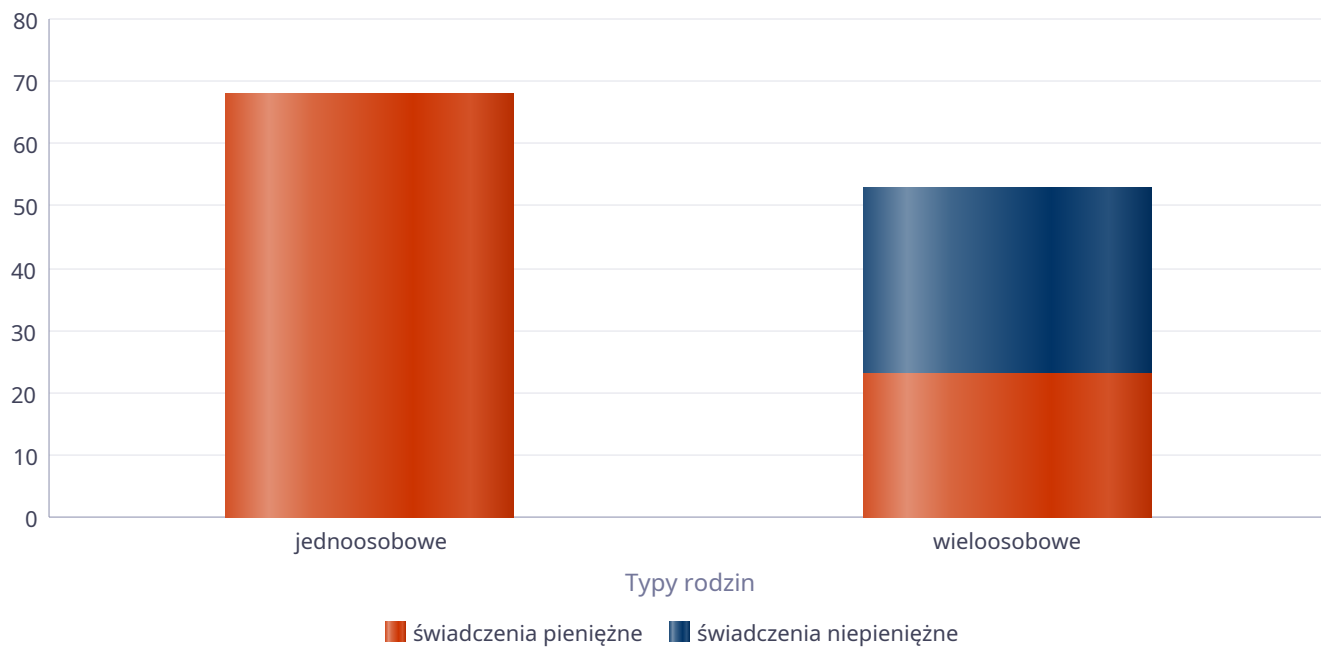
Liczba rodzin



Rodzaje świadczeń, z których korzystają poszczególne typy rodzin

Typy rodzin	Liczba rodzin pobierających świadczenia		
	Ogółem	Świadczenia pieniężne	Świadczenia niepieniężne
jednoosobowe	68	68	0
wielooosobowe	41	23	30

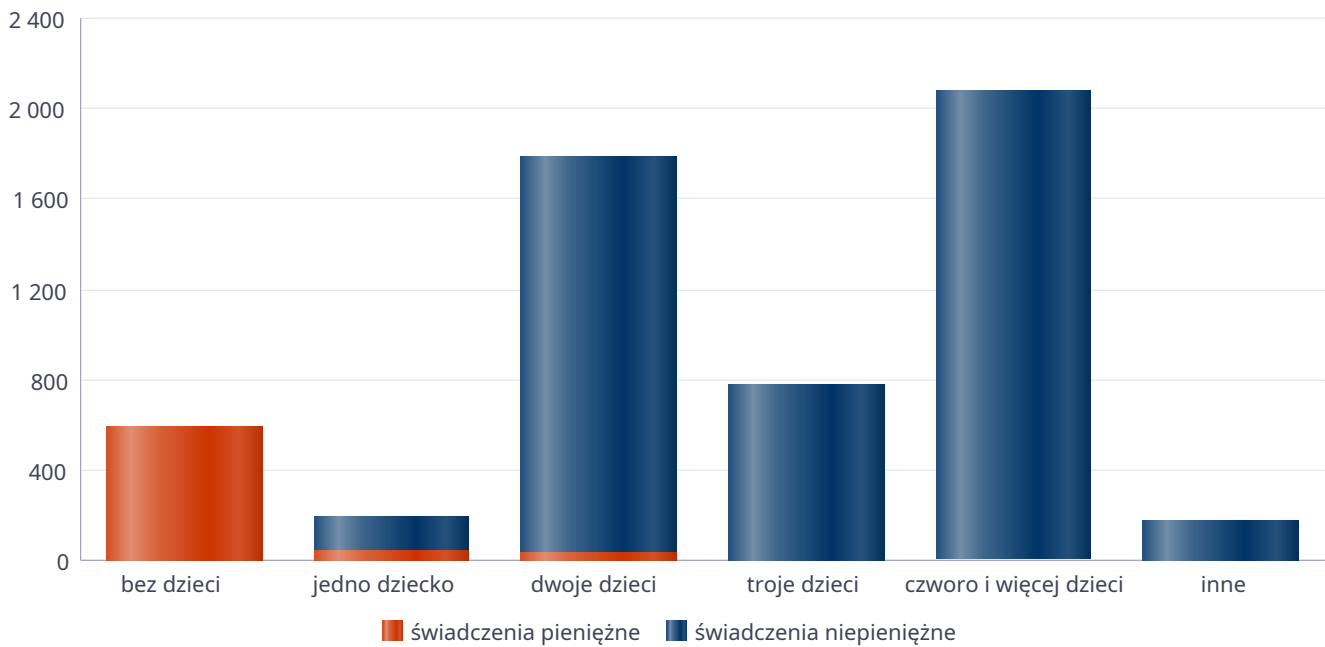
Liczba rodzin pobierających świadczenia



Rodzaje świadczeń, z których korzystają poszczególne typy rodzin ze względu na liczbę dzieci

Typ rodziny	Liczba świadczeń		
	Ogółem	Świadczenia pieniężne	Świadczenia niepieniężne
bez dzieci	588	588	
jedno dziecko	198	47	151
dwoje dzieci	1782	34	1748
troje dzieci	775	1	774
czworo i więcej dzieci	2075	8	2067
inne	176		176

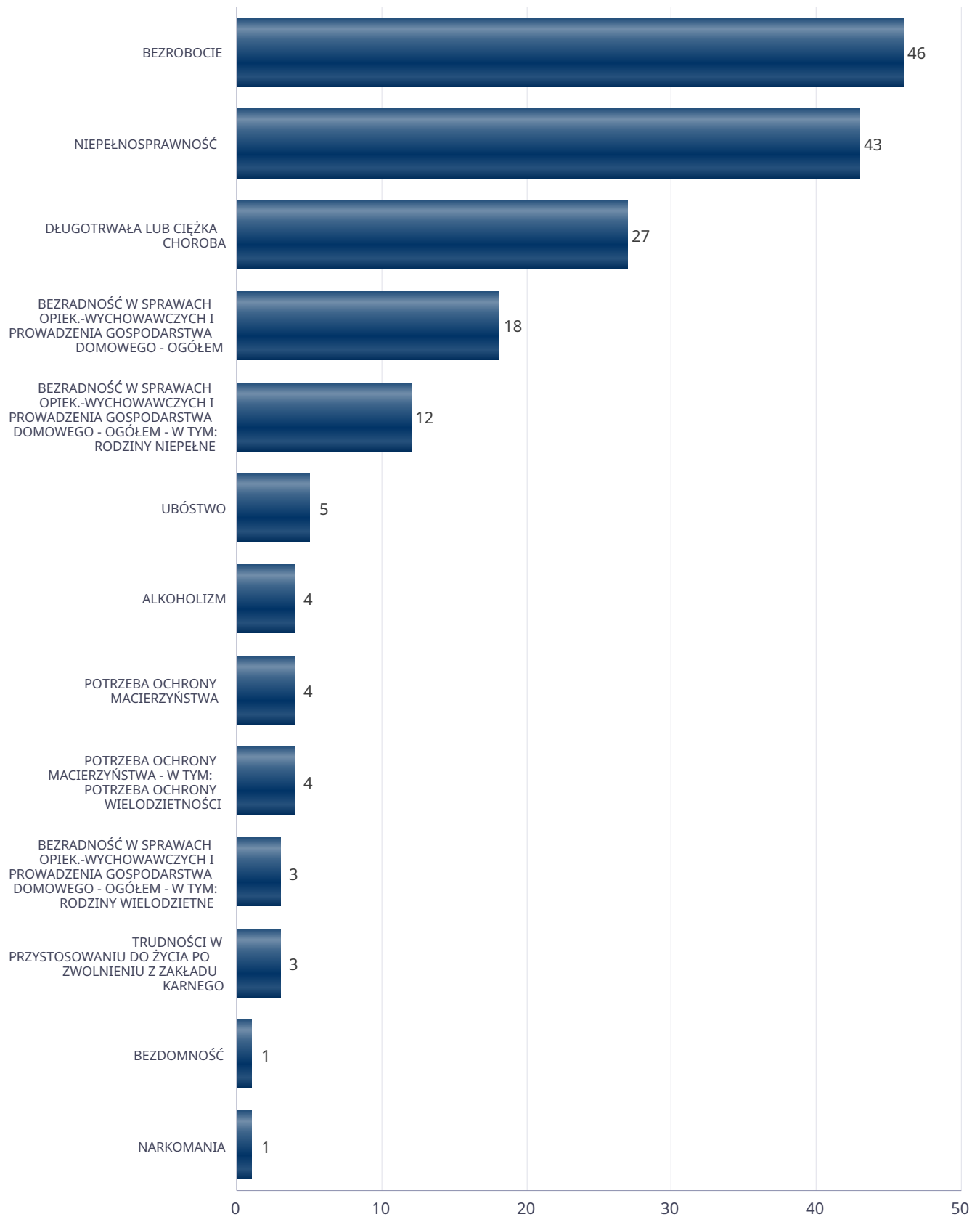
Liczba świadczeń



Powody udzielania pomocy rodzinom

Powody udzielenia pomocy i wsparcia - ranking	LICZBA RODZIN OGÓŁEM
BEZROBOCIE	46
NIEPEŁNOSPRAWNOŚĆ	43
DŁUGOTRWAŁA LUB CIĘŻKA CHOROBA	27
BEZRADNOŚĆ W SPRAWACH OPIEK.-WYCHOWAWCZYCH I PROWADZENIA GOSPODARSTWA DOMOWEGO - OGÓŁEM	18
BEZRADNOŚĆ W SPRAWACH OPIEK.-WYCHOWAWCZYCH I PROWADZENIA GOSPODARSTWA DOMOWEGO - OGÓŁEM - W TYM: RODZINY NIEPEŁNE	12
UBÓSTWO	5
ALKOHOLIZM	4
POTRZEBA OCHRONY MACIERZYŃSTWA	4
POTRZEBA OCHRONY MACIERZYŃSTWA - W TYM: POTRZEBA OCHRONY WIELODZIETNOŚCI	4
BEZRADNOŚĆ W SPRAWACH OPIEK.-WYCHOWAWCZYCH I PROWADZENIA GOSPODARSTWA DOMOWEGO - OGÓŁEM - W TYM: RODZINY WIELODZIETNE	3
TRUDNOŚCI W PRZYSTOSOWANIU DO ŻYCIA PO ZWOLNIENIU Z ZAKŁADU KARNEGO	3
BEZDOMNOŚĆ	1
NARKOMANIA	1

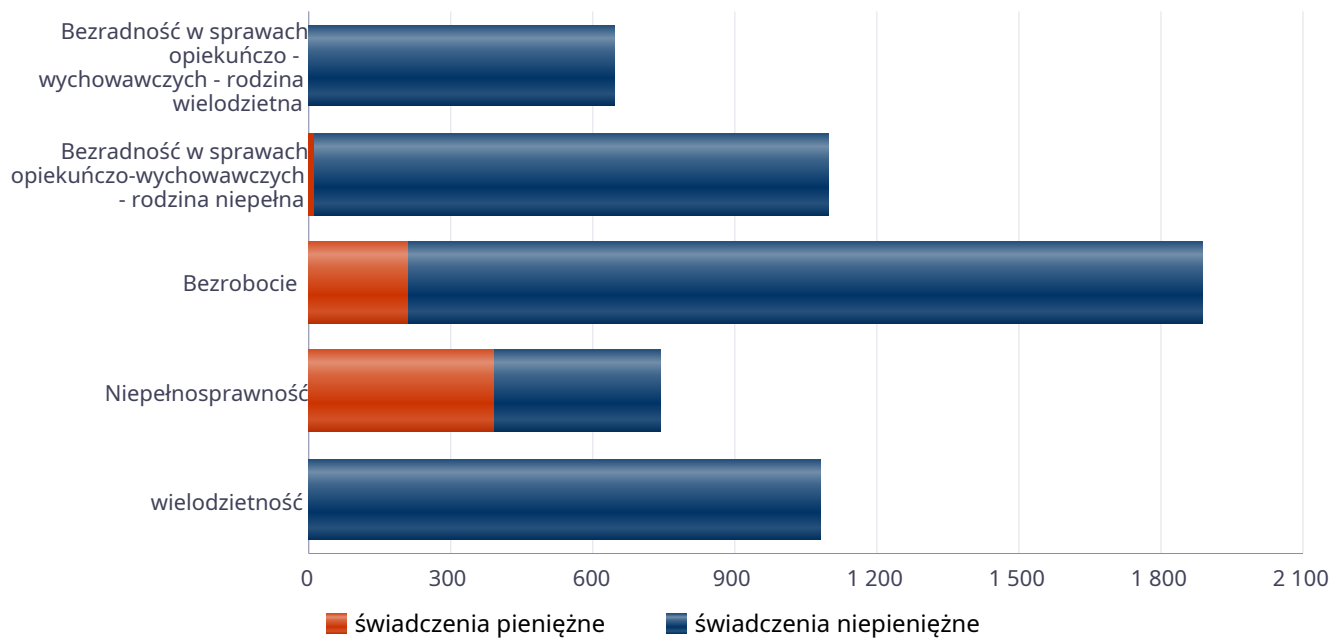
Powody udzielenia pomocy i wsparcia



Główne powody przyznania świadczeń w roku

Powód przyznania	Ogółem	Liczba świadczeń	
		świadczenia niepieniężne	świadczenia pieniężne
Bezrobocie	1 889	1 679	210
Bezradność w sprawach opiekuńczo-wychowawczych - rodzina niepełna	1 098	1 084	14
wielodzietność	1 083	1 083	
Niepełnosprawność	744	352	392
Bezradność w sprawach opiekuńczo - wychowawczych - rodzina wielodzietna	647	645	2

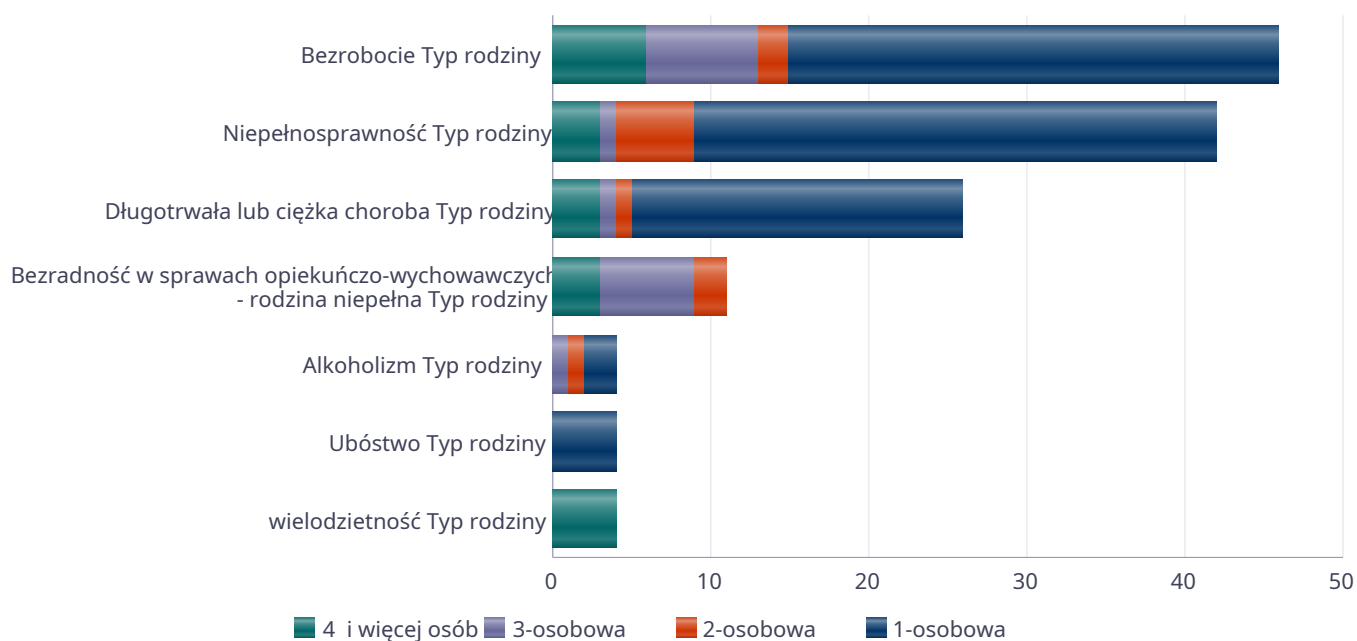
Liczba świadczeń



Główne powody przyznawania pomocy dla rodzin jednoosobowych i wieloosobowych

Powód przyznania	Ogółem	Typ rodziny	Typ rodziny	Typ rodziny	Typ rodziny
		1-osobowa	2-osobowa	3-osobowa	4 i więcej osób
Bezrobocie	46	31	2	7	6
Niepełnosprawność	42	33	5	1	3
Długotrwała lub ciężka choroba	26	21	1	1	3
Bezradność w sprawach opiekuńczo-wychowawczych - rodzina niepełna	11		2	6	3
Alkoholizm	4	2	1	1	
Ubóstwo	4	4			
wielodzietność	4				4

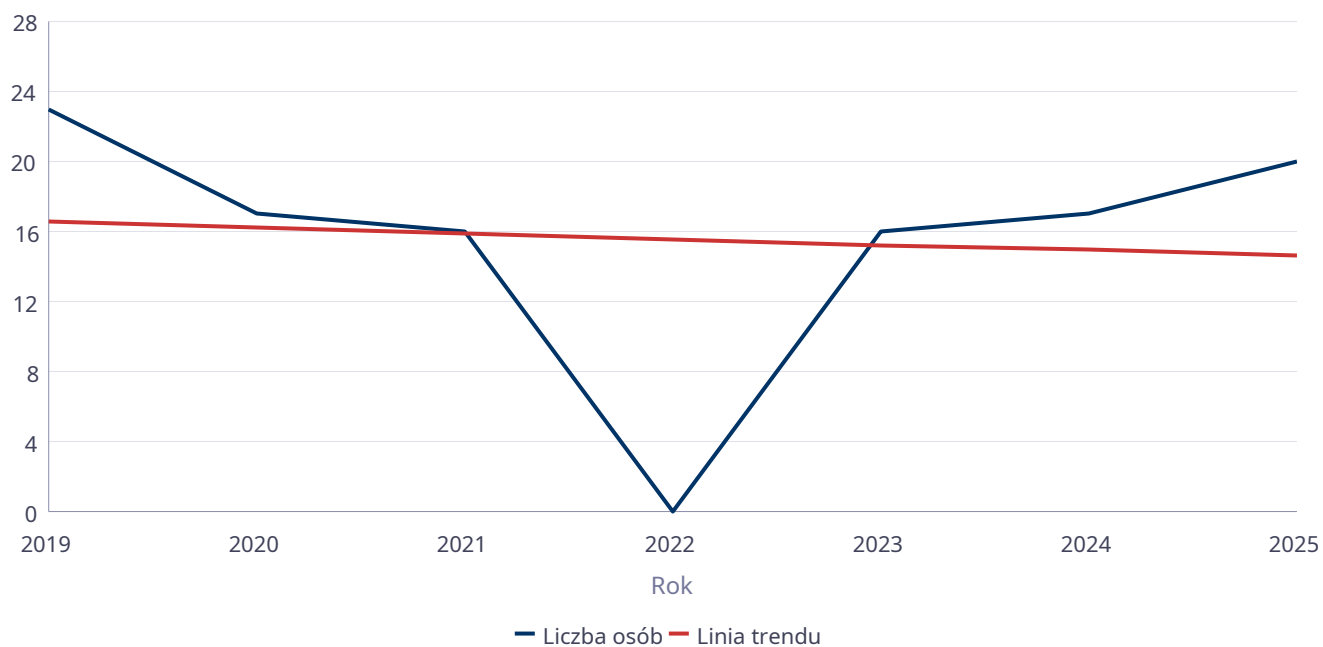
Liczba rodzin pobierających świadczenia wg powodów



Liczba osób korzystających z usług opiekuńczych

Rok	Liczba osób
2019	23
2020	17
2021	16
2022	0
2023	16
2024	17
2025	20

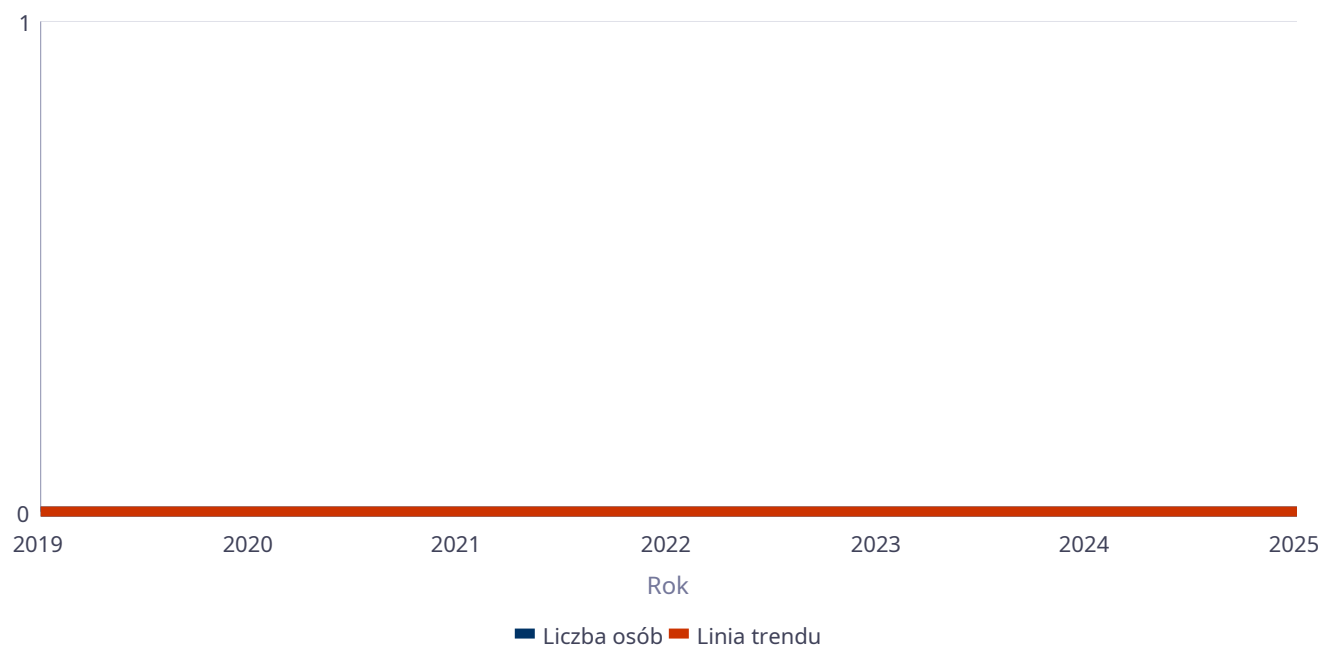
Liczba osób



Liczba osób korzystających ze specjalistycznych usług opiekuńczych

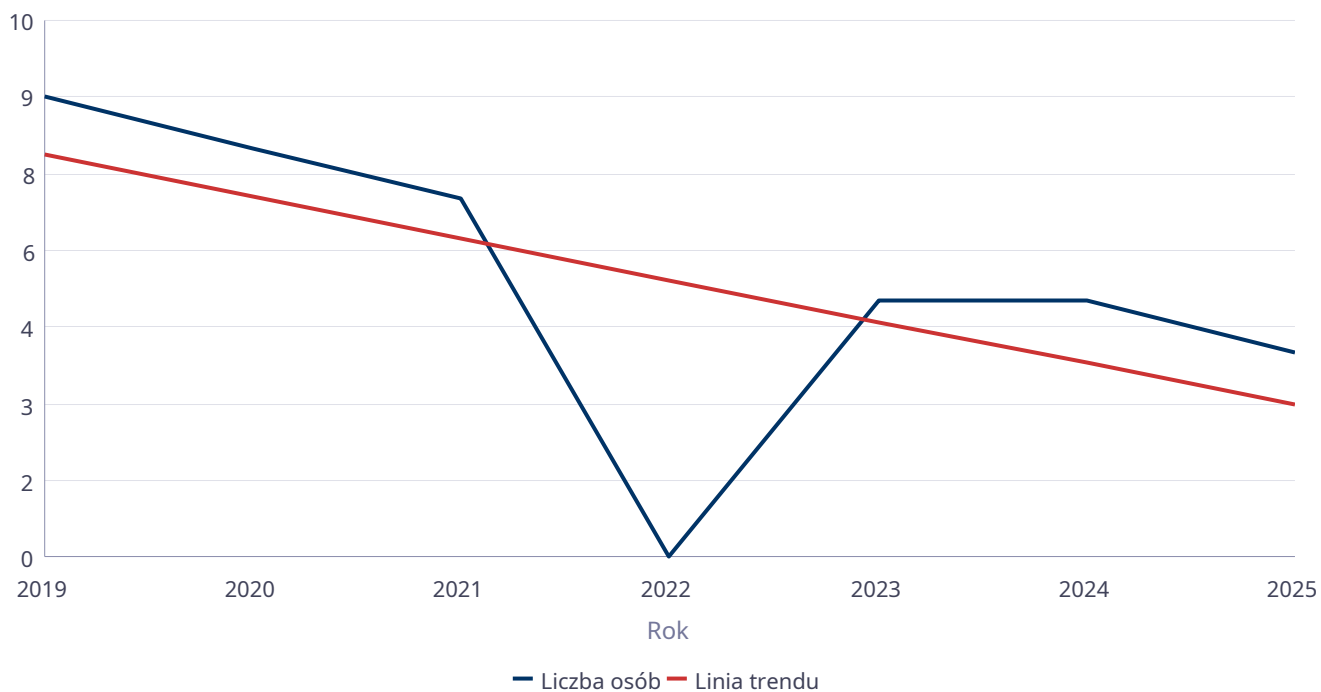
Rok	Liczba osób
2019	0
2020	0
2021	0
2022	0
2023	0
2024	0
2025	0

Liczba osób



Liczba osób korzystających z usług specjalistycznych opiekuńczych dla osób z zaburzeniami psychicznymi

Rok	Liczba osób
2019	9
2020	8
2021	7
2022	0
2023	5
2024	5
2025	4



Liczba rodzin korzystających z poradnictwa specjalistycznego

Rodzaj	Liczba rodzin w latach						
	2019	2020	2021	2022	2023	2024	2025
Poradnictwo specjalistyczne	0	0	0	0	0	0	0

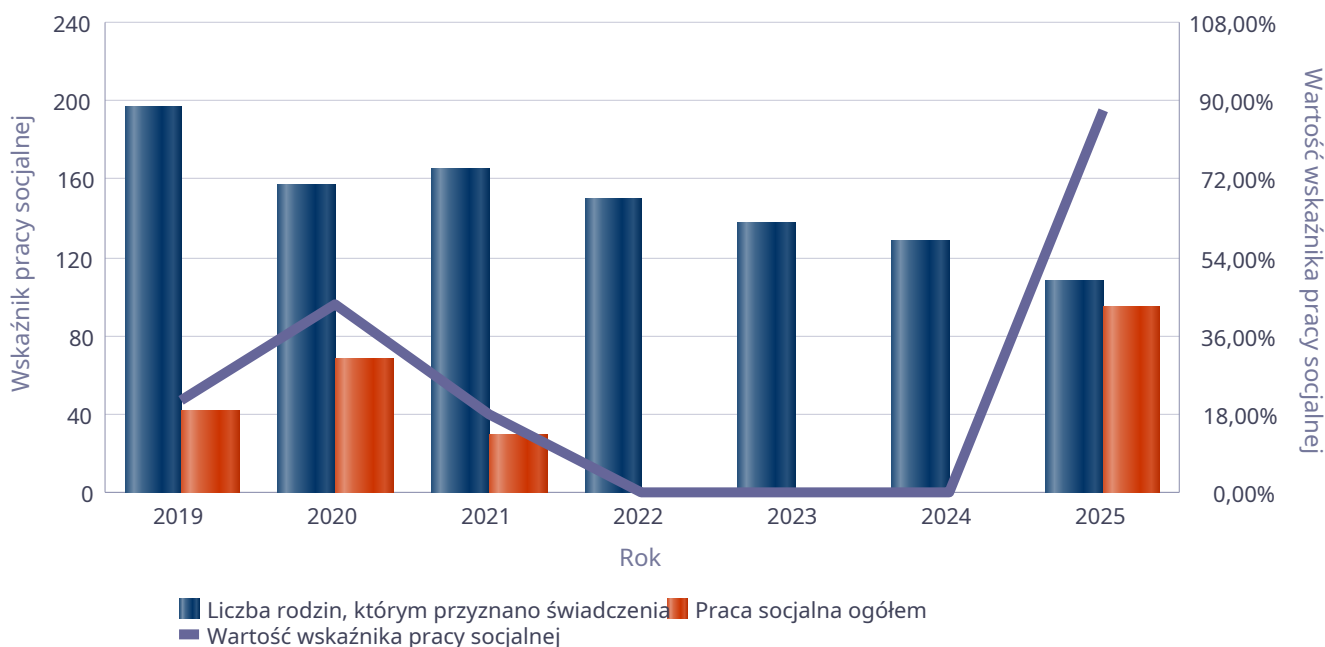
Liczba rodzin



Wskaźnik pracy socjalnej - wskaźnik obliczany jako stosunek liczby rodzin objętych pracą socjalną do rodzin osób, którym przyznano świadczenie pomnożony przez 100%

	2019	2020	2021	2022	2023	2024	2025
Wskaźnik pracy socjalnej	21,32%	43,31%	18,18%	0,00%	0,00%	0,00%	87,96%
Liczba rodzin, którym przyznano świadczenia	197	157	165	150	138	128	108
Praca socjalna ogółem	42	68	30	0	0	0	95

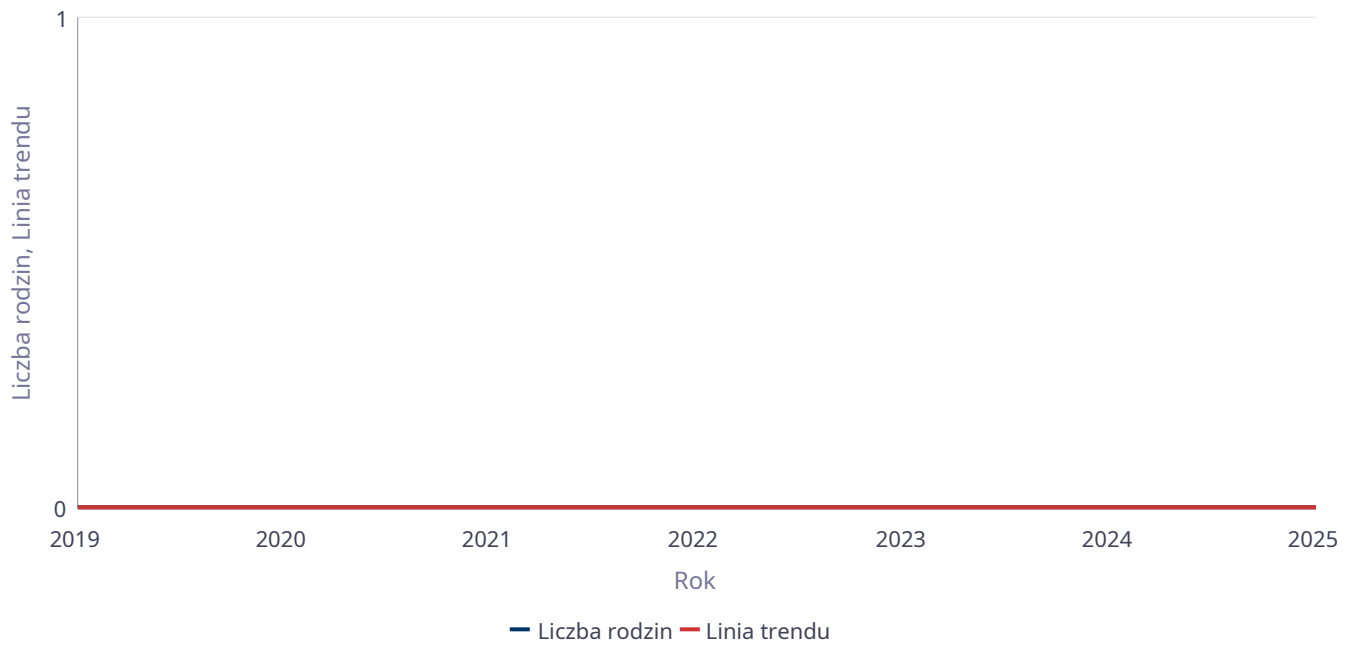
Wskaźnik pracy socjalnej



Liczba rodzin korzystających z interwencji kryzysowej

Udzielone świadczenia	Liczba rodzin						
	2019	2020	2021	2022	2023	2024	2025
Interwencja kryzysowa	0	0	0	0	0	0	0

Liczba rodzin korzystających z interwencji kryzysowej

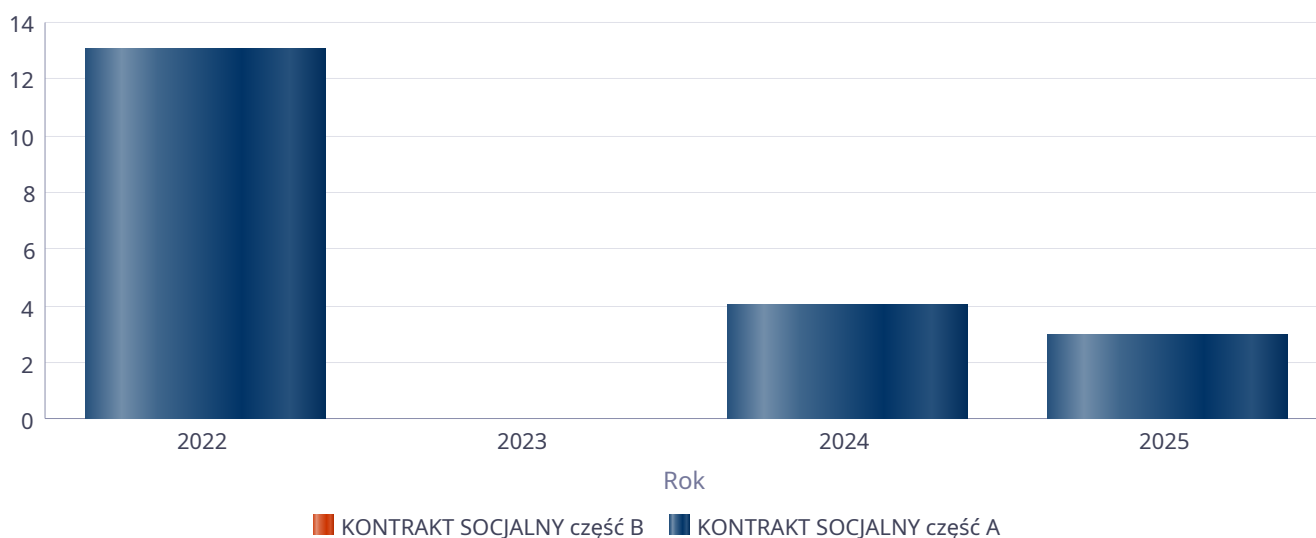


Kontrakt socjalny

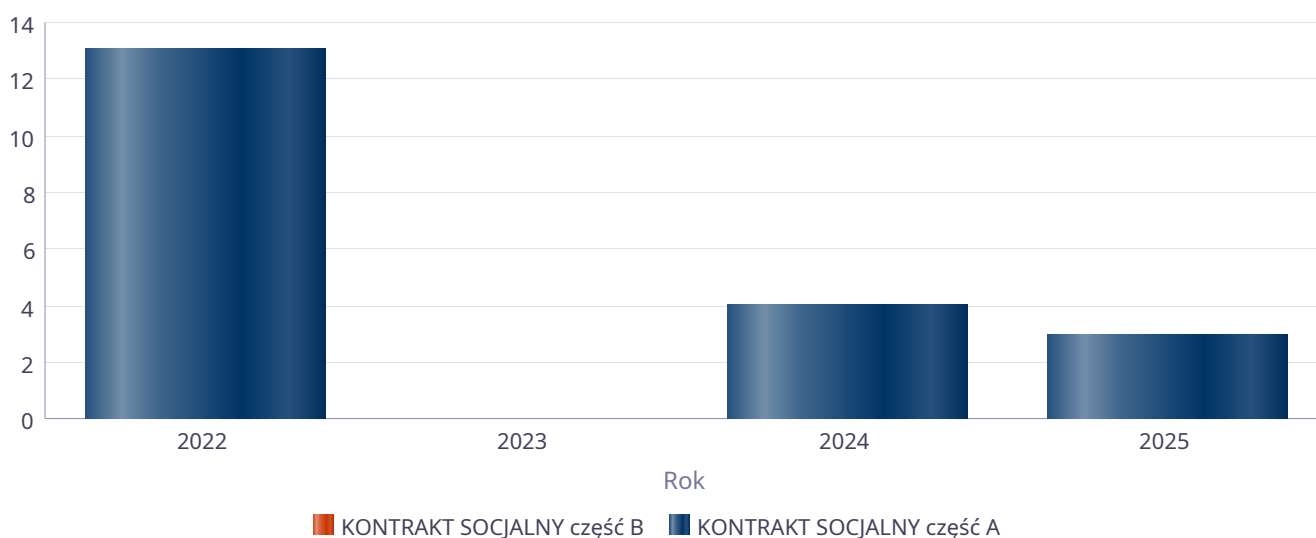
Wskaźnik obliczany jako udział osób objętych kontraktem socjalnym typu A i typu B w ogólnej liczbie osób nim objętych

Rok	Praca socjalna	Liczba kontraktów/projektów	Liczba osób objętych kontraktami/projektami socjalnymi
2022	KONTRAKT SOCJALNY część A	13	13
	KONTRAKT SOCJALNY część B	0	0
2023	KONTRAKT SOCJALNY część A	0	0
	KONTRAKT SOCJALNY część B	0	0
2024	KONTRAKT SOCJALNY część A	4	4
	KONTRAKT SOCJALNY część B	0	0
2025	KONTRAKT SOCJALNY część A	3	3
	KONTRAKT SOCJALNY część B	0	0

Liczba kontraktów/projektów

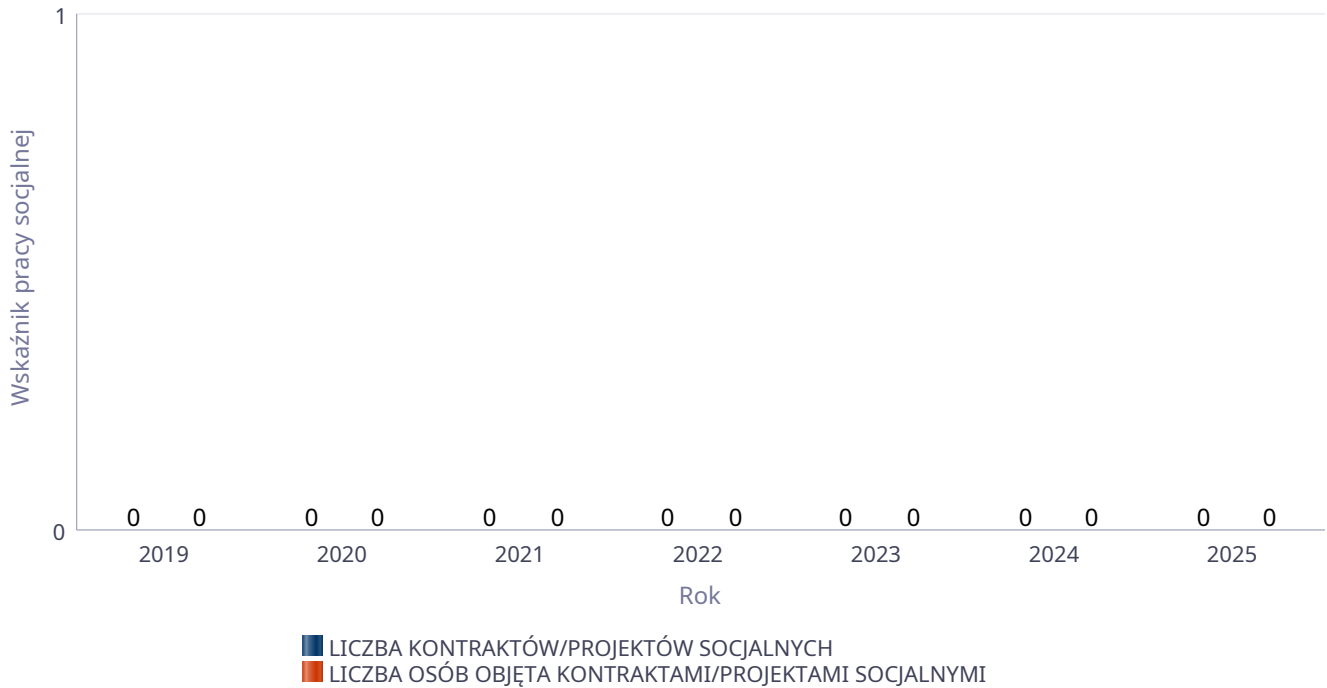


Liczba osób objętych kontraktami/projektami socjalnymi



Liczba projektów socjalnych w odniesieniu do liczby osób nimi objętych

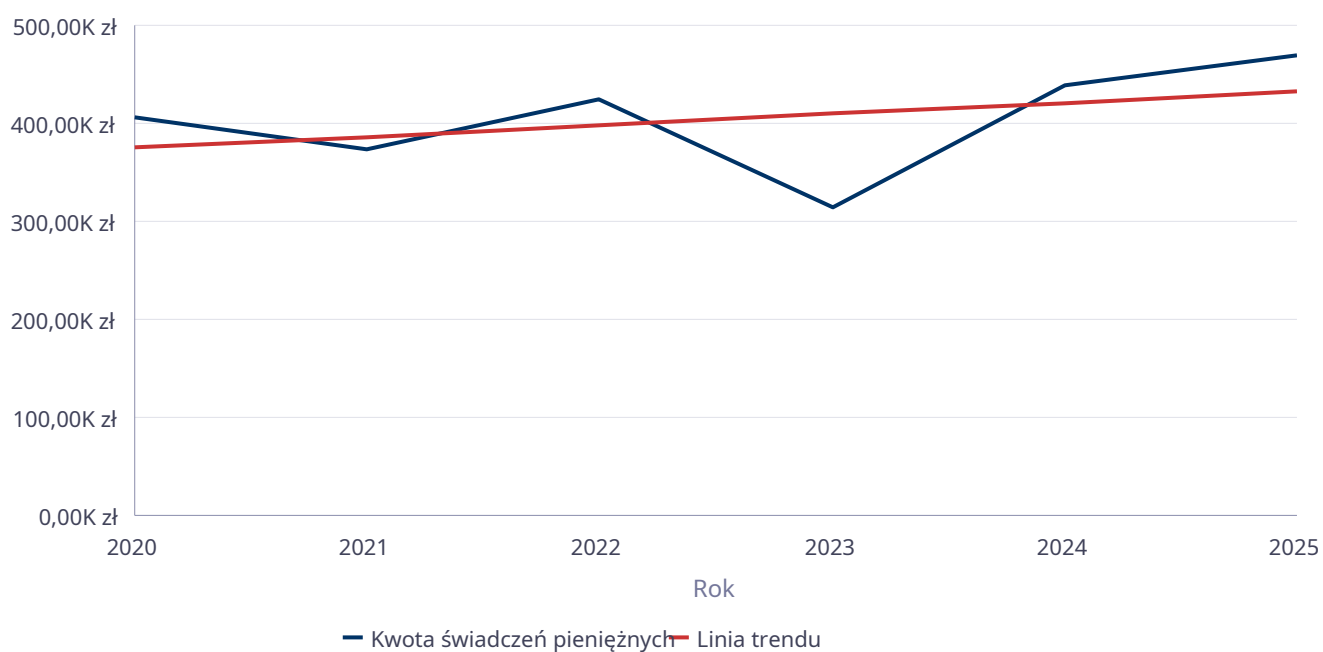
	2019	2020	2021	2022	2023	2024	2025
LICZBA KONTRAKTÓW/PROJEKTÓW SOCJALNYCH	0	0	0	0	0	0	0
LICZBA OSÓB OBJĘTA KONTRAKTAMI/PROJEKTAMI SOCJALNYMI	0	0	0	0	0	0	0



Świadczenia pieniężne z pomocy społecznej

Rok	Kwota świadczeń pieniężnych
2020	405 043,25 zł
2021	373 753,29 zł
2022	423 591,89 zł
2023	313 385,84 zł
2024	437 633,31 zł
2025	468 707,37 zł

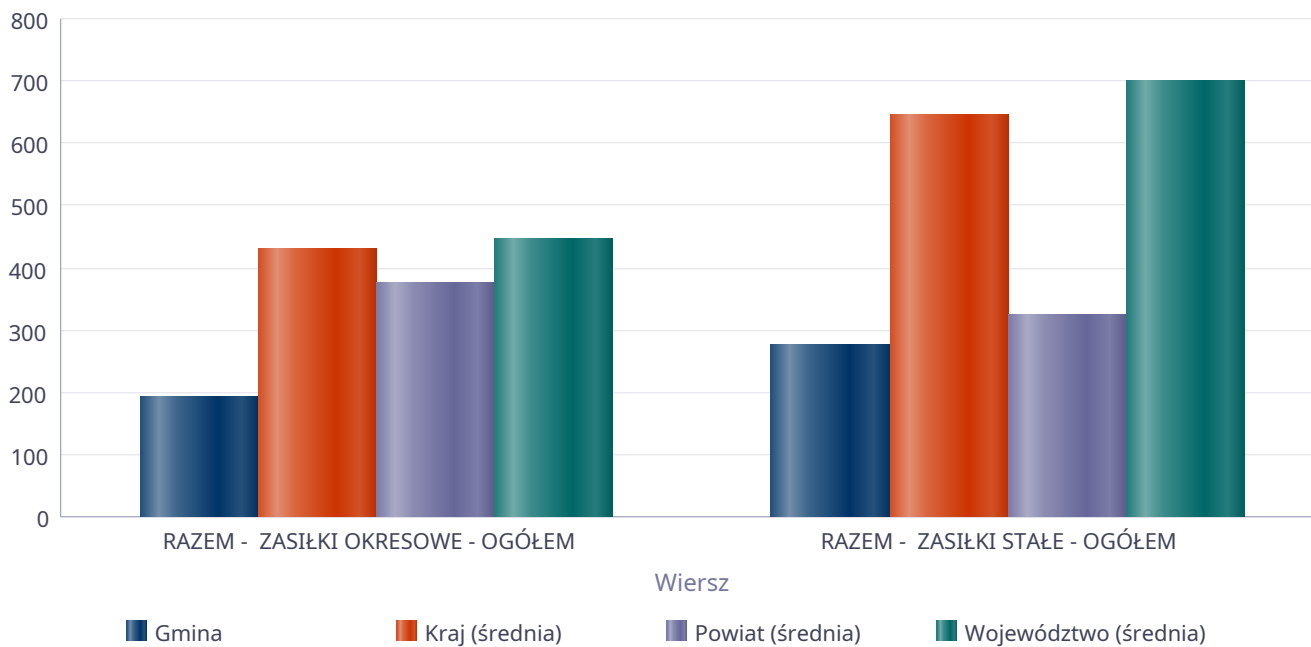
Kwota świadczeń pieniężnych



Podstawowe statystyki dla świadczeń pieniężnych

Poziom	Wiersz	Liczba świadczeń
Gmina	RAZEM - ZASIŁKI OKRESOWE - OGÓŁEM	192
	RAZEM - ZASIŁKI STAŁE - OGÓŁEM	275
Powiat (średnia)	RAZEM - ZASIŁKI OKRESOWE - OGÓŁEM	376
	RAZEM - ZASIŁKI STAŁE - OGÓŁEM	322
Województwo (średnia)	RAZEM - ZASIŁKI OKRESOWE - OGÓŁEM	446
	RAZEM - ZASIŁKI STAŁE - OGÓŁEM	698
Kraj (średnia)	RAZEM - ZASIŁKI OKRESOWE - OGÓŁEM	429
	RAZEM - ZASIŁKI STAŁE - OGÓŁEM	643

Liczba świadczeń



**DANE O KORZYSTAJĄCYCH Z POMOCY I WSPARCIA
w całym okresie sprawozdawczym**

WYSZCZEGÓLNIENIE		Rok 2024	Rok oceny 2025	Prognoza 2026
OSOBY I RODZINY, KTÓRYM UDZIELONO POMOCY I WSPARCIA				
Liczba osób	1	164	151	151
OSOBY I RODZINY, KTÓRYM PRZYZNANO ŚWIADCZENIE				
Liczba osób	2	164	151	151
W tym: osoby długotrwale korzystające	3	82	85	85
Wiek 0-17	4	53	61	61
Wiek produkcyjny *	5	87	72	72
Wiek poprodukcyjny **	6	25	37	37
Liczba rodzin	7	128	108	108
Liczba osób w rodzinach	8	241	215	215
w tym: KOBIETY (z wierszy 2-6)				
Ogółem	9	72	87	87
W tym: osoby długotrwale korzystające	10	37	38	38
Wiek 0-17	11	26	30	30
Wiek 18-59	12	34	32	32
Wiek 60 lat i więcej	13	12	25	25
OSOBY I RODZINY, Z KTÓRYMI PRZEPROWADZONO WYWIAD ŚRODOWISKOWY				
Liczba osób ogółem	14	522	422	422
Liczba rodzin	15	128	144	144
Liczba osób w rodzinach	16	241	263	263
KONTRAKT SOCJALNY				
Liczba zawartych kontraktów socjalnych - ogółem	17	4	3	3
Liczba osób objętych kontraktem socjalnym - ogółem	18	4	3	3

* wiek produkcyjny: kobiety w wieku 18-59 lat, mężczyźni 18-64 lat

** wiek poprodukcyjny: kobiety w wieku 60 i więcej, mężczyźni 65 i więcej

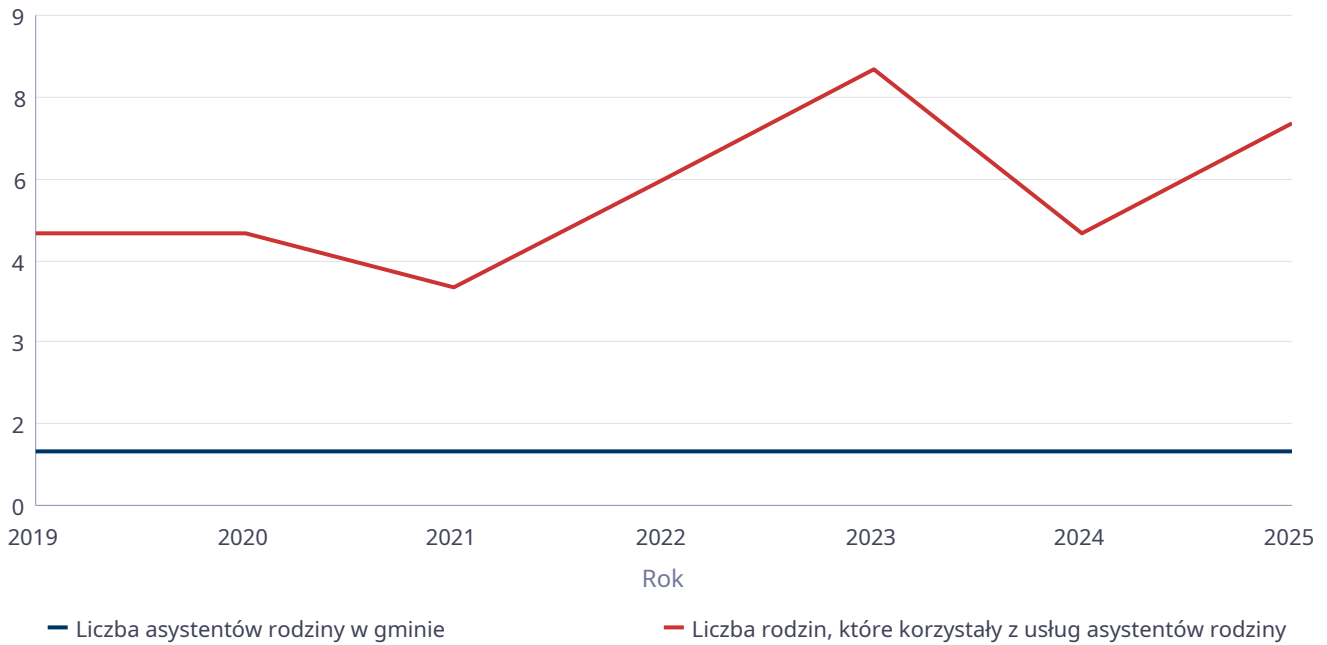
3.1. Dane o korzystających z pomocy i wsparcia GMINA - ZADANIA OPS, CUS oraz MOPS, MOPR

Z pomocy i wsparcia w gminie Prochowice w 2025 roku w postaci świadczeń pieniężnych uzyskało 90 osób, zaś w postaci świadczeń niepieniężnych 61 osób. Odpłatność gminy za pobyt w Domu Pomocy Społecznej dotyczyła 10 osób. W gminie funkcjonował 1 asystent rodziny, który objął swoją opieką 7 rodzin. Poniżej prezentujemy w formie graficznej i tabelarycznej szczegółowe dane dotyczące: świadczeń pieniężnych z pomocy społecznej w podziale na zasiłki stałe, okresowe oraz celowe, liczby asystentów rodziny, liczby rodzin wspieranych i liczby osób objętych pracą asystenta rodziny.

Liczba asystentów rodziny oraz liczba rodzin objętych pracą asystenta rodziny

	2019	2020	2021	2022	2023	2024	2025
Liczba asystentów rodziny w gminie	1	1	1	1	1	1	1
Liczba rodzin, które korzystały z usług asystentów rodziny	5	5	4	6	8	5	7

Liczba asystentów rodziny oraz liczba rodzin



**Dane o osobach korzystających z pomocy i wsparcia
 GMINA - ZADANIA OPS, CUS ORAZ MOPS, MOPR
 wypełniają wyłącznie gminy i miasta na prawach powiatu
 w całym okresie sprawozdawczym**

WYSZCZEGÓLNIENIE		Rok 2024	Rok oceny 2025	Prognoza 2026
SWIADCZENIA PIENIĘŻNE Z POMOCY SPOŁECZNEJ				
ZASIŁEK STAŁY				
Liczba osób	1	35	30	30
Kwota świadczeń w złotych	2	273 171	214 962	214 962
W tym: (wiersze 3-6)				
Zasiłek stały dla osób samotnie gospodarujących				
Liczba osób	3	33	28	28
Kwota świadczeń w złotych	4	265 007	204 656	204 656
Zasiłek stały dla osoby w rodzinie				
Liczba osób	5	2	2	2
Kwota świadczeń w złotych	6	8 164	10 306	10 306
ZASIŁEK OKRESOWY				
Liczba osób	7	50	38	38
Kwota świadczeń w złotych	8	108 853	96 030	96 030
W tym: (wiersze 9-16)				
Zasiłek okresowy z tytułu bezrobocia				
Liczba osób	9	40	31	31
Kwota świadczeń w złotych	10	103 183	81 513	81 513
Zasiłek okresowy z tytułu długotrwałej choroby				
Liczba osób	11	7	1	1
Kwota świadczeń w złotych	12	4 656	7 198	7 198
Zasiłek okresowy z tytułu niepełnosprawności				
Liczba osób	13	2	2	2
Kwota świadczeń w złotych	14	1 014	3 787	3 787
Zasiłek okresowy z tytułu możliwości utrzymania lub nabycia uprawnień do świadczeń z innych systemów zabezpieczenia społecznego				
Liczba osób	15	0	0	0
Kwota świadczeń w złotych	16	0	0	0
Zasiłek okresowy kontynuowany niezależnie od dochodu na podstawie art. 38 ust. 4a i 4b				
Liczba osób	17	0	0	0
Kwota świadczeń w złotych	18	0	0	0
ZASIŁEK CELOWY				
Liczba osób	19	71	54	54
Kwota świadczeń w złotych	20	148 044	56 200	56 200
W tym: (wiersze 21 - 22)				
ZASIŁEK CELOWY PRYZNANY W RAMACH PROGRAMU WIELOLETNIEGO "POSIŁEK W SZKOLE I W DOMU"				
Liczba osób	21	0	0	0
Kwota świadczeń w złotych	22	0	0	0
ZASIŁEK CELOWY PRYZNANY NIEZALEŻNIE OD DOCHODU na podstawie art. 39a ust. 1 i 2				

WYSZCZEGÓLNIENIE		Rok 2024	Rok oceny 2025	Prognoza 2026
Liczba osób	23	33	0	0
Kwota świadczeń w złotych	24	35 600	0	0
ŚWIADCZENIA NIEPIENIĘŻNE Z POMOCY SPOŁECZNEJ				
POSIŁEK OGÓLEM				
Liczba osób	25	53	61	61
Kwota świadczeń w złotych	26	102 840	99 230	99 230
W tym: (z wierszy 25 - 26)				
DLA DZIECI (z wyłączeniem posiłków przyznanych doraźnie dzieciom i młodzieży)				
Liczba osób	27	53	61	61
Kwota świadczeń w złotych	28	102 840	99 230	99 230
W tym (z wierszy 25-26):				
POSIŁEK świadczenie przyznane w ramach programu wieloletniego "POSIŁEK W SZKOLE I W DOMU"				
Liczba osób	29	53	61	61
Kwota świadczeń w złotych	30	102 840	99 230	99 230
W tym (z wierszy 29-30):				
DLA DZIECI				
Liczba osób	31	53	61	61
Kwota świadczeń w złotych	32	102 840	99 230	99 230
SCHRONIENIE - OGÓLEM				
Liczba osób	33	0	0	0
Kwota świadczeń w złotych	34	0	0	0
UBRANIE				
Liczba osób	35	0	0	0
Kwota świadczeń w złotych	36	0	0	0
SPRAWIENIE POGRZEBU				
Liczba osób	37	1	0	0
Kwota świadczeń w złotych	38	4 633	0	0
ODPŁATNOŚĆ GMINY ZA POBYT W DOMU POMOCY SPOŁECZNEJ				
Liczba osób	39	8	10	10
Kwota świadczeń w złotych	40	643 072	671 260	671 260
WSPIERANIE RODZINY I PIECZA ZASTĘPCZA				
Liczba rodzin objęta pracą asystenta rodziny	41	5	7	7
Liczba rodzin wspierających	42	0	0	0
Liczba asystentów rodziny	43	1	1	1
Odpłatność za pobyt dziecka w pieczy zastępczej w złotych	44	387 702	511 000	511 000

4. Inne rodzaje pomocy i świadczeń

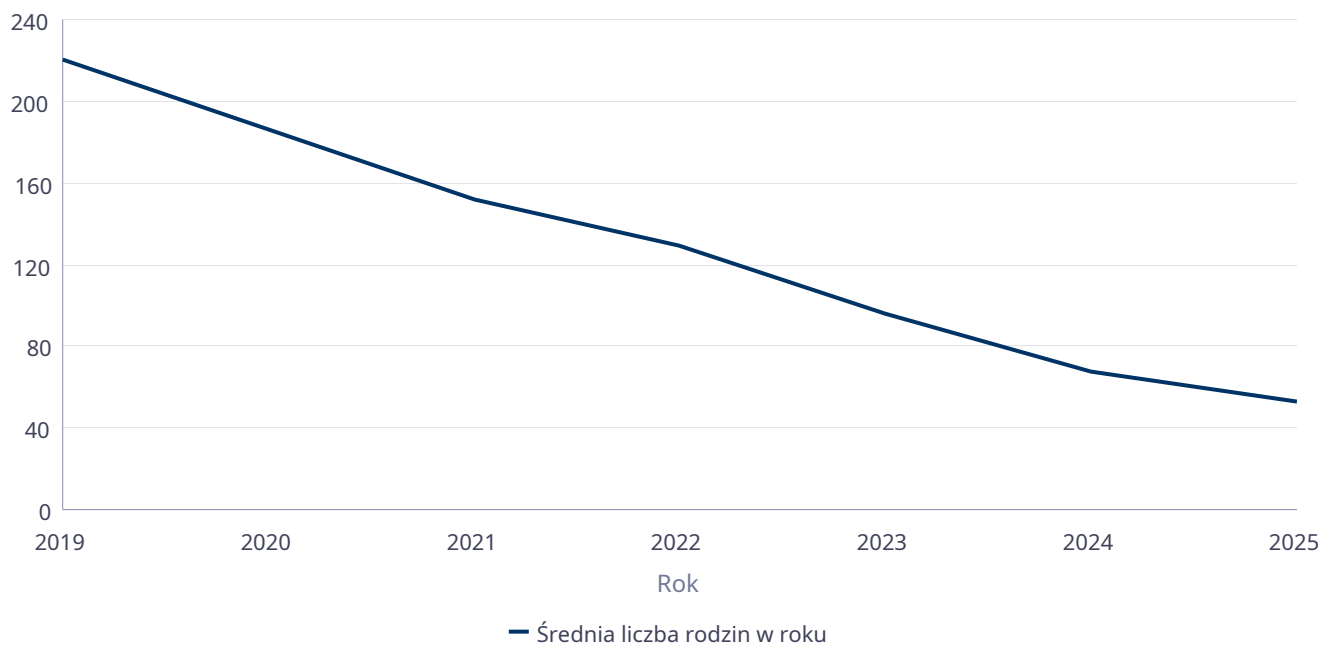
W roku oceny zasiłek wychowawczy pobierała 1 rodzina. W stosunku do roku poprzedniego liczba ta zmalała o 2 rodziny (co stanowi spadek o 67 % w stosunku do roku poprzedniego). Całkowita kwota przyznanego świadczenia w formie zasiłku wychowawczego wyniosła 4.400,00

zł i w porównaniu z rokiem poprzednim zmalała o 7.600,00 zł. Liczba pobierających w roku oceny zasiłek rodzinny wyniosła 86 rodzin. W stosunku do roku poprzedniego liczba ta wzrosła o 18 rodzin (co stanowi wzrost o 26 % w stosunku do roku poprzedniego). Całkowita kwota przyznanego świadczenia w formie zasiłku rodzinnego wyniosła 145.690,00 zł i w porównaniu z rokiem poprzednim zmalała o 42.821,58 zł. Poniżej prezentujemy w formie graficznej i tabelarycznej szczegółowe dane dotyczące: liczby rodzin, które otrzymały świadczenie wychowawcze w ciągu roku, kwoty świadczenia wychowawczego w ciągu roku, liczby rodzin i kwoty świadczeń w zakresie zasiłków rodzinnych, dodatków do zasiłków rodzinnych, jednorazowych dodatków z tytułu urodzenia się dziecka, jednorazowej zapomogi z tytułu urodzenia dziecka, liczby i kwot świadczeń pielęgnacyjnych, zasiłku pielęgnacyjnego, zasiłku pielęgnacyjnego dla niepełnosprawnego dziecka, dla osoby niepełnosprawnej w wieku powyżej 16 lat o różnych stopniach niepełnosprawności, zasiłku pielęgnacyjnego dla osób, które ukończyły 75 lat, specjalnego zasiłku opiekuńczego, zasiłku dla opiekuna, świadczeń alimentacyjnych.

Średniomiesięczna liczba rodzin korzystających z zasiłków rodzinnych wraz z dodatkami oraz korzystających z jednorazowej zapomogi z tytułu urodzenia dziecka

	Liczba rodzin						
	2019	2020	2021	2022	2023	2024	2025
Liczba rodzin korzystających z zasiłków rodzinnych wraz z dodatkami	221	186	152	130	96	68	53

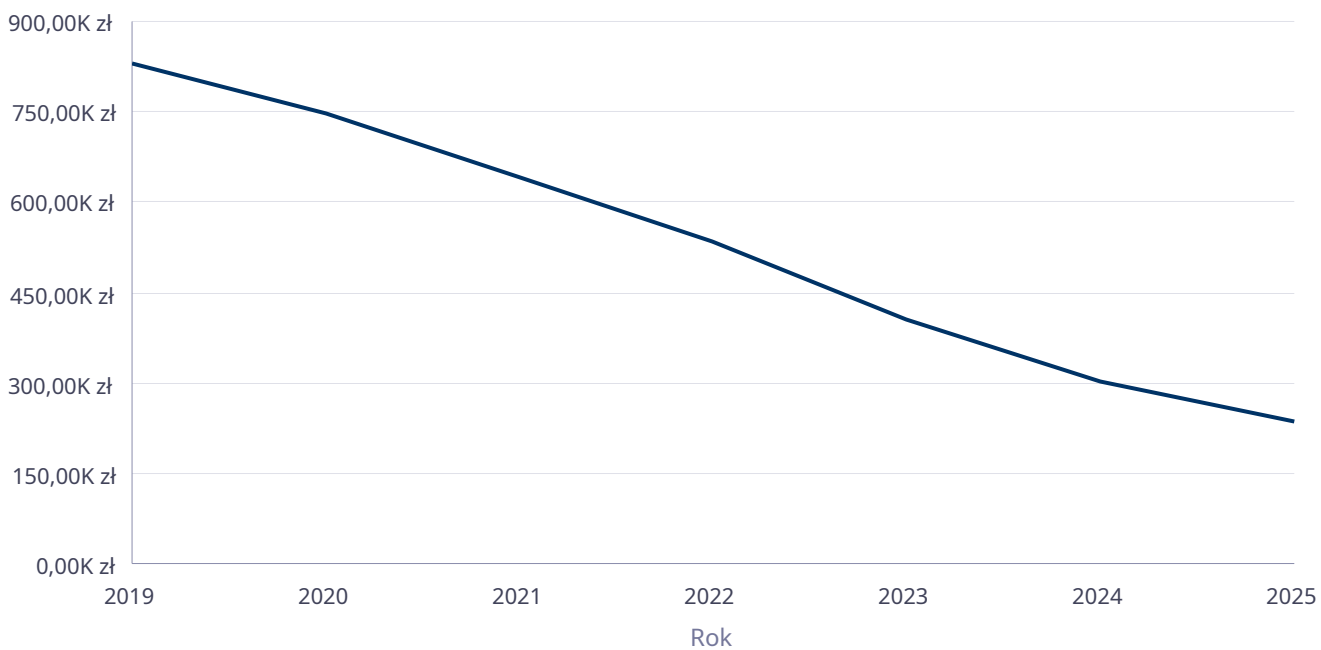
Średniomiesięczna liczba rodzin korzystających z zasiłków rodzinnych wraz z dodatkami



Kwota zasiłków rodzinnych wraz z dodatkami ogółem wypłaconych w ciągu roku

Rok	Kwota
2019	831 107,56 zł
2020	746 855,79 zł
2021	641 767,73 zł
2022	534 292,04 zł
2023	405 718,52 zł
2024	302 822,42 zł
2025	236 546,79 zł

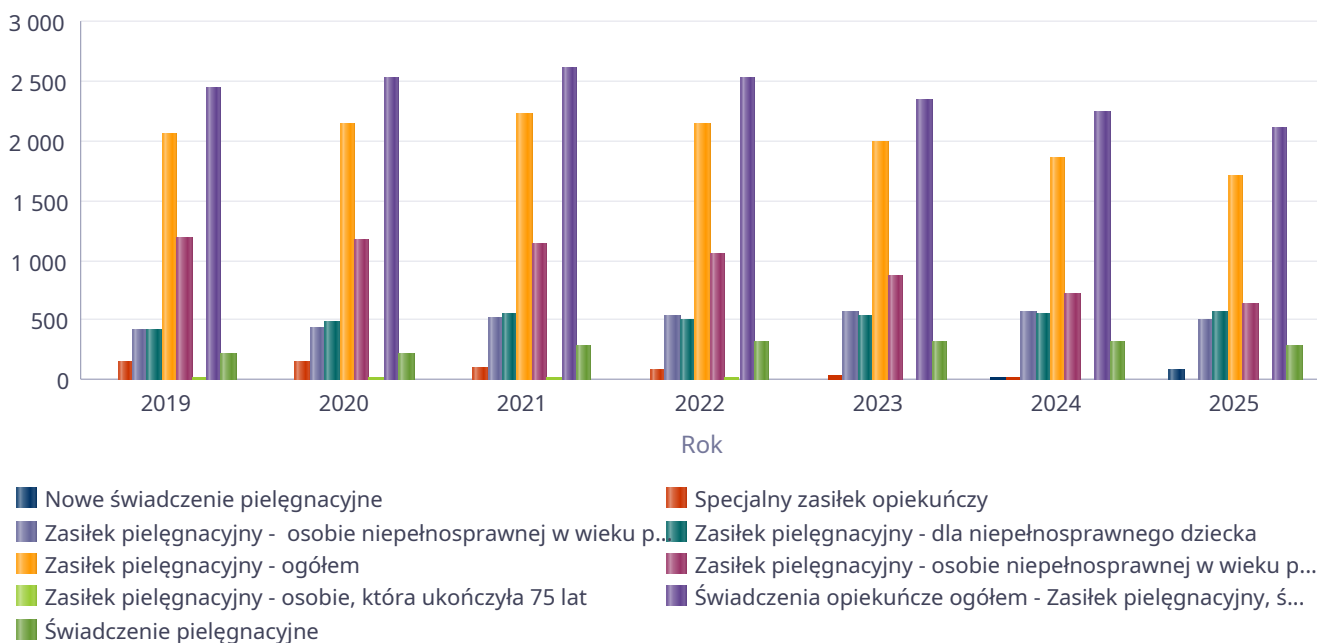
Kwota zasiłków rodzinnych wraz z dodatkami oraz jednorazowej zapomogi z tytułu urodzenia dziecka



Liczba świadczeń: świadczenie pielęgnacyjne, zasiłek pielęgnacyjny, zasiłek pielęgnacyjny dla niepełnosprawnego dziecka, dla osoby niepełnosprawnej w wieku powyżej 16 lat o różnych stopniach niepełnosprawności, zasiłek pielęgnacyjny dla osób, które ukończyły 75 lat, specjalny zasiłek opiekuńczy

	2019	2020	2021	2022	2023	2024	2025
Nowe świadczenie pielęgnacyjne						29	89
Specjalny zasiłek opiekuńczy	152	160	103	83	35	20	10
Zasiłek pielęgnacyjny - osobie niepełnosprawnej w wieku powyżej 16. roku życia legitymującej się orzeczeniem o umiarkowanym stopniu niepełnosprawności, jeżeli niepełnosprawność powstała w wieku do ukończenia 21 roku życia	423	446	515	544	565	575	507
Zasiłek pielęgnacyjny - dla niepełnosprawnego dziecka	430	494	548	505	541	564	567
Zasiłek pielęgnacyjny - ogółem	2 062	2 141	2 224	2 133	1 983	1 860	1 712
Zasiłek pielęgnacyjny - osobie niepełnosprawnej w wieku powyżej 16. roku życia o znacznym stopniu niepełnosprawności	1 187	1 177	1 137	1 061	876	721	638
Zasiłek pielęgnacyjny - osobie, która ukończyła 75 lat	22	24	24	23	1	0	0
Świadczenia opiekuńcze ogółem - Zasiłek pielęgnacyjny, świadczenia pielęgnacyjne, specjalny zasiłek opiekuńczy	2 437	2 525	2 609	2 531	2 345	2 238	2 099
Świadczenie pielęgnacyjne	223	224	282	315	327	329	288

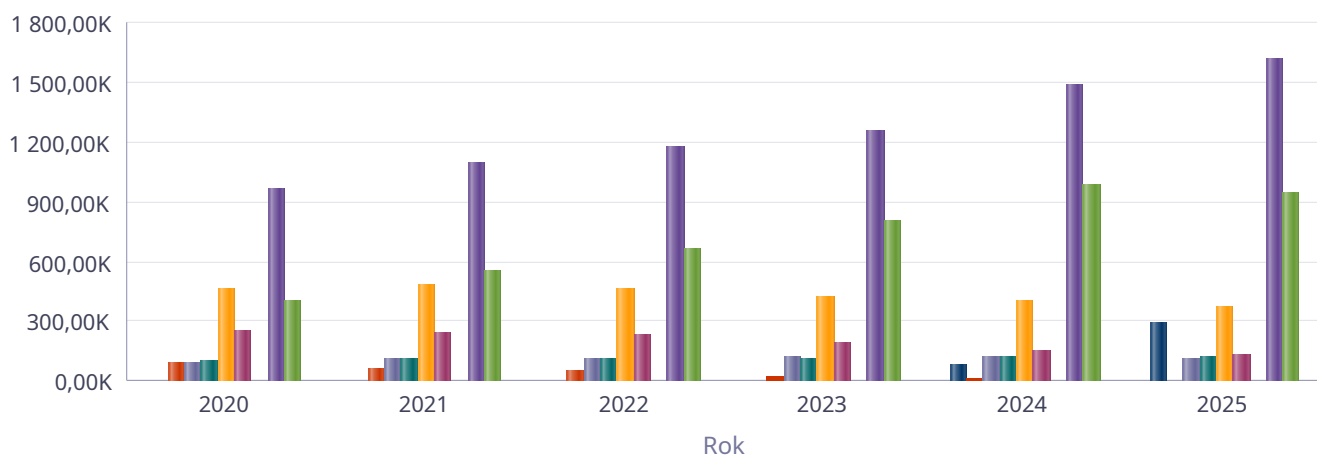
Liczba świadczeń



Kwota świadczeń: świadczenie pielęgnacyjne, zasiłek pielęgnacyjny, zasiłek pielęgnacyjny dla niepełnosprawnego dziecka, dla osoby niepełnosprawnej w wieku powyżej 16 lat o różnych stopniach niepełnosprawności, zasiłek pielęgnacyjny dla osób które ukończyły 75 lat, specjalny zasiłek opiekuńczy, zasiłek dla opiekuna

Świadczenia opiekuńcze	Kwota świadczeń					
	2020	2021	2022	2023	2024	2025
Nowe świadczenie pielęgnacyjne					86 652,00	291 347,00
Specjalny zasiłek opiekuńczy	98 040,00	62 651,00	50 280,00	21 700,00	12 400,00	6 200,00
Zasiłek pielęgnacyjny - osobie niepełnosprawnej w wieku powyżej 16. roku życia legitymującej się orzeczeniem o umiarkowanym stopniu niepełnosprawności, jeżeli niepełnosprawność powstała w wieku do ukończenia 21 roku życia	96 265,00	111 158,00	117 417,00	121 950,00	124 108,00	109 431,00
Zasiłek pielęgnacyjny - dla niepełnosprawnego dziecka	106 374,00	118 280,00	108 999,00	116 769,00	121 734,00	122 381,00
Zasiłek pielęgnacyjny - ogółem	461 486,00	480 028,00	460 386,00	428 011,00	401 463,00	369 518,00
Zasiłek pielęgnacyjny - osobie niepełnosprawnej w wieku powyżej 16. roku życia o znacznym stopniu niepełnosprawności	253 667,00	245 410,00	229 006,00	189 076,00	155 621,00	137 706,00
Zasiłek pielęgnacyjny - osobie, która ukończyła 75 lat	5 180,00	5 180,00	4 964,00	216,00	0,00	0,00
Świadczenia opiekuńcze ogółem - Zasiłek pielęgnacyjny, świadczenia pielęgnacyjne, specjalny zasiłek opiekuńczy	966 729,00	1 093 474,00	1 176 479,00	1 249 294,00	1 479 857,00	1 613 721,00
Świadczenie pielęgnacyjne	407 203,00	550 795,00	665 813,00	799 583,00	979 342,00	946 656,00

Kwota świadczeń

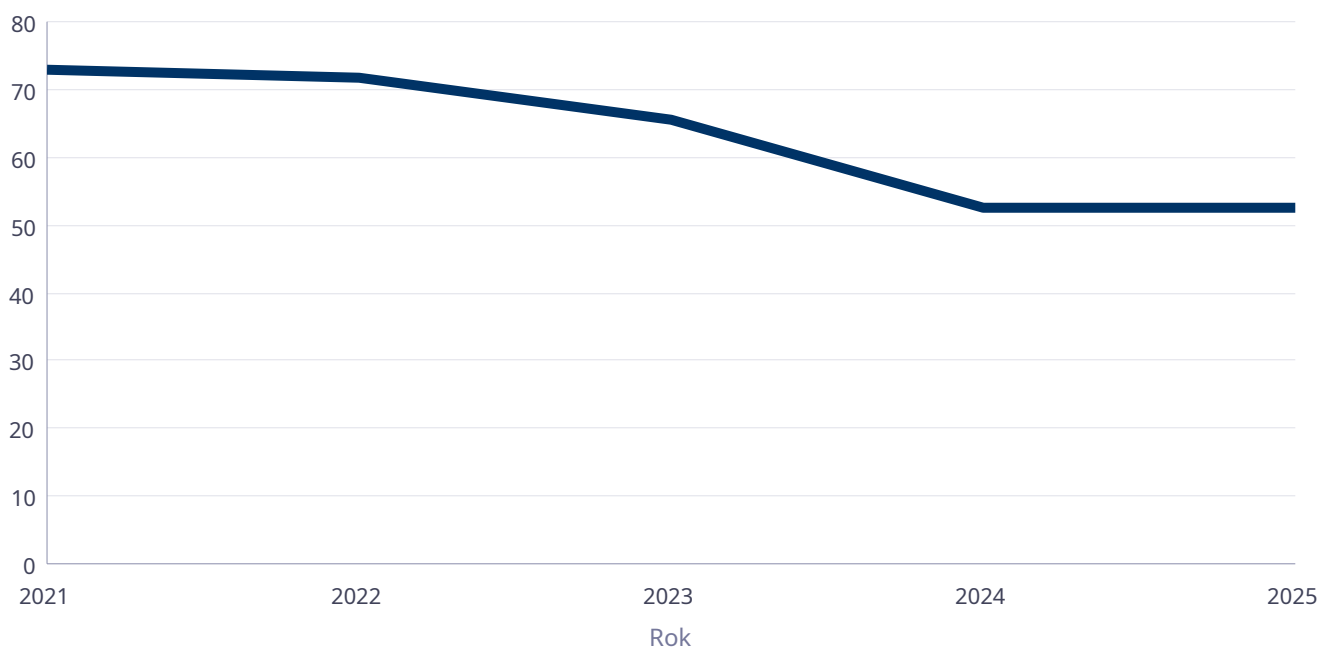


- Nowe świadczenie pielęgnacyjne
- Zasiłek pielęgnacyjny - dla niepełnosprawnego dziecka
- Zasiłek pielęgnacyjny - ogółem
- Zasiłek pielęgnacyjny - osobie, która ukończyła 75 lat
- Świadczenie pielęgnacyjne
- Specjalny zasiłek opiekuńczy
- Zasiłek pielęgnacyjny - osobie niepełnosprawnej w wieku p...
- Zasiłek pielęgnacyjny - osobie niepełnosprawnej w wieku p...
- Świadczenia opiekuńcze ogółem - Zasiłek pielęgnacyjny, ś...

Liczba osób korzystających ze świadczenia alimentacyjnego w poszczególnych latach

	Liczba osób				
	2021	2022	2023	2024	2025
Liczba osób korzystających ze świadczenia alimentacyjnego	73	72	66	52	53

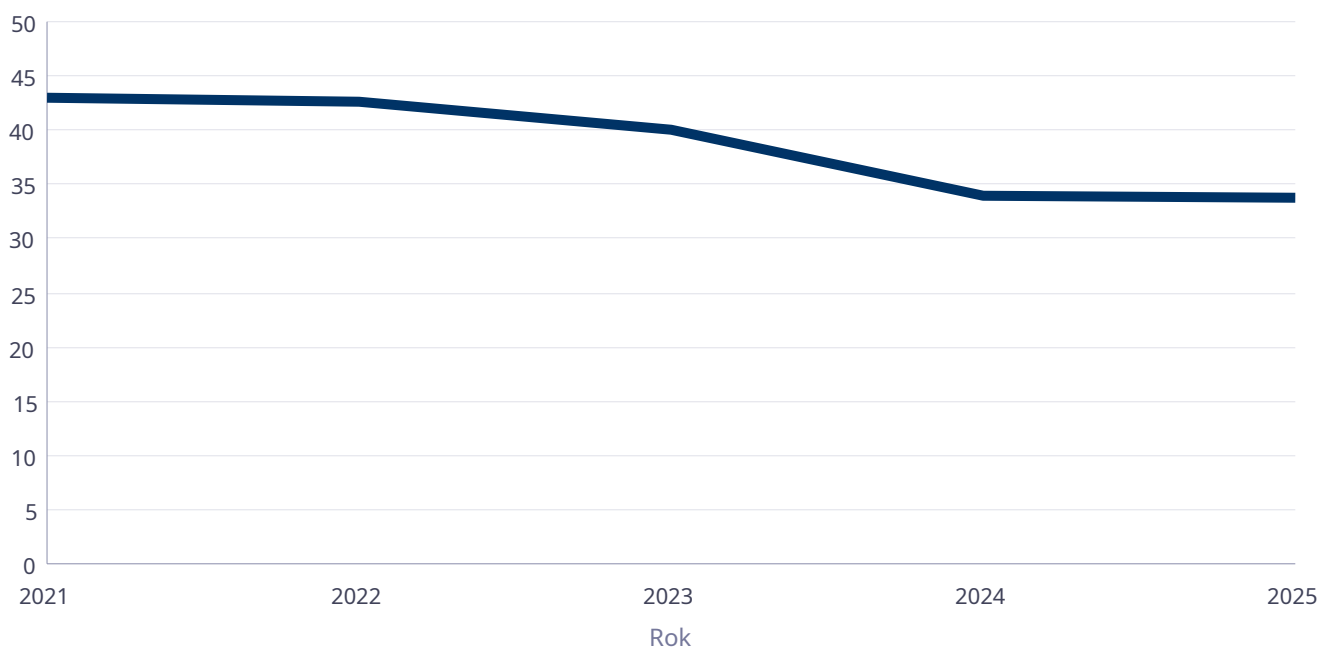
Liczba osób korzystających ze świadczenia alimentacyjnego



Liczba rodzin korzystających ze świadczenia alimentacyjnego w poszczególnych latach

	Liczba rodzin				
	2021	2022	2023	2024	2025
Liczba rodzin korzystających ze świadczenia alimentacyjnego	43	43	40	34	34

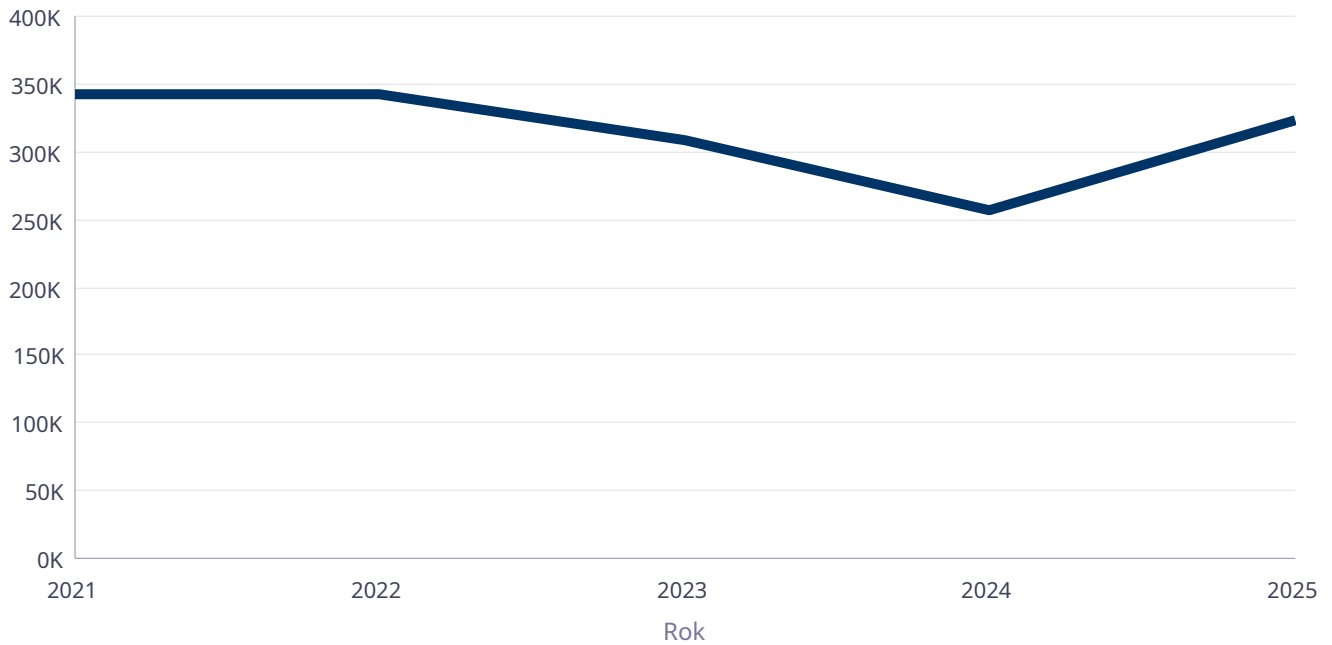
Liczba rodzin korzystających ze świadczenia alimentacyjnego



Kwota świadczeń z funduszu alimentacyjnego w poszczególnych latach [w zł]

	Kwota				
	2021	2022	2023	2024	2025
Ogólna kwota świadczeń z funduszu alimentacyjnego	342 994	342 947	308 691	256 744	322 461

Kwota świadczeń z funduszu alimentacyjnego



INNE RODZAJE POMOCY I ŚWIADCZEŃ

WYSZCZEGÓLNIENIE		Rok 2024	Rok oceny 2025	Prognoza 2026
DODATKI MIESZKANIOWE				
Liczba gospodarstw domowych	1	53	30	30
Kwota świadczeń w złotych	2	76 827	81 148	81 148
DODATKI ENERGETYCZNE				
Liczba gospodarstw domowych	3	0	0	0
Kwota świadczeń w złotych	4	0	0	0

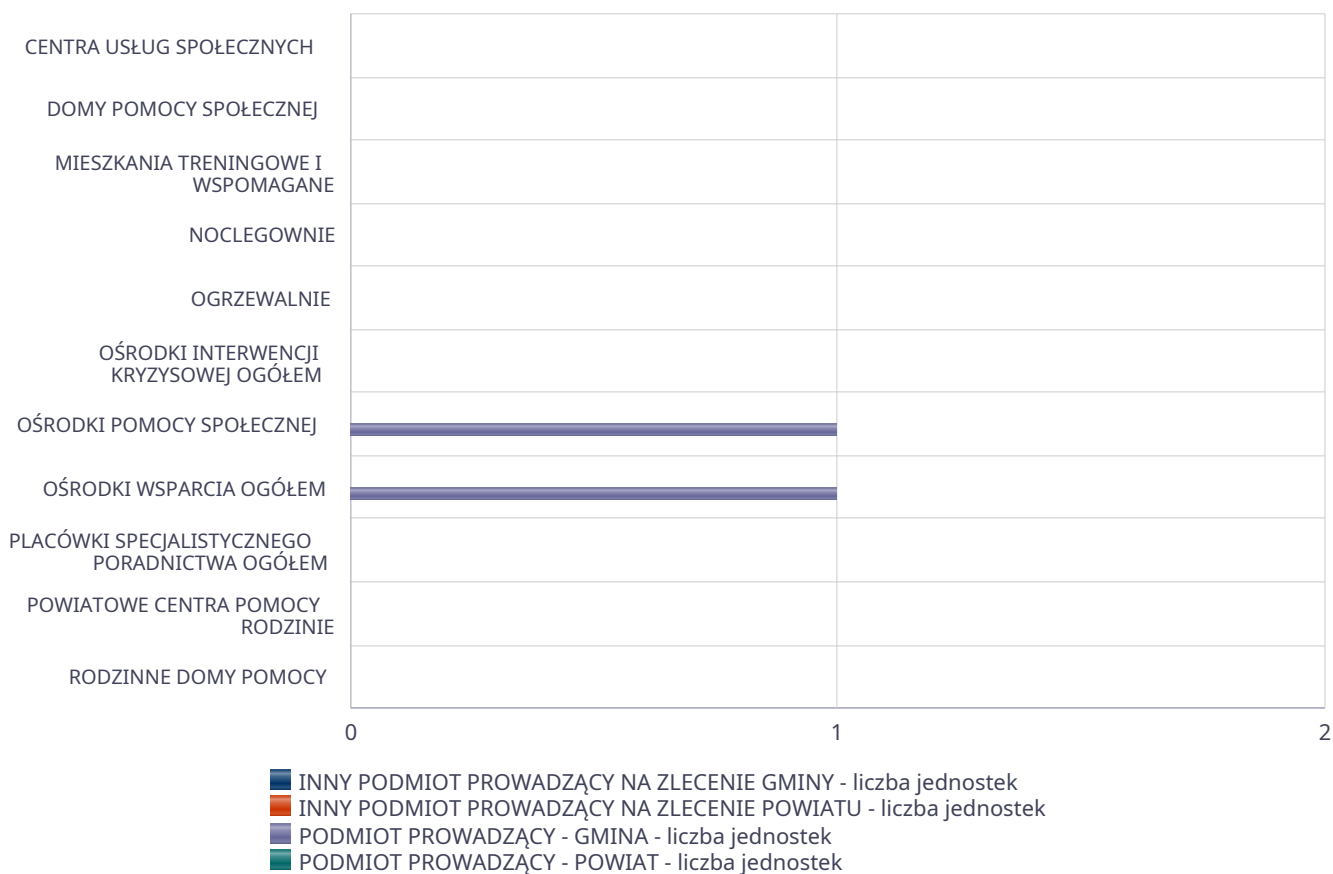
5. Zasoby instytucjonalne pomocy i wsparcia

Pomoc społeczna to nie tylko wsparcie finansowe osób i rodzin potrzebujących pomocy, ale także pomoc instytucjonalna, świadczona przez placówki pomocy społecznej. W gminie Prochowice prowadzi działalność Klub Senior + finansowany z budżetu gminy, oraz dotacji z Dolnośląskiego Urzędu Wojewódzkiego we Wrocławiu. Poniżej prezentujemy w formie graficznej i tabelarycznej szczegółowe dane dotyczące: liczby placówek w podziale na typ i instytucje prowadzącą, liczby miejsc i liczby osób korzystających z placówek, wskaźnik nasycenia usługami w postaci środowiskowych domów samopomocy, mieszkań chronionych.

Liczba jednostek organizacyjnych pomocy i integracji społecznej o zasięgu lokalnym i o zasięgu ponadgminnym w podziale na instytucję prowadzącą

Jednostka	INNY PODM. PROW. NA ZLEC. GMINY - liczba jedn.	INNY PODM. PROW. NA ZLEC. POW. - liczba jedn.	PODM. PROW. - GMINA - liczba jedn.	PODM. PROW. - POW. - liczba jedn.
CENTRA USŁUG SPOŁECZNYCH	X	X	0	X
DOMY POMOCY SPOŁECZNEJ	0	0	0	0
MIESZKANIA TRENINGOWE I WSPOMAGANE	0	0	0	0
NOCLEGOWNIE	0	0	0	0
OGRZEWALNIE	0	0	0	0
OŚRODKI INTERWENCJI KRYZYSOWEJ OGÓŁEM	X	0	X	0
OŚRODKI POMOCY SPOŁECZNEJ	X	X	1	X
OŚRODKI WSPARCIA OGÓŁEM	0	0	1	0
PLACÓWKI SPECJALISTYCZNEGO PORADNICTWA OGÓŁEM	X	0	X	0
POWIATOWE CENTRA POMOCY RODZINIE	X	X	X	0
RODZINNE DOMY POMOCY	0	X	X	X

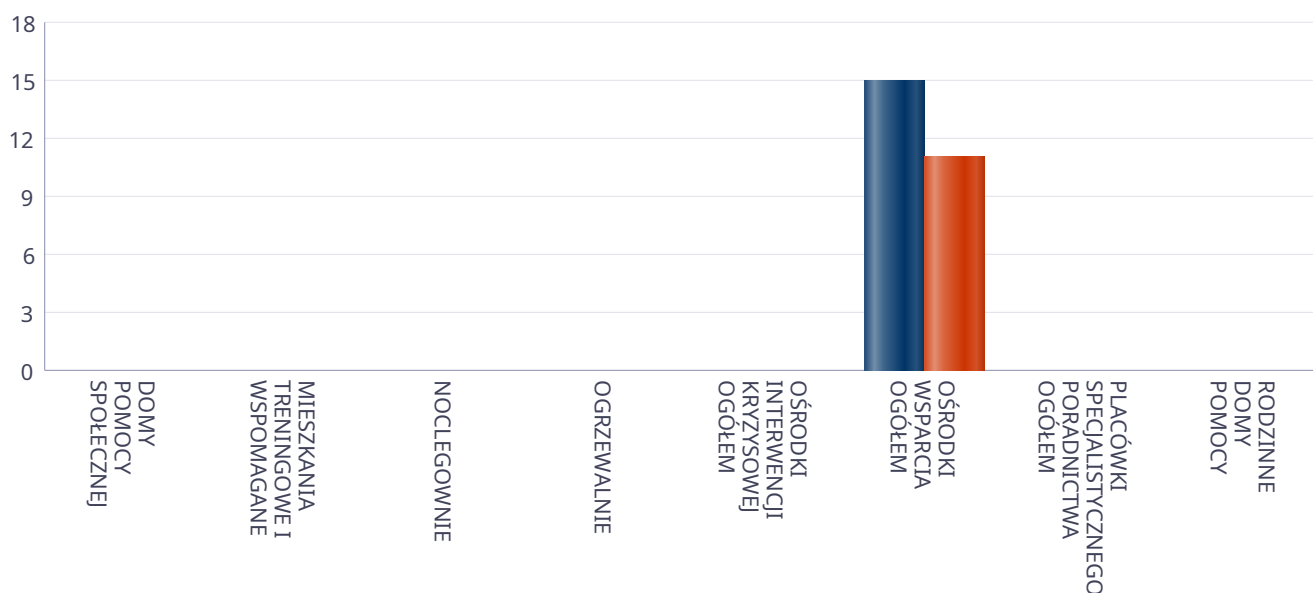
Liczba jednostek organizacyjnych pomocy i integracji społecznej



Liczba miejsc w jednostkach organizacyjnych pomocy i integracji społecznej o zasięgu lokalnym i o zasięgu ponadgminnym

Jednostka	liczba miejsc	liczba osób korzystających
DOMY POMOCY SPOŁECZNEJ	0	0
MIESZKANIA TRENINGOWE I WSPOMAGANE	0	0
NOCLEGOWNIE	0	0
OGRZEWALNIE	0	0
OŚRODKI INTERWENCJI KRYZYSOWEJ OGÓŁEM	X	0
OŚRODKI WSPARCIA OGÓŁEM	15	11
PLACÓWKI SPECJALISTYCZNEGO PORADNICTWA OGÓŁEM	X	0
RODZINNE DOMY POMOCY	0	0

Liczba miejsc w jednostkach organizacyjnych pomocy i integracji społecznej o zasięgu lokalnym i o zasięgu ponadgminnym

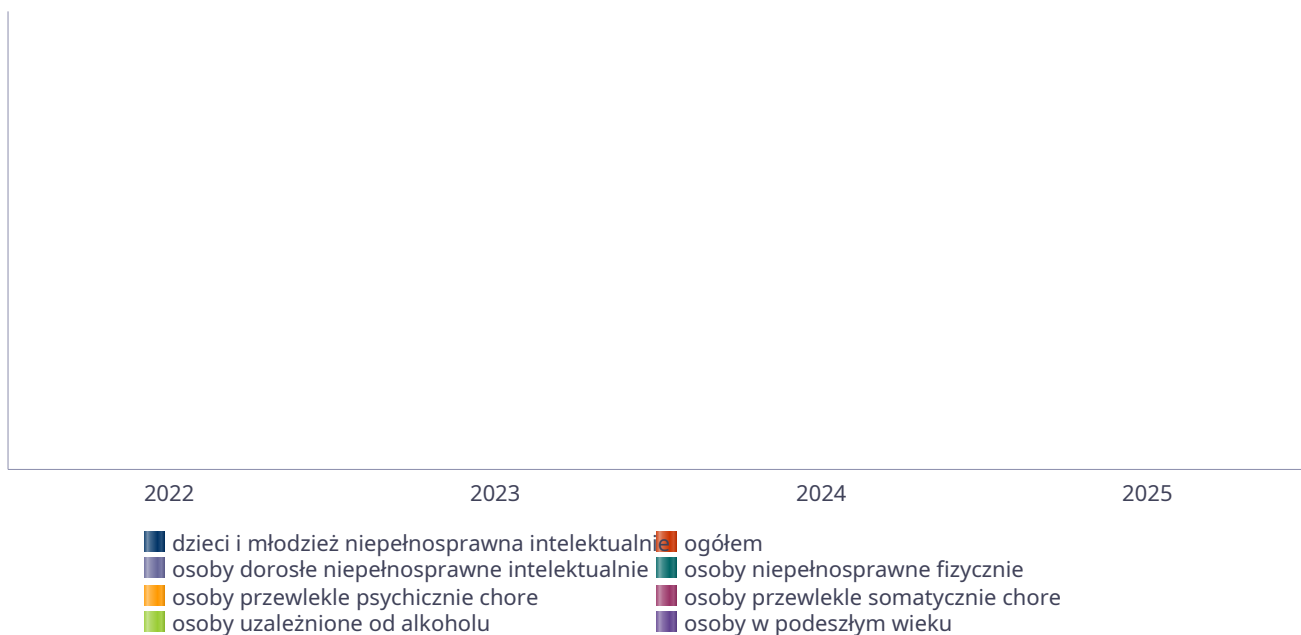


Nasylenie usługami w DPS

Wskaźnik obliczany jako stosunek liczby osób umieszczonych w DPS pomnożony przez 100 do sumy liczby osób umieszczonych w DPS i liczby oczekujących

Grupa osób	Wskaźnik nasycenia usługami w DPS-ach wyrażony w %			
	2022	2023	2024	2025
ogółem				
osoby w podeszłym wieku				
osoby przewlekle somatycznie chore				
osoby przewlekle psychicznie chore				
osoby dorosłe niepełnosprawne intelektualnie				
dzieci i młodzież niepełnosprawna intelektualnie				
osoby niepełnosprawne fizycznie				
osoby uzależnione od alkoholu				

Nasylenie usługami w DPS-ach



Rozmieszczenie jednostek organizacyjnych pomocy i integracji społecznej o zasięgu ponadgminnym

Powiat	Ogółem	CEN. USŁ. SPOŁ.	DOMY POMOCY SPOŁ.	MIESZK. TRENIN. I WSPOM.	NOCLE - GOWNIE	OGRZE - WALNIE	OŚR. POM. SPOŁ.	OŚRODKI WSPARCIA OGÓŁEM	RODZ. DOMY POM.
Powiat bolesławiecki	20	0	2	6	0	0	6	6	0
Powiat dzierzoniowski	31	1	0	11	0	2	6	11	0
Powiat górowski	12	0	0	4	0	0	4	4	0
Powiat głogowski	21	1	0	4	1	1	5	9	0
Powiat jaworski	11	0	0	3	0	0	6	1	1
Powiat jeleniogórski	21	0	0	7	0	0	9	5	0
Powiat kamiennogórski	6	0	0	1	0	0	4	1	0
Powiat kłodzki	44	1	0	16	0	1	13	13	0
Powiat legnicki	14	0	0	1	0	0	8	5	0
Powiat lubański	10	0	0	2	0	0	7	1	0
Powiat lubiński	17	0	1	5	1	1	4	5	0
Powiat lwówecki	10	0	0	4	0	0	5	1	0
Powiat m. Jelenia Góra	10	0	1	2	1	1	1	4	0
Powiat m. Legnica	5	0	0	1	0	0	1	3	0
Powiat m. Wałbrzych (dolnośląskie)	22	0	0	13	1	1	1	6	0
Powiat m. Wrocław	34	0	0	2	2	1	1	28	0
Powiat milicki	7	0	0	3	0	0	3	1	0
Powiat oleśnicki	27	1	0	14	0	1	7	4	0
Powiat oławski	11	0	0	6	0	0	4	1	0
Powiat polkowicki	44	1	0	31	0	0	5	7	0
Powiat strzeliński	11	0	0	5	0	0	5	1	0
Powiat trzebnicki	15	2	0	4	0	0	4	5	0
Powiat wałbrzyski	30	1	0	10	0	0	7	12	0
Powiat wołowski	14	0	1	2	0	0	3	6	2
Powiat wrocławski	18	1	0	6	0	0	8	3	0
Powiat zgorzelecki	18	0	0	2	0	1	7	8	0
Powiat ząbkowicki	12	0	0	5	0	0	7	0	0
Powiat złotoryjski	15	0	0	5	0	0	6	4	0
Powiat średzki (dolnośląskie)	15	0	0	5	0	0	5	5	0
Powiat świdnicki (dolnośląskie)	47	0	0	28	0	0	8	11	0

Powiat	Ogółem	DOMY POMOCY SPOŁ.	MIESZK. TRENIN. I WSPOM.	NOCLE - GOWNIE	OGRZE - WALNIE	OŚR. INTER - WENCJI KRYZYS. OG.	OŚRODKI WSPARCIA OGÓŁEM	PLAC. SPEC. PORAD.	POWIAT. CENTRA POM. RODZ.
Powiat bolesławiecki	3	0	0	0	0	1	0	1	1
Powiat dzierzoniowski	7	1	2	0	0	1	1	1	1
Powiat górowski	2	1	0	0	0	0	0	0	1
Powiat głogowski	6	1	2	0	0	1	1	0	1
Powiat jaworski	4	1	1	0	0	0	1	0	1
Powiat	7	5	0	0	0	1	0	0	54

Powiat	Ogółem	DOMY POMOCY SPOŁ.	MIESZK. TRENIN. I WSPOM.	NOCLE - GOWNIE	OGRZE - WALNIE	OŚR. INTER - WENCJI KRYZYS. OG.	OŚRODKI WSPARCIA OGÓŁEM	PLAC. SPEC. PORAD.	POWIAT. CENTRA POM. RODZ.
jeleniogórski									
Powiat kamiennogórski	4	1	0	0	0	0	1	1	1
Powiat kłodzki	11	6	1	0	0	1	1	1	1
Powiat legnicki	11	2	5	0	0	1	2	0	1
Powiat lubański	5	0	0	0	0	1	2	1	1
Powiat lubiński	7	0	4	0	0	1	0	1	1
Powiat lwówecki	3	2	0	0	0	0	0	0	1
Powiat m. Jelenia Góra	4	0	0	0	0	1	2	1	0
Powiat m. Legnica	3	1	0	0	0	0	2	0	0
Powiat m. Wałbrzych (dolnośląskie)	6	3	0	0	0	1	1	1	0
Powiat m. Wrocław	13	11	0	0	0	2	0	0	0
Powiat milicki	5	2	0	0	0	1	1	0	1
Powiat oleśnicki	6	2	2	0	0	0	0	1	1
Powiat oławski	4	1	1	0	0	1	0	0	1
Powiat polkowicki	5	0	2	0	0	1	0	1	1
Powiat strzeliński	3	0	1	0	0	0	1	0	1
Powiat trzebnicki	3	1	0	0	0	0	1	0	1
Powiat wałbrzyski	3	0	1	0	0	0	1	0	1
Powiat wołowski	5	1	1	0	0	0	2	0	1
Powiat wrocławski	5	1	1	0	0	0	2	0	1
Powiat zgorzelecki	6	3	0	0	0	0	2	0	1
Powiat ząbkowicki	7	5	0	0	0	0	0	1	1
Powiat złotoryjski	5	0	1	0	0	1	1	1	1
Powiat średzki (dolnośląskie)	4	1	0	0	0	0	1	1	1
Powiat świdnicki (dolnośląskie)	7	2	2	0	0	1	1	0	1

ZASOBY INSTYTUCJONALNE POMOCY I WSPARCIA

WYSZCZEGÓLNIENIE		Rok 2024	Rok oceny 2025	Prognoza 2026
OŚRODKI WSPARCIA - OGÓŁEM				
Liczba miejsc w placówkach ogółem	1	15	15	15
Liczba osób korzystających	2	15	11	11
Liczba osób oczekujących (wg stanu na 31 grudnia danego roku)	3	0	0	0
Liczba decyzji odmownych (wg stanu na 31 grudnia danego roku)	4	0	0	0
Kadra placówek - liczba osób zatrudnionych ogółem (wg stanu na 31 grudnia danego roku)	5	4	4	4
Roczny koszt prowadzenia i utrzymania placówek (w złotych)	6	64 144	95 900	95 900
W TYM (z wierszy 1-6, dotyczy wierszy 7-27):				
ŚRODOWISKOWE DOMY SAMOPOMOCY				
Liczba miejsc w placówkach ogółem	7	0	0	0
Liczba osób korzystających	8	0	0	0
Liczba osób umieszczonych	9	0	0	0
Liczba osób oczekujących (wg stanu na 31 grudnia danego roku)	10	0	0	0
Kadra placówek - liczba osób zatrudnionych ogółem (wg stanu na 31 grudnia danego roku)	11	0	0	0
Roczny koszt prowadzenia i utrzymania placówek (w złotych)	12	0	0	0
DZIENNE DOMY POMOCY				
Liczba miejsc w placówkach ogółem	13	0	0	0
Liczba osób korzystających	14	0	0	0
Liczba osób oczekujących (wg stanu na 31 grudnia danego roku)	15	0	0	0
Kadra placówek - liczba osób zatrudnionych ogółem (wg stanu na 31 grudnia danego roku)	16	0	0	0
Roczny koszt prowadzenia i utrzymania placówek (w złotych)	17	0	0	0
KLUBY SAMOPOMOCY				
Liczba miejsc w placówkach ogółem	18	15	15	15
Liczba osób korzystających	19	15	11	11
Liczba osób oczekujących (wg stanu na 31 grudnia danego roku)	20	0	0	0
Kadra placówek - liczba osób zatrudnionych ogółem (wg stanu na 31 grudnia danego roku)	21	4	4	4
Roczny koszt prowadzenia i utrzymania placówek (w złotych)	22	64 144	95 900	95 900
SCHRONISKA DLA OSÓB BEZDOMNYCH I SCHRONISKA DLA OSÓB BEZDOMNYCH Z USŁUGAMI OPIEKUŃCZYMI				
Liczba miejsc w placówkach ogółem	23	0	0	0
Liczba osób korzystających	24	0	0	0
Liczba osób skierowanych w wyniku eksmisji	25	0	0	0
Kadra placówek - liczba osób zatrudnionych ogółem (wg stanu na 31 grudnia danego roku)	26	0	0	0
Roczny koszt prowadzenia i utrzymania placówek (w złotych)	27	0	0	0
OGRZEWALNIE				

WYSZCZEGÓLNIENIE		Rok 2024	Rok oceny 2025	Prognoza 2026
Liczba miejsc w placówkach ogółem	28			
Liczba osób korzystających	29			
Kadra placówek - liczba osób zatrudnionych ogółem (wg stanu na 31 grudnia danego roku)	30			
Roczny koszt prowadzenia i utrzymania placówek (w złotych)	31			
NOCLEGOWNIE				
Liczba miejsc w placówkach ogółem	32			
Liczba osób korzystających	33			
Liczba osób skierowanych w wyniku eksmisji	34			
Kadra placówek - liczba osób zatrudnionych ogółem (wg stanu na 31 grudnia danego roku)	35			
Roczny koszt prowadzenia i utrzymania placówek (w złotych)	36			

ZASOBY INSTYTUCJONALNE POMOCY i WSPARCIA (c.d.)

WYSZCZEGÓLNIENIE		Rok 2024	Rok oceny 2025	Prognoza 2026
DOMY POMOCY SPOŁECZNEJ				
Liczba miejsc w placówkach ogółem	1			
Liczba miejsc usługi wsparcia krótkoterminowego	2			
Liczba osób korzystających	3			
Liczba osób korzystających z usługi wsparcia krótkoterminowego	4			
Liczba osób umieszczonych	5			
Liczba osób oczekujących (wg stanu na 31 grudnia danego roku)	6			
Liczba decyzji odmownych (wg stanu na 31 grudnia danego roku)	7			
Kadra placówek - liczba osób zatrudnionych ogółem (wg stanu na 31 grudnia danego roku)	8			
Roczny koszt prowadzenia i utrzymania placówek (w złotych)	9			
MIESZKANIA TRENINGOWE I WSPOMAGANE OGÓŁEM				
Liczba miejsc w placówkach ogółem	10			
Liczba osób korzystających	11			
Liczba osób umieszczonych	12			
Liczba osób oczekujących (wg stanu na 31 grudnia danego roku)	13			
Kadra placówek - liczba osób zatrudnionych ogółem (wg stanu na 31 grudnia danego roku)	14			
Roczny koszt prowadzenia i utrzymania placówek (w złotych)	15			
OŚRODKI INTERWENCJI KRYZYSOWEJ OGÓŁEM (powiatowe)				
Liczba miejsc w placówkach ogółem	16			
Liczba osób korzystających	17			
PLACÓWKI SPECJALISTYCZNEGO PORADNICTWA (powiatowe)				
Liczba osób korzystających	18			

WYSZCZEGÓLNIENIE		Rok 2024	Rok oceny 2025	Prognoza 2026
Kadra placówek - liczba osób zatrudnionych ogółem (wg stanu na 31 grudnia danego roku)	19			
Roczny koszt prowadzenia i utrzymania placówek (w złotych)	20			
PLACÓWKI WSPARCIA DZIENNEGO				
Liczba miejsc w placówkach ogółem	21			
Liczba osób korzystających	22			
Kadra placówek - liczba osób zatrudnionych ogółem (wg stanu na 31 grudnia danego roku)	23			
Roczny koszt prowadzenia i utrzymania placówek (w złotych)	24			
PLACÓWKI OPIEKUŃCZO-WYCHOWAWCZE OGÓŁEM				
Liczba miejsc w placówkach ogółem	25	X	X	X
Liczba osób korzystających	26	X	X	X
Kadra placówek - liczba osób zatrudnionych ogółem (wg stanu na 31 grudnia danego roku)	27	X	X	X
Roczny koszt prowadzenia i utrzymania placówek (w złotych)	28	X	X	X
W tym: PLACÓWKI TYPU RODZINNEGO				
Liczba miejsc w placówkach ogółem	29	X	X	X
Liczba osób korzystających	30	X	X	X
Kadra placówek - liczba osób zatrudnionych ogółem (wg stanu na 31 grudnia danego roku)	31	X	X	X
Roczny koszt prowadzenia i utrzymania placówek (w złotych)	32	X	X	X
CENTRUM INTEGRACJI SPOŁECZNEJ				
Liczba uczestników zajęć	33			
KLUB INTEGRACJI SPOŁECZNEJ				
Liczba uczestników zajęć	34			
WARSZTAT TERAPII ZAJĘCIOWEJ				
Liczba uczestników zajęć	35			
Kadra placówek - liczba osób zatrudnionych ogółem (wg stanu na 31 grudnia danego roku)	36			
Roczny koszt prowadzenia i utrzymania placówek (w złotych)	37			
ZAKŁAD AKTYWNOŚCI ZAWODOWEJ				
Liczba uczestników zajęć	38			

INNE INSTYTUCJE POMOCY I WSPARCIA

Rodzaj instytucji	Wyszczególnienie		Rok 2024	Rok oceny 2025	Prognoza 2026
Spółdzielnie socjalne dla których JST jest założycielem lub członkiem	Liczba spółdzielni socjalnych	1			
	Liczba osób zatrudnionych w spółdzielniach socjalnych (ogółem wg stanu na 31 grudnia danego roku)	2			
	W tym, z wiersza powyżej, liczba osób, o których mowa w art. 4 ust. 1 ustawy o spółdzielniach socjalnych, zatrudnionych w spółdzielniach socjalnych	3			

Rodzaj instytucji	Wyszczególnienie		Rok 2024	Rok oceny 2025	Prognoza 2026
	(wg stanu na 31 grudnia danego roku)				
Liczba organizacji pozarządowych w obszarze włączenia społecznego działających na terenie JST		4			

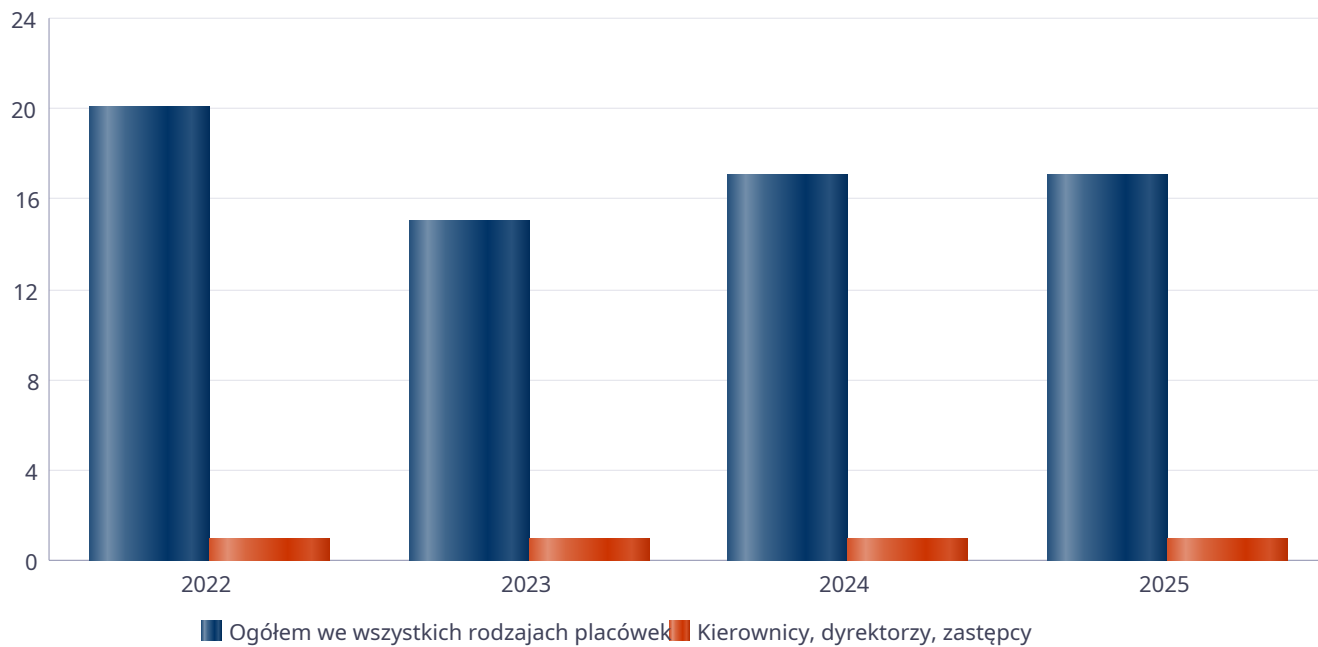
6. Kadra jednostki organizacyjnej pomocy społecznej

W roku oceny, kadra ośrodka pomocy społecznej liczyła 17 osób w tym: kadra kierownicza 1 osoba, pracownicy socjalni 4 osoby, pozostali pracownicy 11 osób. Spośród zatrudnionych w ośrodku pomocy społecznej pracowników 12 posiada wykształcenie wyższe, 5 wykształcenie średnie. Specjalizację I stopnia w zawodzie pracownika socjalnego posiada 4 pracowników socjalnych. Wśród pracowników 2 osób posiada specjalizację z organizacji pomocy społecznej. Poniżej prezentujemy w formie graficznej szczegółowe dane dotyczące liczby pracowników jednostki w tym: kadry kierowniczej, pracowników socjalnych, wskaźnika specjalizacji pracowników socjalnych.

Kadra jednostek organizacyjnych pomocy społecznej - osoby zatrudnione

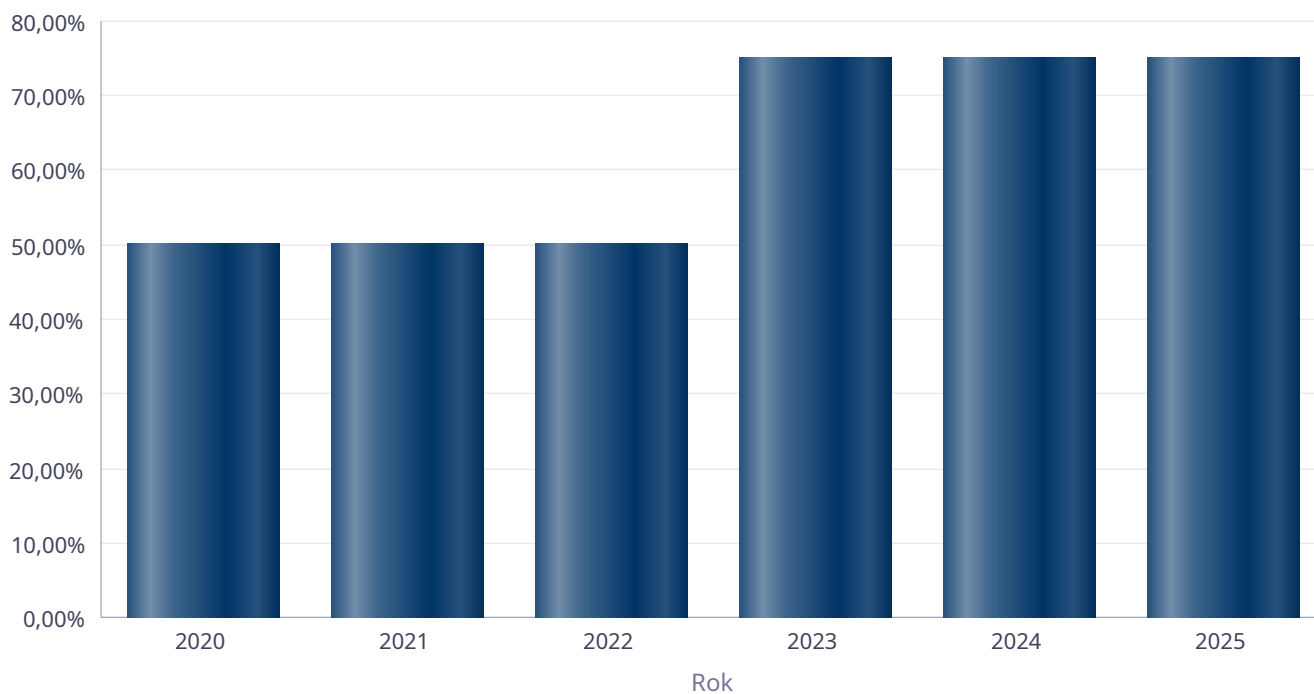
Zatrudnieni	Liczba osób			
	2022	2023	2024	2025
Ogółem we wszystkich rodzajach placówek	20	15	17	17
Kierownicy, dyrektorzy, zastępcy	1	1	1	1

Kadra jednostek organizacyjnych pomocy społecznej - osoby zatrudnione



Kadra jednostek organizacyjnych pomocy społecznej

Rok	Wskaźnik
2020	50,00%
2021	50,00%
2022	50,00%
2023	75,00%
2024	75,00%
2025	75,00%



Czy ośrodek/CUS spełnia ustawowy warunek 1 pracownik socjalny na 2000 osób lub 1 pracownik socjalny na 50 rodzin korzystających z pracy socjalnej i czy zatrudnia co najmniej 3 pracowników socjalnych

Rok	Czy spełniony warunek ustawy dot. pracowników socjalnych	Liczba mieszkańców wg GUS	Liczba rodzin w gminie korzystająca z pracy socjalnej	Liczba pracowników socjalnych
2021	Tak	7 308	30	4
2022	Tak	7 231	0	4
2023	Tak	7 165	0	4
2024	Tak	7 100	0	4
2025	Tak	7 026	95	4

6.1. Zatrudnienie pomocnicze w jednostce organizacyjnej pomocy społecznej

W roku oceny w jednostce organizacyjnej pomocy społecznej nie było osób zatrudnionych w ramach zatrudnienia subsydiowanego (roboty publiczne, prace interwencyjne i inne), stażu oraz wolontariatu.

6.2. Zespoły pracy socjalnej i integracji społecznej w jednostce pomocy społecznej

W 2025 roku w jednostce pomocy społecznej nie funkcjonowały Zespoły pracy socjalnej i integracji społecznej, o których mowa w artykule 110 ustęp 3 ustawy o pomocy społecznej.

7. Środki finansowe na wydatki w pomocy społecznej i innych obszarach polityki społecznej w budżecie jednostki samorządu terytorialnego

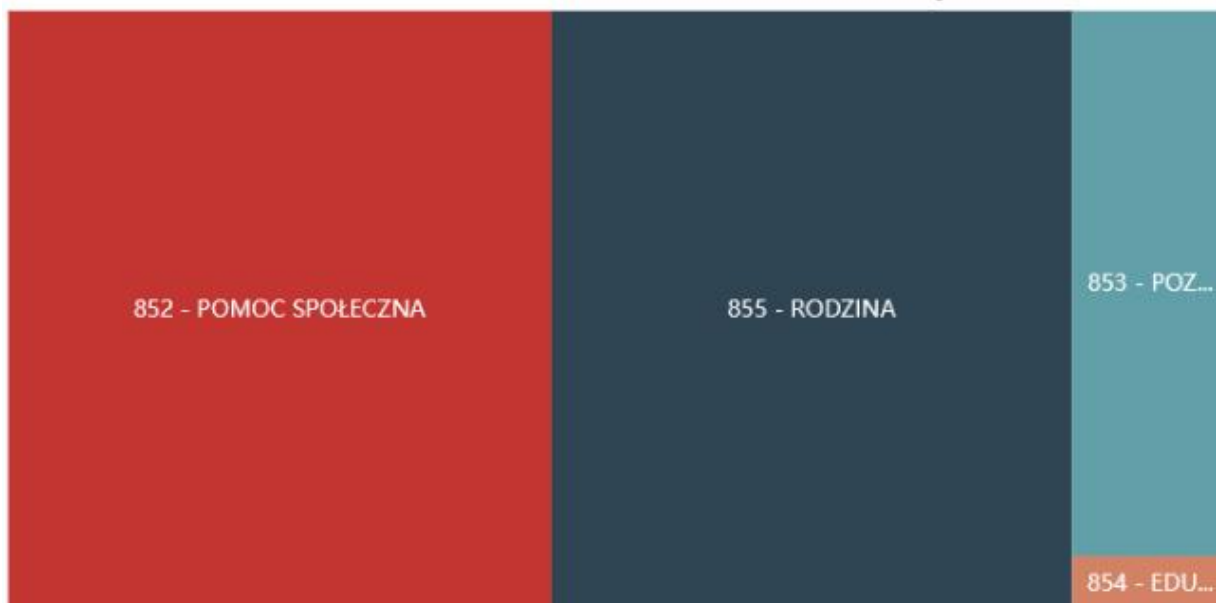
W gminie Prochowice środki finansowe wydatkowane na zadania z zakresu polityki społecznej wyniosły w 2025 roku 7.306.148,00zł. Poziom wydatków w stosunku do roku poprzedniego wzrósł o 1.076.034,00 zł. (co stanowi 14 %). W dziale 855 – Rodzina wydatkowano 3.116.034,00 zł co stanowi 43 % ogólnych wydatków w zakresie polityki społecznej. W dziale 852 - Pomoc społeczna wydatkowano 3.251.223 zł. co stanowi 44 % ogólnych wydatków w zakresie polityki społecznej. W dziale 851 - Ochrona zdrowia wydatkowano 0 zł. W dziale 854 - Edukacja i opieka wychowawcza wydatkowano 85.198,00 zł co stanowi 1 % ogólnych wydatków w zakresie polityki społecznej. W dziale 853 - Pozostałe zadania z zakresu polityki społecznej wydatkowano 853.693,00 zł co stanowi 12 % ogólnych wydatków w zakresie polityki społecznej Najwięcej środków wydano na następujące pozycje budżetowe:

Dział 85502 - 2.509.232,00 zł - świadczenia rodzinne, świadczenia z funduszu alimentacyjnego, oraz składki na ubezpieczenie emerytalne i rentowe z ubezpieczenia społecznego;

Dział 855219 - 1.399.834,00 zł - utrzymanie ośrodka pomocy społecznej

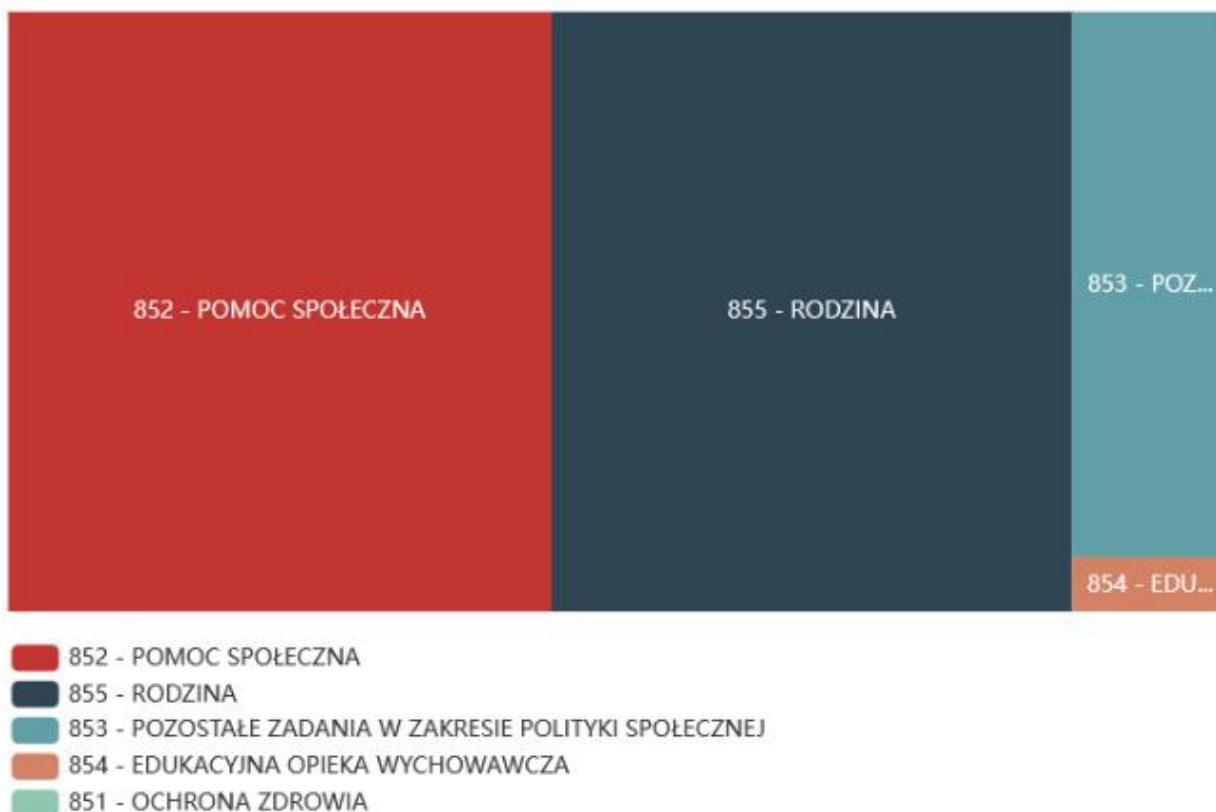
Dział 85510 - 410.000,00 zł - piecza zastępcza w ośrodkach opiekuńczo-wychowawczych.

WYDATKI W OBSZARACH POLITYKI SPOŁECZNEJ W JEDNOSTKACH SAMORZĄDU TERYTORIALNEGO



- 852 - POMOC SPOŁECZNA
- 855 - RODZINA
- 853 - POZOSTAŁE ZADANIA W ZAKRESIE POLITYKI SPOŁECZNEJ
- 854 - EDUKACYJNA OPIEKA WYCHOWAWCZA
- 851 - OCHRONA ZDROWIA

WYDATKI W OBSZARACH POLITYKI SPOŁECZNEJ W OPS / PCPR



ŚRODKI FINANSOWE NA WYDATKI W POMOCY SPOŁECZNEJ I INNYCH OBSZARACH POLITYKI SPOŁECZNEJ W BUDŻECIE JEDNOSTKI SAMORZĄDU TERYTORIALNEGO ZADANIA WŁASNE I ZADANIA ZLECONE - w złotych

WYSZCZEGÓLNIENIE		Rok 2024	Rok oceny 2025	Prognoza 2026
OGÓŁEM				
OGÓŁEM (działy)	1	6 230 114	7 306 148	7 306 148
W tym: w budżecie OPS/PCPR	2	6 230 114	7 305 148	7 306 148
851 - OCHRONA ZDROWIA				
85153 - Przeciwdziałanie narkomanii	3	0	0	0
w tym: w budżecie OPS / PCPR	4	0	0	0
85154 - Przeciwdziałanie alkoholizmowi	5	0	0	0
w tym: w budżecie OPS / PCPR	6	0	0	0
852 - POMOC SPOŁECZNA				
85202 - Domy pomocy społecznej	7	638 487	290 451	290 451
w tym: w budżecie OPS / PCPR	8	638 487	290 451	290 451
85203 - Ośrodki wsparcia	9	0	0	0
w tym: w budżecie OPS / PCPR	10	0	0	0
85205 - Zadania w zakresie przeciwdziałania przemocy domowej	11	0	6 000	6 000
w tym: w budżecie OPS / PCPR	12	0	6 000	6 000
85213 - Składki na ubezpieczenie zdrowotne opłacane za osoby pobierające niektóre świadczenia z pomocy społecznej oraz za osoby uczestniczące w zajęciach w centrum integracji społecznej	13	21 686	20 006	20 006
w tym: w budżecie OPS / PCPR	14	21 686	20 006	20 006

WYSZCZEGÓLNIENIE		Rok 2024	Rok oceny 2025	Prognoza 2026
85214 - Zasiłki okresowe, celowe i pomoc w naturze oraz składki na ubezpieczenia emerytalne i rentowe	15	167 951	152 229	152 229
w tym: w budżecie OPS	16	167 951	152 229	152 229
85215 - Dodatki mieszkaniowe	17	76 827	84 408	84 408
w tym: w budżecie OPS	18	76 827	84 408	84 408
85216 - Zasiłki stałe	19	272 852	314 961	314 961
w tym: w budżecie OPS	20	272 852	314 961	314 961
85218 - Powiatowe Centra Pomocy Rodzinie	21	X	X	X
w tym: w budżecie PCPR	22	X	X	X
85219 - Ośrodki Pomocy Społecznej	23	1 241 232	1 399 834	1 399 834
w tym: w budżecie OPS	24	1 241 232	1 399 834	1 399 834
85220 - Jednostki specjalistycznego poradnictwa, mieszkania treningowe i wspomagane oraz ośrodki interwencji kryzysowej	25	0	0	0
w tym: w budżecie OPS / PCPR	26	0	0	0
85228 - Usługi opiekuńcze i specjalistyczne usługi opiekuńcze	27	499 607	747 483	747 483
w tym: w budżecie OPS / PCPR	28	499 607	747 483	747 483
85230 - Pomoc w zakresie dożywiania	29	103 245	108 500	108 500
w tym: w budżecie OPS	30	103 245	108 500	108 500
85231 - Pomoc dla cudzoziemców	31	0	0	0
w tym: w budżecie OPS / PCPR	32	0	0	0
W tym (z wiersza 31): Wydatki na pomoc dla cudzoziemców w celu integracji ze środowiskiem (cudzoziemcy, którzy uzyskali status uchodźcy lub ochronę uzupełniającą)	33	0	0	0
w tym: w budżecie OPS / PCPR	34	0	0	0
85232 - Centra Integracji Społecznej	35	0	0	0
w tym: w budżecie OPS / PCPR	36	0	0	0
85278 - Usuwanie skutków klęsk żywiołowych	37	0	0	0
w tym: w budżecie OPS / PCPR	38	0	0	0
85295 - Pozostała działalność	39	3 487	127 351	127 351
w tym: w budżecie OPS / PCPR	40	3 487	127 351	127 351
853 - POZOSTAŁE ZADANIA W ZAKRESIE POLITYKI SPOŁECZNEJ				
85311 - Rehabilitacja zawodowa i społeczna osób niepełnosprawnych	41	0	0	0
w tym: w budżecie OPS / PCPR	42	0	0	0
85321 - Zespoły do spraw orzekania o niepełnosprawności	43	0	0	0
w tym: w budżecie dyspozycji OPS / PCPR	44	0	0	0
85324 - Państwowy Fundusz Rehabilitacji Osób Niepełnosprawnych	45	0	0	0
w tym: w budżecie OPS / PCPR	46	0	0	0
85395 - Pozostała działalność w zakresie polityki społecznej	47	208 034	853 693	853 693
w tym: w budżecie OPS / PCPR	48	208 034	853 693	853 693
854 - EDUKACYJNA OPIEKA WYCHOWAWCZA				
85415 - Pomoc materialna dla uczniów o charakterze socjalnym	49	96 208	85 198	85 198

WYSZCZEGÓLNIENIE		Rok 2024	Rok oceny 2025	Prognoza 2026
w tym: w budżecie OPS / PCPR	50	96 208	85 198	85 198
85416 - Pomoc materialna dla uczniów o charakterze motywacyjnym	51	0	0	0
w tym: w budżecie OPS / PCPR	52	0	0	0
855 - RODZINA				
85501 - Świadczenie wychowawcze	53	0	0	0
w tym: w budżecie OPS / PCPR	54	0	0	0
85502 - Świadczenia rodzinne, świadczenie z funduszu alimentacyjnego oraz składki na ubezpieczenia emerytalne i rentowe z ubezpieczenia społecznego	55	2 426 403	2 509 232	2 509 232
w tym: w budżecie OPS / PCPR	56	2 426 403	2 509 232	2 509 232
85504 - Wspieranie rodziny	57	49 716	55 836	55 836
w tym: w budżecie OPS / PCPR	58	49 716	55 836	55 836
85516 - Tworzenie i funkcjonowanie żłobków	59	0	0	0
w tym: w budżecie OPS / PCPR	60	0	0	0
85516 - Tworzenie i funkcjonowanie klubów dziecięcych	61	0	0	0
w tym: w budżecie OPS / PCPR	62	0	0	0
85516 - Dzienni opiekunowie	63	0	0	0
w tym: w budżecie OPS / PCPR	64	0	0	0
85508 - Rodziny zastępcze	65	86 295	101 000	101 000
w tym: w budżecie OPS / PCPR	66	86 295	101 000	101 000
85510 - Działalność placówek opiekuńczo-wychowawczych	67	301 407	410 000	410 000
w tym: w budżecie OPS / PCPR	68	301 407	410 000	410 000
85513 - Składki na ubezpieczenie zdrowotne opłacane za osoby pobierające niektóre świadczenia rodzinne, zgodnie z przepisami ustawy o świadczeniach rodzinnych oraz za osoby pobierające zasiłki dla opiekunów, zgodnie z przepisami ustawy z dnia 4 kwietnia 2014 r. o ustaleniu i wypłacie zasiłków dla opiekunów	69	36 677	39 966	39 966
w tym: w budżecie OPS / PCPR	70	36 677	38 966	39 966
85514 - Składki na ubezpieczenie zdrowotne opłacane za osoby przebywające na urloпах wychowawczych, za osoby zatrudnione jako nianie oraz za osoby sprawujące osobistą opiekę nad dzieckiem	71	0	0	0
w tym: w budżecie OPS / PCPR	72	0	0	0
85578 Usuwanie skutków klęsk żywiołowych	73	0	0	0
w tym: w budżecie OPS / PCPR	74	0	0	0

8. Aktywność projektowo-konkursowa jednostki organizacyjnej pomocy społecznej

Aktywność projektowo-konkursowa jednostki organizacyjnej pomocy społecznej polega na realizacji projektów finansowanych z Europejskiego Funduszu Społecznego, udziału w konkursach ogłaszanych przez Ministerstwo Rodziny i Polityki Społecznej oraz na realizacji programów osłonowych. W roku oceny gmina Prochowice uczestniczyła: w 1 projekcie z EFS „Raz a dobrze – program kompleksowej aktywizacji mieszkańców miasta i gminy Prochowice oraz powiatu legnickiego”, na łączną kwotę 1.455.462,96 zł, które objęły 60 osób. Ponadto Gmina Prochowice w 2025 roku brała udział w realizacji programów osłonowych takich jak: "Posiłek

w szkole i w domu", Program wspierania rodziny i pieczy zastępczej, Program "Opieka 75+".

9. Współpraca z organizacjami pozarządowymi - zadania zlecone w obszarze pomocy i wsparcia

Gmina Prochowice w roku oceny nie współpracowała z organizacjami pozarządowymi na zadania zlecone w obszarze pomocy i wsparcia.

10. Wnioski końcowe

Ocena zasobów pomocy społecznej dla gminy Prochowice za 2025 rok została przygotowana na podstawie danych zebranych przez Ośrodek Pomocy Społecznej za pośrednictwem systemu Centralnej Aplikacji Statystycznej MRiPS. Dane z Oceny umożliwiają analizowanie i monitorowanie występowania problemów społecznych oraz planowanie działań aktywizujących jednostki samorządu terytorialnego w obszarze usług społecznych. Zawarte w niej informacje są materiałem pogładowym mającym ułatwić władzom gminy podejmowanie decyzji związanych z planowaniem budżetu w zakresie polityki społecznej w kolejnym roku i stały się podstawą do sformułowania poniższych wniosków i rekomendacji w następujących kwestiach:

1. Zabezpieczenie środków na świadczenia na rzecz osób niepełnosprawnych i długotrwale korzystających z pomocy społecznej.
2. Rozwój i kontynuacja nowych form aktywizacji społecznej i zawodowej dla osób bezrobotnych, poszukujących pracy.(np. projekty EFS, współpraca z PUP Legnica).
3. Zapewnienie finansowania całodobowej opieki dla mieszkańców w domach pomocy społecznej, ze względu na znaczny wzrost odpłatności .
4. Zapewnienie finansowania dla małoletnich przebywających w pieczy zastępczej, ze względu na wzrost odpłatności w placówkach jak i nasilenie izolacji dzieci z patologicznych środowisk.
5. Zapewnienie środków na rzecz osób okresowo przebywających w mieszkaniu treningowym na terenie gminy Prochowice.

Miejski Żłobek w Prochowicach, ul. Kościuszki 1A, 59-230 Prochowice

tel. 76 742 42 18, sekretariat@zlobekprochowice.pl

**Informacja z funkcjonowania
Miejskiego Żłobka w Prochowicach
za okres od września 2025 do kwietnia 2026
dla Komisji Zdrowia, Spraw Społecznych,
Edukacji, Kultury i Sportu**

WPROWADZENIE

Miejski Żłobek w Prochowicach jest jednostką organizacyjną Gminy Prochowice działającą na mocy Uchwały nr XV/90/2025 Rady Miasta i Gminy Prochowice z dnia 25 czerwca 2025 r. w sprawie utworzenia Miejskiego Żłobka w Prochowicach oraz nadania mu statutu i zadania realizuje zgodnie z ustawą z dnia 4 lutego 2011 r. o opiece nad dziećmi do lat 3 (t.j. Dz. U. z 2025 r. poz. 798).

Do zadań Żłobka należy w szczególności:

- 1) wspomaganie i stymulowanie indywidualnego rozwoju dziecka;
- 2) zapewnienie dziecku opieki w warunkach bytowych zbliżonych do warunków domowych;
- 3) zagwarantowanie dziecku właściwej, profesjonalnej opieki pielęgnacyjnej oraz edukacyjnej;
- 4) kształtowanie u dziecka umiejętności współżycia i współdziałania w zespole rówieśniczym, kształtowanie postaw społecznych i usamodzielnianie dziecka zgodnie z ich wiekiem i poziomem rozwoju;
- 5) troska o stan zdrowia i prawidłowy rozwój fizyczny dziecka poprzez zapewnienie właściwej opieki pielęgnacyjnej, profilaktyczno-zdrowotnej, wyrabianie nawyków życia codziennego;
- 6) rozwijania uzdolnień dzieci, wyobraźni i wrażliwości estetycznej poprzez różne formy działalności i dbałość o estetykę otoczenia;
- 7) współpraca z rodzicami w celu poznawania potrzeb rozwojowych ich dzieci i okazania pomocy w działaniach wychowawczych, sprawowanie funkcji doradczej i wspierającej działania rodziny;
- 8) zapewnienie dzieciom w czasie ich pobytu w żłobku wyżywienia zgodnego z wymaganiami dla danej grupy wiekowej wynikającymi z aktualnych norm żywienia;
- 9) zapewnienie właściwych warunków lokalowych z wyposażeniem dostosowanym do wieku i potrzeb rozwojowych dzieci.

Misją Miejskiego Żłobka w Prochowicach jest stworzenie takiego środowiska opiekuńczo-wychowawczo-edukacyjnego, w którym każde dziecko czuje się ważne, akceptowane i zauważone. Dążymy do tego, aby dzieci mogły swobodnie rozwijać swoją autonomię, ciekawość świata, twórczość i relacje z innymi. Dbamy o bliski, pełen zaufania kontakt z rodzicami i opiekunami, wierząc, że partnerska współpraca z rodziną jest kluczowym elementem wspierania rozwoju dziecka.

Siedziba Miejskiego Żłobka znajduje się w Prochowicach przy ul. Kościuszki 1A. Żłobek wybudowany został w ramach programu Aktywny Maluch 2022-2029. Celem programu było utworzenie 72 nowych miejsc opieki w żłobku i dofinansowanie funkcjonowania tych miejsc w okresie 36 miesięcy.

W skład Żłobka wchodzi następujące pomieszczenia:

- 1) pomieszczenia dydaktyczne i powiązane: 3 sale dydaktyczne, sala przeznaczona na odpoczynek dla dzieci, dwie łazienki dla dzieci obsługujące sale dydaktyczne, trzy magazyny obsługujące sale dydaktyczne oraz szatnia dla dzieci,
- 2) pomieszczenia zaplecza kuchennego: kuchnia, zmywalnia, magazyn kuchni,
- 3) pomieszczenia administracyjno-techniczne: sekretariat, gabinet dyrektora, gabinet pielęgniarki, szatnia z zapleczem socjalnym pracowników, serwerownia, pomieszczenie techniczne, pralnia z pomieszczeniem porządkowym, wc personelu, wc dla osób niepełnosprawnych, kotłownia, wózkowania.

W ramach projektu zakupione zostało wyposażenie Żłobka, w tym: meble do sal dydaktycznych, meble do pomieszczeń biurowych, zabawki, komplety pościeli, wyposażenie kuchni w meble oraz naczynia dla dzieci. Wybudowano również plac zabaw, chodnik oraz drogę dojazdową.

Miejski Żłobek w Prochowicach swoją działalność rozpoczął w dniu 2 września 2025 r. Placówka wpisana została do rejestru żłobków i klubów dziecięcych Gminy Prochowice pod nr rejestracyjnym 27550/Z.

Żłobek czynny jest od poniedziałku do piątku w godzinach od 6:30 do 16:30.

Funkcjonowanie Miejskiego Żłobka w Prochowicach odbywa się w szczególności o następujące przepisy prawa oraz regulacje wewnętrzne:

1. Ustawa z dnia 4 lutego 2011 r. o opiece nad dziećmi w wieku do lat 3 – określająca zasady organizacji i funkcjonowania żłobków, klubów dziecięcych oraz dziennych opiekunów, a także standardy sprawowania opieki, bezpieczeństwa i warunków pobytu dzieci.
2. Ustawa z dnia 21 listopada 2008 r. o pracownikach samorządowych – regulująca zasady zatrudniania, wynagradzania oraz obowiązki pracowników zatrudnionych w samorządowych jednostkach organizacyjnych.
3. Statut jednostki – określający cele i zadania placówki, zakres działania oraz zasady funkcjonowania.
4. Regulacje wewnętrzne obowiązujące w placówce, w tym:
 - regulamin organizacyjny,
 - regulamin pracy,
 - regulamin wynagradzania,
 - procedury wewnętrzne dotyczące bezpieczeństwa i opieki nad dziećmi,
 - polityka ochrony danych osobowych,
 - standardy opieki nad dziećmi do lat 3,
 - standardy ochrony małoletnich,
 - instrukcje i zarządzenia dyrektora.

Realizacja zadań statutowych odbywa się zgodnie z obowiązującymi przepisami prawa oraz przyjętymi procedurami wewnętrznymi, zapewniając prawidłową organizację pracy, bezpieczeństwo dzieci oraz właściwe wykonywanie obowiązków przez pracowników placówki.

ANALIZA LICZBY DZIECI UCZĘSZCZAJĄCYCH DO ŻŁOBKA

Na podstawie przeprowadzonej analizy danych dotyczących liczby dzieci uczęszczających do Żłobka w okresie od września 2025 do kwietnia 2026 stwierdza się stopniowy wzrost liczby podopiecznych korzystających z opieki placówki.

Średnia liczba dzieci w analizowanym okresie wyniosła 30 podopiecznych miesięcznie. W miesiącach wrzesień–grudzień liczba dzieci utrzymywała się na poziomie 27–28, natomiast od stycznia nastąpił wzrost do 31–36 dzieci. Najwyższą liczbę dzieci odnotowano w kwietniu – 36. Dane wskazują na rosnące zainteresowanie ofertą Żłobka oraz zwiększające się wykorzystanie miejsc opieki. Wykaz liczby podopiecznych w poszczególnych miesiącach przedstawia Tabela 1.

Tabela 1. Liczba podopiecznych w poszczególnych miesiącach

Miesiąc	Wrzesień	Październik	Listopad	Grudzień	Styczeń	Luty	Marzec	Kwiecień
Liczba dzieci	27	28	28	27	31	31	32	36

Na dzień 30.04.2026 r. opieką objętych było łącznie 36 dzieci. Dzieci zostały podzielone na 2 grupy wiekowe, dostosowane do ich wieku oraz potrzeb rozwojowych: Biedronki – 16 dzieci (grupa dzieci starszych), Pszczółki – 20 dzieci (grupa dzieci młodszych). Organizacja pracy w grupach umożliwi prowadzenie zajęć adekwatnych do etapu rozwoju dzieci oraz zapewni właściwą opiekę i wsparcie wychowawcze. W przypadku zwiększenia liczby dzieci w Żłobku możliwe będzie dokonanie dodatkowego podziału grup na mniejsze, co pozwoli na jeszcze lepsze dostosowanie organizacji zajęć do potrzeb rozwojowych i edukacyjnych dzieci.

STAN ZATRUDNIENIA

W okresie od września do grudnia stan zatrudnienia w Żłobku wynosił 12 osób, natomiast w kwietniu wzrósł do 13 osób. W analizowanym okresie 1 osoba rozwiązała umowę o pracę na mocy porozumienia stron, 2 osoby zostały zatrudnione.

Stan zatrudnienia oraz liczba opiekunów zostały dostosowane do wymogów określonych w ustawie z dnia 4 lutego 2011 r. o opiece nad dziećmi w wieku do lat 3, w szczególności w zakresie zapewnienia odpowiedniej liczby opiekunów przypadających na liczbę dzieci objętych opieką.

Zgodnie z obowiązującymi przepisami:

- jeden opiekun może sprawować opiekę maksymalnie nad 8 dziećmi,
- w przypadku gdy w grupie znajduje się dziecko do ukończenia 1. roku życia, dziecko z niepełnosprawnością lub dziecko wymagające szczególnej opieki – jeden opiekun może sprawować opiekę maksymalnie nad 5 dziećmi.

W strukturze zatrudnienia znajdują się m.in.:

- opiekunowie,
- pracownicy administracji i obsługi,
- personel pomocniczy.

Szczegółową strukturę zatrudnienia na dzień 30.04.2026 r. przedstawia Tabela nr 2.

Tabela 2 Struktura zatrudnienia na dzień 30.04.2026 r.

Stanowisko	Ilość etatów
Opiekun/Młodszy opiekun	5
Pokojowa (pomoc opiekuna)	2
Pomoc kuchenna	1
Sprzątaczką	1
Konserwator	1/2
Pomoc administracyjna	1
Główny księgowy	1
Dyrektor	1

Wśród zatrudnionych pracowników:

- 46% posiada wykształcenie wyższe,
- 46% posiada wykształcenie średnie,
- 8% posiada wykształcenie podstawowe.

Kwalifikacje kadry opiekuńczej

Pracownicy zatrudnieni na stanowiskach opiekuńczych posiadają kwalifikacje dostosowane do wymogów określonych w ustawie z dnia 4 lutego 2011 r. o opiece nad dziećmi w wieku do lat 3. Są to osoby z wykształceniem średnim niekierunkowym lub wyższym niekierunkowym oraz ukończonym 280 godz. kursem Opiekuna w żłobku lub

klubie dziecięcym. Wszyscy pracownicy posiadają aktualne szkolenia w zakresie udzielania pierwszej pomocy.

Regulacja wynagrodzeń

Miejski Żłobek w Prochowicach stosuje strukturę zatrudnienia zgodnie z wymaganiami ustawy z dnia 4 lutego 2011 r. o opiece nad dziećmi w wieku do lat 3 oraz zgodną z wymogami rozporządzenia Rady Ministrów z dnia 25 października 2021 r. o wynagradzaniu pracowników samorządowych.

Źródła pozyskiwania pracowników

Nabór pracowników prowadzony był poprzez:

- publikację ogłoszeń o naborze na stronie internetowej oraz w Biuletynie Informacji Publicznej Urzędu Miasta i Gminy Prochowice,
- bezpośrednio zgłoszenia kandydatów zainteresowanych zatrudnieniem,
- inne źródła: wiadomości w środowisku branżowym.

Braki kadrowe

W okresie sprawozdawczym wystąpiły trudności w pozyskaniu wykwalifikowanej kadry medycznej - pielęgniarki. Pomimo prowadzonych działań rekrutacyjnych nie udało się zabezpieczyć potrzeb kadrowych w tym zakresie.

DOSKONALENIE ZAWODOWE KADRY

W ramach stałego doskonalenia jakości opieki i wychowania dzieci w Żłobku, pracownicy systematycznie uczestniczą w różnorodnych formach podnoszenia kwalifikacji zawodowych. Działania te mają na celu rozwijanie kompetencji opiekuńczo-wychowawczych, zwiększenie bezpieczeństwa dzieci oraz podnoszenie standardów pracy placówki.

Działania zmierzające do podniesienia kompetencji pracowników realizowano poprzez ich udział w szkoleniach o następującej tematyce:

- Szkolenia w zakresie bezpieczeństwa higieny i pracy,
- Ochrona danych osobowych,
- Podstawy Cyberbezpieczeństwa,
- Nowoczesne cyberzagrożenia i metody obrony,
- HACCP – kurs dla pracowników.

W okresie sprawozdawczym personel Żłobka bezpośrednio pracujący z dziećmi uczestniczył w następujących szkoleniach dostosowanych do specyfiki pracy z dziećmi w wieku do 3 lat:

- Jak radzić sobie z trudnymi zachowaniami dzieci? Praktyczne techniki z TUS,
- 3 naturalne sposoby na przebudzowanie dzieci,
- 10 sposobów na poprawny chwyt u dzieci w wieku 1-7 poprzez gry i zabawy.

W 2025 r. Miejski Żłobek w Prochowicach przystąpił do udziału w projekcie „Akademia Wsparcia – krajowy system wspierania rozwoju opieki wczesnodziecięcej w Polsce – 2024-2026” realizowanego przez Fundację Kropelka Potu - Lidera Akademii Wsparcia w regionie województwa dolnośląskiego. W ramach projektu pracownicy Żłobka uczestniczą w bezpłatnych szkoleniach kierowanych zarówno do kadry zarządzającej jak i do opiekunów. Do dnia 30.04.2026 r. uczestniczono w szkoleniach o następującej tematyce:

1) Kadra kierownicza:

- Tworzenie procedur i dokumentacji jakościowej: opracowanie systemów raportowania i analizowania usług,

- Przygotowanie do monitorowania od 01.01.2026 r. spełnienia standardów niezbędnych i fakultatywnych przez instytucje opieki nad dziećmi do lat 3 – znaczenie systematycznej kontroli opieki,
 - Kreowanie i wdrażanie polityki jakości w instytucji,
 - Zarządzanie kompetencjami personelu w kontekście standardów jakości – szkolenia oraz metody oceny kompetencji pracy opiekunek i wspieranie ich dalszego rozwoju.
- 2) Opiekunowie:
- Praca metodą projektów z małym dzieckiem,
 - Praca z dzieckiem ze szczególnymi potrzebami.

REALIZACJA ZADAŃ ŻŁOBKA

Żłobek realizuje swoje cele i zadania poprzez:

- 1) tworzenie i realizację planów opiekuńczo-wychowawczych i edukacyjnych w oparciu o nowoczesne metody pracy z dzieckiem z uwzględnieniem indywidualnych potrzeb rozwojowych dziecka lub rodzaju i stopnia niepełnosprawności;
- 2) prowadzenie zajęć zabawowych z elementami edukacji dostosowanych do wieku i rozwoju psychomotorycznego dziecka uwzględniając indywidualne potrzeby dziecka;
- 3) stymulowanie procesów rozwojowych dziecka poprzez wykorzystanie jego inicjatywy;
- 4) tworzenie i realizację programu adaptacji;
- 5) działania promujące zdrowie i prawidłowe odżywianie;
- 6) organizowanie i prowadzenie ćwiczeń i zabaw rozwijających motorykę i umiejętności umysłowe dziecka zgodnie z wrodzonym potencjałem dziecka i jego możliwościami rozwojowymi;
- 7) organizowanie i prowadzenie zajęć ruchowych, zabawowych z elementami edukacji, tematycznych, dydaktycznych z uwzględnieniem indywidualnych potrzeb dziecka;
- 8) zapewnienie dzieciom odpoczynku w formach dostosowanych do wieku;
- 9) zapewnienie dzieciom pobytu na świeżym powietrzu;
- 10) współpracę z rodzicami, która obejmuje:
 - prowadzenie konsultacji i udzielanie porad w zakresie opieki, wspierania rozwoju, wychowania i edukacji dziecka ze szczególnym uwzględnieniem potrzeb dziecka,
 - przekazywanie informacji o postępach lub trudnościach w rozwoju psychofizycznym dziecka,
 - włączanie rodziców w działalność Żłobka.

Realizacja programu opiekuńczo-wychowawczego i edukacyjnego odbywa się w oparciu o Plan pracy opiekuńczo-wychowawczo-edukacyjny oraz miesięczne plany pracy.

Podejmowane aktywności

Aktywności podejmowane z dziećmi w Miejskim Żłobku w Prochowicach opierają się na codziennych sytuacjach oraz różnorodnych zabawach, które wspierają rozwój społeczny, emocjonalny, poznawczy i fizyczny. Kluczowe jest zapewnianie dzieciom codziennych okazji do: obserwacji, eksperymentowania, ruchu, budowania relacji i rozwijania samodzielności. Realizacja odbywa się poprzez różne formy pracy z dziećmi:

- codzienne zabawy swobodne w sali z możliwością wyboru miejsca, materiałów i rodzaju aktywności,
- zabawy manipulacyjne i konstrukcyjne rozwijające koordynację wzrokowo-ruchową (klocki, układanki, sortery),
- zabawy sensoryczne, plastyczne, twórcze z wykorzystaniem różnorodnych materiałów i faktur,

- zabawy muzyczne i rytmiczne: śpiewanie, słuchanie piosenek, gra na prostych instrumentach, zabawy przy muzyce,
- zabawy ruchowe i ogólnorozwojowe, zarówno w sali, jak i na świeżym powietrzu, wspierające sprawność i koordynację ruchową,
- zabawy tematyczne i odgrywanie ról: naśladowanie sytuacji z życia codziennego, rozwijanie wyobraźni i umiejętności społecznych,
- proste zabawy badawcze i przyrodnicze: obserwowanie przyrody, zabawy z piaskiem,
- zabawy integracyjne, wspólne kręgi, powitania i pożegnania budujące poczucie wspólnoty i relacji w grupie,
- zabawy rozwijające mowę i komunikację: słuchanie bajek, wierszyków, zabawy paluszkowe, zagadki, rymowanki,
- zajęcia wspierające samodzielność: ćwiczenia samoobsługowe w trakcie codziennych czynności: posiłki, ubieranie się, toaleta,
- codzienne spacerunki i pobyt na świeżym powietrzu, niezależnie od pory roku, w miarę możliwości pogodowych,
- zabawy wyciszające i relaksacyjne: masażyki, kołysanki, kąciek wyciszenia, spokojne czytanie książeczek,
- okazjonalne aktywności związane z kalendarzem świąt i wydarzeń: Dzień Chłopaka, Dzień Dziewczynki, Dzień Pluszowego Misia, Święto Dyni, Dzień Kundelka, Zabawa Andrzejkowa, Mikołajki, Święta Bożego Narodzenia, Bal Karnawałowy, Święta Wielkanocne, Świątowy Dzień Świadomości Autyzmu, Świątowy Dzień Ziemi.

Realizacja Programu Adaptacyjnego

Realizacja programu adaptacyjnego odbywa się na podstawie obowiązującego w Żłobku Planu Adaptacyjnego:

- placówka organizuje adaptację nowych dzieci tak, by móc poświęcić uwagę każdemu z nich,
- rodzice lub inne bliskie dorosłe osoby towarzyszą dziecku w czasie adaptacji,
- kadra uważnie buduje relacje z dzieckiem, szanując jego potrzeby,
- kadra rozpoznaje moment zakończenia adaptacji dziecka i gotowość do rozstania z rodzicem,
- kadra zaznajamia rodziców z przebiegiem procesu adaptacji i jego znaczeniem dla zdrowia i rozwoju dzieci.

Proces adaptacji jest dostosowany do indywidualnych potrzeb dziecka i organizowany w taki sposób, aby zniwelować stres związany z rozstaniem z rodzicami.

Działania promujące zdrowie i prawidłowe odżywianie

W Żłobku przeprowadzone są działania, które mają na celu promowanie wiedzy, prawidłowych umiejętności oraz nawyków prozdrowotnych wśród dzieci i ich rodziców oraz opiekunów. Działania promujące właściwe nawyki żywieniowe realizowane są poprzez:

- urozmaicony i właściwie zbilansowany jadłospis,
- stałe pory posiłków, zgodnie z ustalonym planem dnia,
- właściwą kulturę spożywania posiłków,
- kształtowanie umiejętności samodzielnego jedzenia,
- spożywanie posiłków w grupie (budowanie relacji i kompetencji społecznych),
- zachęcanie dzieci do próbowania nowych smaków,
- dbanie o estetykę podawania posiłków i czystość stołu (wzmacnianie pozytywnego skojarzenia z jedzeniem),
- promowanie zasad właściwej higieny rąk poprzez promowanie prawidłowych zachowań i nawyków higienicznych,
- zachęcanie do spożywania świeżych owoców i warzyw,
- zapewnienie stałego dostępu wody do picia dla dzieci.

Współpraca z rodzicami

Współpraca pomiędzy rodzicami a Żłobkiem przebiega aktywnie i konstruktywnie. Rodzice chętnie angażują się w życie placówki, uczestnicząc w organizowanych wydarzeniach i warsztatach, co pozytywnie wpływa na integrację środowiska żłobkowego oraz rozwój dzieci.

Główne aktywności rodziców:

- uczestnictwo w Dniu Otwartym organizowanym przez Żłobek,
- towarzyszenie dziecku w procesie adaptacji przy współpracy z opiekunkami,
- uczestnictwo w zebraniach ogólnych i grupowych,
- konsultacje z opiekunami, dyrektorem placówki,
- czynny udział w zakresie organizacji i funkcjonowania placówki: pomoc przy organizacji Zabawy Andrzejkowej, Mikołajek, Balu Karnawałowego,
- uczestnictwo w spotkaniach integracyjnych:
 - „Warsztaty piernikowe” – Grupa Biedronek oraz „Piernikowy zawrót głowy” – Grupa Pszczółki: wspólne dekorowanie świątecznych pierników, celem warsztatów było zapoznanie z tradycją bożonarodzeniową, pobudzenie wszystkich zmysłów (węchu, smaku, wzroku, dotyku), doskonalenie sprawności manualnej, małej motoryki, samodzielności, pracy w grupie, zapoznanie z zasadami bhp podczas zajęć kulinarnych, umacnianie więzi między dzieckiem a rodzicem;
 - „Warsztaty wielkanocne” – Grupa Pszczółki: wspólne wykonywanie wielkanocnych dekoracji, stroików oraz tematycznych prac plastycznych, celem warsztatów było zapoznanie z tradycjami wielkanocnymi, stymulowanie zmysłu wzroku i dotyku oraz koordynacji ręka-oko, doskonalenie sprawności manualnej, małej motoryki, kształtowanie wyobraźni, kreatywności, umacnianie więzi między dzieckiem a rodzicem;
 - „Wielkie poszukiwanie jajek” – Grupa Biedronki: wspólna zabawa dzieci i rodziców, której celem było rozwijanie sprawności ruchowej, kształtowanie spostrzegawczości i koncentracji, wprowadzenie w tradycje wielkanocne, wzmocnienie więzi między dzieckiem a rodzicem;
 - „Wiosenne warsztaty ogrodnicze” – Grupa Pszczółki: wspólne sadzenie roślin, celem warsztatów było wzbudzenie zainteresowania przyrodą, szacunku wobec przyrody i środowiska, rozwijanie umiejętności manualnych, odpowiedzialności, współpraca w grupie, rozbudzenie i umocnienie więzi między dzieckiem a rodzicem;
 - „Powitanie wiosny” – Grupa Biedronki: wspólny spacer do Miejskiego Parku w Prochowicach, celem warsztatów było rozwijanie ciekawości świata, wrażliwości zmian zachodzących w przyrodzie, integracja grupy.

Współpraca z lokalnymi instytucjami

W dniu 21.04.2026 r. z okazji Światowego Dnia Książki i Praw Autorskich odbyło się spotkanie dzieci z pracownikami Miejsko-Gminnej Biblioteki Publicznej w Prochowicach. Celem spotkania było rozbudzenie w najmłodszych miłości do książek, kształtowanie nawyku regularnego czytania, rozwijanie wyobraźni i kreatywności oraz budowanie szacunku do literatury jako źródła wiedzy i kultury.

Podczas wizyty Panie przeprowadziły krótkie zajęcia edukacyjne dostosowane do wieku dzieci. Zaprezentowano wybrane książeczki obrazkowe oraz wierszyki dla najmłodszych, a także zorganizowano głośne czytanie. Dzieci miały możliwość aktywnego uczestnictwa poprzez oglądanie ilustracji, zadawanie prostych pytań oraz wspólne omawianie treści.

Wizyta przebiegła w miłej i spokojnej atmosferze, dostosowanej do potrzeb dzieci w wieku żłobkowym. Współpraca z Biblioteką stanowi istotny element wspierający wszechstronny rozwój dzieci oraz zachęcający do dalszego kontaktu z książką.

ORGANIZACJA ŻYWIENIA DZIECI

Żywienie dzieci w żłobku stanowi jeden z kluczowych elementów opieki nad dziećmi w wieku do lat 3. Prawidłowo zorganizowany system żywienia wpływa na rozwój fizyczny, psychiczny oraz odporność dzieci, a także kształtuje zdrowe nawyki żywieniowe na przyszłość.

W Miejskim Żłobku w Prochowicach żywienie dzieci realizowane jest w formie cateringu zewnętrznego. Posiłki do Żłobka dostarcza firma Filip Sochacki KATERUŚ w Legnicy zgodnie z ustalonym harmonogramem, dwa razy dziennie: śniadanie do godz. 8:15, obiad i podwieczorek do godz. 10:40. Posiłki są racjonalne i zbilansowane uwzględniające obowiązujące wytyczne dotyczące zasad prawidłowego żywienia. Dzienna stawka żywieniowa wynosi 18 zł – dieta podstawowa, 22 zł – dieta eliminacyjna.

Żywienie eliminacyjne przy nietolerancji pokarmowej realizowane jest w oparciu o zaświadczenie lekarskie, uwzględniające rodzaj diety, listę produktów wskazanych i przeciwwskazanych. Każde dziecko wymagające diety specjalistycznej ma opracowany indywidualny plan żywieniowy.

PROGRAM AKTYWNY RODZIC

W dniu 1 października 2024 r. weszła w życie ustawa z dnia 15 maja 2024 r. o wspieraniu rodziców w aktywności zawodowej oraz wychowaniu dziecka – „Aktywny Rodzic”. Celem programu jest ułatwienie rodzicom i innym osobom wypełniającym funkcje rodzicielskie pogodzenia zadań związanych z rodzicielstwem z aktywizacją zawodową. Pakiet „Aktywny Rodzic” daje możliwość skorzystania z trzech świadczeń:

- „aktywnie w domu” w wysokości 500 zł miesięcznie,
- „aktywnie w pracy” w wysokości 1500 zł miesięcznie lub 1900 zł miesięcznie w przypadku dziecka z orzeczeniem o niepełnosprawności,
- „aktywnie w żłobku” w wysokości 1500 zł miesięcznie lub 1900 zł miesięcznie w przypadku dziecka z orzeczeniem o niepełnosprawności.

Ustawa określa, że środki pochodzące z budżetu państwa, przekazywane są na wniosek rodzica/opiekuna prawnego dziecka bezpośrednio na konto podmiotu prowadzącego żłobek i obniża opłatę, którą ponosi rodzic dziecka objętego opieką.

Zasady odpłatności za usługi świadczone przez Miejski Żłobek w Prochowicach określa Uchwała nr XV/91/2025 Rady Miasta i Gminy Prochowice z dnia 25 czerwca 2025 r. w sprawie ustalenia opłaty za pobyt i wyżywienie dziecka w Miejskim Żłobku w Prochowicach. Wprowadzona ona stałą opłatę, ustaloną w wysokości 1500 zł miesięcznie za dziecko.

Realizacja założeń programu „Aktywny Rodzic”, w tym wypełnienie obowiązku obniżenia opłaty rodzica za pobyt dziecka w żłobku o kwotę otrzymanego świadczenia "aktywnie w żłobku", zapewnia rodzicom nieodpłatny pobyt dziecka w Żłobku, poza kosztem opłaty za wyżywienie.

PROJEKT „CYBERBEZPIECZNY SAMORZĄD”

W 2025 r. Miejski Żłobek w Prochowicach przystąpił do projektu „Cyberbezpieczny samorząd” realizowanego przez Gminę Prochowice. Celem projektu jest zwiększenie

poziomu cyberbezpieczeństwa jednostek administracji publicznej poprzez wdrażanie nowoczesnych rozwiązań organizacyjnych i technicznych, podnoszenie kompetencji pracowników oraz dostosowanie procedur do obowiązujących przepisów prawa i rekomendacji dotyczących bezpieczeństwa informacji.

W ramach realizacji projektu podjęto działania obejmujące w szczególności:

- analizę i ocenę aktualnego poziomu bezpieczeństwa systemów informatycznych,
- wdrożenie procedur związanych z ochroną danych oraz zarządzaniem bezpieczeństwem informacji,
- wdrożenie polityk bezpieczeństwa i procedur wewnętrznych,
- zwiększenie poziomu zabezpieczeń infrastruktury IT,
- wdrożenie mechanizmów monitorowania oraz reagowania na incydenty,
- przeprowadzenie szkoleń dla pracowników w zakresie cyberbezpieczeństwa,
- dostosowanie działań placówki do obowiązujących przepisów oraz wytycznych krajowych i europejskich.

W ramach projektu przeprowadzony został audyt bezpieczeństwa systemów informatycznych i procedur organizacyjnych, którego celem było:

- ocena zgodności z obowiązującymi przepisami i standardami,
- identyfikacja potencjalnych zagrożeń oraz obszarów wymagających usprawnienia,
- weryfikacja skuteczności wdrożonych zabezpieczeń,
- rekomendacja dalszych działań zwiększających poziom cyberbezpieczeństwa.

Wyniki audytu będą stanowiły podstawę do dalszego doskonalenia systemu bezpieczeństwa informacji oraz rozwoju infrastruktury informatycznej placówki.

KONTROLE ZEWNĘTRZNE

W dniu 2.09.2025 r. Państwowy Powiatowy Inspektor Sanitarny w Legnicy przeprowadził kontrolę w zakresie sprawdzenia warunków higienicznych do prowadzenia działalności. W trakcie kontroli stwierdzono spełnienie odpowiednich wymagań prawa żywnościowego dotyczących infrastruktury i wyposażenia, natomiast brak spełnienia wymagań w zakresie dokumentacji dotyczącej opracowania i wdrożenia procedur opartych na zasadach HACCP, w tym procedur i instrukcji z zakresu GHP/GMP (wydano Decyzję nr 671/25 Państwowego Powiatowego Inspektora Sanitarnego w Legnicy z dnia 5 września 2025 r. o warunkowym do dnia 5 grudnia 2025 r. zatwierdzeniu Wydawalni Posiłków w Miejskim Żłobku w Prochowicach oraz Zaświadczenie z dnia 5 września 2025 r. o Wpisie do Rejestru Zakładów Podlegających Urzędowej Kontroli Organów Państwowej Inspekcji Sanitarnej). W wyniku przeprowadzonej kontroli opracowano i wdrożono dokumentację Dobrej Praktyki Higienicznej i Produkcyjnej (GHP/GMP) oraz systemu HACCP, przeszkolono pracowników wykonujących prace w obrocie żywnością, co potwierdzone zostało w trakcie kontroli Państwowego Powiatowego Inspektora Sanitarnego w Legnicy w dniu 1.12.2025 r. (wydana została Decyzja nr 928/25 Państwowego Powiatowego Inspektora Sanitarnego w Legnicy z dnia 5 grudnia 2025 r. o zatwierdzeniu Wydawalni Posiłków w Miejskim Żłobku w Prochowicach).

W dniu 27.02.2026 r. przeprowadzona została kontrola w zakresie czynności nadzorczych obejmujących pierwszą kontrolę przeprowadzoną w okresie sześciu miesięcy od dnia dokonania wpisu do rejestru żłobków oraz w zakresie weryfikacji wywiązywania się z obowiązku sporządzania i przekazywania sprawozdań z zakresu opieki nad dziećmi do lat 3, obniżania opłaty rodzica za pobyt dziecka w żłobku w związku z otrzymaniem świadczenia „aktywnie w żłobku”, spełnienia przez żłobek standardów opieki sprawowanej nad dziećmi w wieku do lat 3. Z przeprowadzonej kontroli został wydany protokół SO.820.1.2026 z dnia 27.02.2026 r., w którym nie stwierdzono nieprawidłowości.

W dniu 27.04.2026 r. Powiatowa Stacja Sanitarno-Epidemiologiczna w Legnicy przeprowadziła kontrolę w zakresie oceny stanu sanitarnego żłobka. Z przeprowadzonej kontroli został wydany protokół nr 37/HDM/26, w którym nie stwierdzono nieprawidłowości.

BADANIE SATYSFAKCJI RODZICÓW

W 2025 r. przeprowadzono w Żłobku badanie satysfakcji rodziców, którego celem było poznanie opinii na temat jakości opieki, organizacji pracy oraz współpracy z rodzicami. Ankieta miała charakter anonimowy i obejmowała ocenę najważniejszych obszarów funkcjonowania placówki w skali od 1 do 5. W badaniu wzięto pod uwagę 15 prawidłowo wypełnionych ankiet.

Uzyskane wyniki wskazują na bardzo wysoki poziom zadowolenia rodziców z funkcjonowania Żłobka. Wszystkie oceniane obszary otrzymały średnie oceny na poziomie 4,9–5,0. Najwyżej oceniono poziom bezpieczeństwa i higieny oraz komunikację z rodzicami. Bardzo wysoko oceniono również jakość opieki nad dziećmi, zaangażowanie personelu, organizację zajęć oraz atmosferę panującą w placówce. Ilościową analizę wyników ankiety dotyczącej satysfakcji rodziców przedstawia Tabela 3.

Tabela 3 Ilościowa analiza wyników ankiety dotycząca satysfakcji rodziców

Oceniany obszar	Średnia ocena
Jakość opieki nad dzieckiem	4,9
Zaangażowanie i podejście personelu do dzieci	4,9
Poziom bezpieczeństwa i higieny w placówce	5,0
Efektywność organizowanych zajęć	4,9
Czystość i estetyka pomieszczeń	4,9
Komunikacja z rodzicami	5,0
Godziny pracy instytucji	4,9
Ogólna satysfakcja z funkcjonowania placówki	4,9

W odpowiedziach otwartych rodzice szczególnie podkreślali:

- życzliwość i zaangażowanie kadry,
- indywidualne podejście do dzieci,
- dobrą komunikację z rodzicami,
- ciekawe zajęcia i działania plastyczne,
- widoczne postępy dzieci w rozwoju,
- przyjazną i bezpieczną atmosferę.

Rodzice zwracali również uwagę na codzienny kontakt i otwartość personelu na rozmowę. Wśród sugestii dotyczących dalszego doskonalenia pracy placówki pojawiły się pojedyncze propozycje związane z rozbudową komunikacji internetowej, możliwością udostępniania zdjęć z zajęć oraz rozważeniem wydłużenia godzin pracy placówki.

Wyniki ankiety potwierdzają wysoki poziom jakości świadczonych usług opiekuńczo-wychowawczych oraz pozytywne relacje pomiędzy personelem a rodzicami. Wnioski z badania zostaną wykorzystane do dalszego doskonalenia organizacji pracy placówki i podnoszenia jakości oferowanej opieki.

POZYSKIWANIE SPONSORÓW

W ramach przygotowań do organizacji warsztatów oraz planowanych na miesiąc maj-czerwiec Dni Otwartych oraz Pikniku Rodzinnego dla dzieci uczęszczających do Żłobka i ich rodziców, podjęto działania mające na celu pozyskania sponsorów wspierających wydarzenia. W proces ten zaangażowały się osoby prywatne, rodzice, pracownicy placówki, a także instytucje zewnętrzne.

Dzięki ich wsparciu do tej pory udało się zgromadzić różnorodne materiały i artykuły niezbędne do realizacji tych wydarzeń. Pozyskano między innymi artykuły spożywcze (woda, soczki) przeznaczone dla uczestników spotkań, koce piknikowe zapewniające komfort wypoczynku, zabawki do piasku dla dzieci, jednakowe koszulki dla personelu Żłobka, książeczki edukacyjne, skrzynie ogrodnicze oraz balony służące zabawie i dekoracji.

DZIAŁANIA PROMOCYJNE

W ramach działań promocyjnych Żłobek prowadzi wielokanałową komunikację skierowaną do społeczności lokalnej, jak również do szerszego grona odbiorców spoza obszaru lokalnego. Informacje o działalności Żłobka i wydarzeniach są systematycznie udostępniane na stronie internetowej Urzędu Miasta i Gminy Prochowice, co umożliwia bieżący dostęp do aktualności i ogłoszeń.

Dodatkowo prowadzona jest komunikacja za pośrednictwem mediów społecznościowych, w szczególności profilu na Facebooku, gdzie publikowane są zapowiedzi wydarzeń, relacje fotograficzne z realizowanych przez Żłobek działań oraz istotne komunikaty. Dzięki temu zwiększa się zasięg informacji oraz zaangażowanie odbiorców.

Ważnym elementem promocji są również plakaty informacyjne wywieszane na terenie placówki oraz w miejscach publicznych. Zawierają one najważniejsze informacje dotyczące oferty i terminów wydarzeń.

Uzupełnieniem prowadzonych działań jest dystrybucja ulotek informacyjnych, które przekazywane są rodzicom/opiekunom oraz szerszemu gronu odbiorców. Materiały te w przystępny sposób prezentują ofertę placówki.

SZANSE I ZAGROŻENIA

Miejski Żłobek w Prochowicach posiada wiele atutów, które wpływają na jego pozytywne funkcjonowanie oraz rozwój. Nowoczesna baza lokalowa i odpowiednio wyposażone sale sprzyjają zapewnieniu dzieciom bezpiecznych i komfortowych warunków pobytu. Atrakcyjne wyposażenie, nowoczesne pomoce dydaktyczne oraz dostosowanie przestrzeni do potrzeb najmłodszych zwiększają zainteresowanie placówką wśród rodziców. Istotną szansą jest również dobra opinia o Żłobku w środowisku lokalnym. Pozytywne rekomendacje rodziców budują zaufanie do placówki, wpływają na jej renomę oraz stopniowo zwiększają liczbę chętnych do zapisania dzieci.

Szansą dla dalszego rozwoju Żłobka jest także możliwość poszerzania oferty opiekuńczo-wychowawczej poprzez organizację zajęć wspierających rozwój dzieci, współpracę z lokalnymi instytucjami i specjalistami, udział w programach i projektach finansowanych ze środków zewnętrznych. Rosnąca świadomość rodziców dotycząca znaczenia wczesnej edukacji i rozwoju dziecka sprzyja zainteresowaniu profesjonalną opieką żłobkową.

Jednocześnie placówka musi mierzyć się z pewnymi zagrożeniami. Jednym z najważniejszych jest niż demograficzny, który powoduje niską liczbę dzieci w wieku żłobkowym. Wpływa to na mniejsze zainteresowanie ofertą placówki oraz trudności w osiągnięciu pełnego naboru.

Istotnym problemem jest również brak w Żłobku pielęgniarki. Brak specjalisty medycznego utrudnia sprawowanie bieżącej opieki zdrowotnej nad dziećmi, szczególnie w sytuacjach wymagających szybkiej oceny stanu zdrowia dziecka lub wsparcia personelu w zakresie profilaktyki zdrowotnej i edukacji rodziców.

Dodatkowym zagrożeniem dla funkcjonowania Żłobka są koszty związane z utrzymaniem placówki, obowiązek dostosowania się do wymagających standardów jakości i przepisów prawa, przy jednoczesnej niskiej liczbie dzieci wynikającej z niżu demograficznego. Utrzymanie stabilności wymaga skutecznego zarządzania placówką, elastycznego dostosowywania oferty oraz bieżącego monitorowania zmian prawnych i sytuacji demograficznej.

INFORMACJA Z DZIAŁALNOŚCI
Miejskiego Żłobka w Prochowicach
za okres od 1 września do 31 grudnia 2025 roku

Miejski Żłobek w Prochowicach funkcjonuje jako samorządowa jednostka budżetowa Gminy Prochowice. Podstawą działalności Miejskiego Żłobka jest plan finansowy dochodów

i wydatków na 2025 rok. Zgodnie z Zarządzeniem nr **87/2025** Burmistrza Miasta i Gminy Prochowice z dnia 03.09.2025r. w sprawie zmian w budżecie Gminy Prochowice na rok 2025 rok utworzono **plan finansowy wydatków**:

- Uchwałą nr XVIII/97/2025 Rady Miasta i Gminy Prochowice z dnia 29.09.2025r. w sprawie zmian w budżecie Gminy Prochowice na 2025 rok, został utworzony **plan finansowy dochodów** Miejskiego Żłobka w Prochowicach.
- Zarządzeniem Nr 106/2025 Burmistrza Miasta i Gminy Prochowice z dnia 15 października 2025 roku oraz Zarządzeniem Nr 108/2025 Burmistrza Miasta i Gminy Prochowice z dnia 29 października 2025 roku w sprawie zmian w budżecie Miasta i Gminy na 2025 rok został zmieniony plan finansowy poprzez przeniesienie w planie wydatków dokonanych między paragrafami.
- Uchwałą nr XXI/107/2025 Rady Miasta i Gminy Prochowice z dnia 26 listopada 2025r. w sprawie zmian w budżecie Gminy Prochowice na 2025 rok, został zmieniony plan finansowy dochodów i wydatków Miejskiego Żłobka w Prochowicach.
- Zarządzeniem Nr 127/2025 Burmistrza Miasta i Gminy Prochowice z dnia 27 listopada 2025 roku w sprawie zmian w budżecie Miasta i Gminy na 2025 rok został zmieniony plan finansowy poprzez przeniesienie planu wydatków dokonanych między paragrafami.

Plan dochodów i wydatków budżetowych sporządzony jest wg paragrafów klasyfikacji budżetowej:

- Plan dochodów: **232 800,00 zł** – wykonanie 134 884,36 zł, tj. 57,94 %
- Plan wydatków: **726 657,70 zł** – wykonanie 444 001,08 zł, tj. 61,10%

REALIZACJA PLANU FINANSOWEGO W 2025 ROKU

Dochody

Miejski Żłobek w Prochowicach w okresie działalności **od 02.09.2025 do 31.12.2025r.** osiągnął dochody w wysokości **134 884,36 zł**, tj. 57,60 % do planu.

Na zrealizowane dochody składają się opłaty rodziców za wyżywienie i pobyt oraz dofinansowanie za pobyt dzieci z programu Aktywny Rodzic.

Plan dochodów po zmianach na rok 2025 wynosi:	232 800,00 zł
Wykonanie dochodów na dzień 31.12.2025r. wyniosło:	134 884,36 zł
w tym:	
- opłaty rodziców za wyżywienie:	27 503,46 zł
- opłaty rodziców za pobyt:	10 743,00 zł
- opłaty za pobyt z programu Aktywny Rodzic:	96 637,90 zł

Osiągnięte w roku 2025 dochody budżetowe zostały przekazane na rachunek dochodów Gminy.

WYDATKI

Plan finansowy wydatków budżetowych Miejskiego Żłobka w Prochowicach po zmianach w okresie od miesiąca września do grudnia 2025 wyniósł 726 657,70 zł.

Zrealizowane wydatki w wysokości **444 001,68 zł** tj. 61,10 % zostały przeznaczone na:

- funkcjonowanie działalności bieżącej żłobka: - 362 314,60 zł
- realizację programu Aktywny Maluch - 81 687,08 zł

Wynagrodzenia i pochodne od wynagrodzeń	- 293 993,17 zł
• Wynagrodzenia osobowe i bezosobowe	- 231 851,77 zł
• Składki na ubezpieczenie społeczne	- 54 115,66 zł
• Fundusz pracy	- 7 586,54 zł
• PPK opłacone przez zakład	- 439,20 zł

Zakup materiałów i wyposażenia - 19 522,01 zł

(w tym: materiały biurowe, materiały dekoracyjne, art. spożywcze na warsztaty piernikowe i zajęcia sensoryczne dla dzieci, środki czystości, zakup pieczętek, zakup programu komputerowego Vulcan I Premium, zakup narzędzi i materiałów dla konserwatora, zakup wyposażenia do kuchni, gaśnice BHP, zakup odzieży roboczej).

Zakup energii - 8 721,32 zł

(zużycie energii i usługi dystrybucji, zużycie wody i ścieków)

Zakup usług zdrowotnych - 1 888,00 zł

(badania profilaktyczne pracowników)

Zakup usług pozostałych - 31 622,02 zł

(opłaty za usługi informatyczne, ochrona danych osobowych RODO, catering, podpis kwalifikowany, opłaty bankowe, za wywóz odpadów, obsługa BHP, przegląd serwisowy przepompowni, deratyzacja, opłata za utrzymanie serwera i domeny).

Opłaty za internet i usługi telekomunikacyjne - 654,48 zł

Podróże służbowe - 602,60 zł

(wyjazdy na zakupy, na szkolenia pracowników)

Różne opłaty i składki - 5 111,00 zł

(ubezpieczenie mienia)

Szkolenia pracowników - 200,00 zł

W ramach realizacji **projektu Aktywny Maluch 2022-2029** dofinansowanego przez Unię Europejską – NEXTGenerationEU na podstawie **Umowy Nr 28F/MG/FERS/2025** wykorzystano środki w wysokości **81 687,08 zł** z przeznaczeniem na:

Wynagrodzenia opiekunów - 77 294,08 zł

Zakup wyposażenia - 4 393,00 zł

(zakup wózka spacerowego, zakup gaśnicy spacerowej, pasy bezpieczeństwa do węża spacerowego)

Niewykorzystane środki w wysokości 159 080,92 zł przekazano na rachunek bankowy Gminy.

INFORMACJA Z DZIAŁALNOŚCI
Miejskiego Żłobka w Prochowicach
za okres od 1 stycznia do 30 kwietnia 2026 roku

Plan finansowy dochodów i wydatków na 2026 rok Miejskiego Żłobka w Prochowicach został zatwierdzony:

- Uchwałą nr XXIII/115/2025 z dnia 29 grudnia 2025 r. w sprawie uchwalenia budżetu Gminy Prochowice na 2026 rok.
- Zarządzeniem Burmistrza Miasta i Gminy nr 14/2026 z dnia 10.02.2026 wprowadzono zmiany w planie wydatków budżetowych poprzez zwiększenie wynagrodzeń osobowych i pochodnych na podstawie Uchwały nr 64 Rady Ministrów z dnia 19 czerwca 2024 r. przyznającej dodatek motywacyjny dla pracowników samorządowych żłobków (1000 zł brutto) wynikający z rządowego programu na lata 2024–2027, opartego na art. 63a ustawy o opiece nad dziećmi w wieku do lat 3.

REALIZACJA PLANU FINANSOWEGO
W OKRESIE OD STYCZNIA DO KWIETNIA 2026 ROKU

Dochody

Plan dochodów i wydatków budżetowych sporządzony jest wg paragrafów klasyfikacji budżetowej:

- Plan dochodów: **669 600,00** – wykonanie **216 724,70 zł** tj. 32,37 %

Na zrealizowane dochody składają się opłaty rodziców za wyżywienie i pobyt oraz dofinansowanie za pobyt dzieci z programu Aktywny Rodzic, w tym:

- opłaty rodziców za wyżywienie	– 35 403,54 zł
- opłaty rodziców za pobyt	– 5 625,00 zł
- opłaty za pobyt z programu Aktywny Rodzic	– 175 634,16 zł
- pozostałe dochody – rozliczenie fotowoltaiki	– 62,00 zł

Osiągnięte dochody budżetowe na koniec każdego miesiąca przekazywane są na rachunek dochodów Gminy.

WYDATKI

Plan finansowy wydatków budżetowych Miejskiego Żłobka w Prochowicach w okresie od miesiąca stycznia do kwietnia 2026r. wynosi **1 648 349,00 zł** – wykonanie **426 756,43** tj. 25,89 %,

w tym :

- na funkcjonowanie działalności bieżącej żłobka :
 - na plan **926 045,00** - wykonanie **325 655,93 zł**
- na realizację zadań programu Aktywny Maluch:
 - na plan **722 304,00** – wykonanie **101 100,50 zł**

Zrealizowane wydatki bieżącej działalności Miejskiego Żłobka w Prochowicach:

Wynagrodzenia i pochodne od wynagrodzeń	- 260 233,81 zł
• Wynagrodzenia osobowe i bezosobowe	- 222 618,14 zł
• Składki na ubezpieczenie społeczne	- 33 022,07 zł

• Fundusz pracy	-	4 023,64 zł
• PPK opłacone przez zakład	-	569,96 zł
Odzież robocza BHP	-	517,41 zł
Zakup materiałów i wyposażenia	-	1 947,68 zł
(w tym: materiały biurowe, materiały dekoracyjne, art. spożywcze na zajęcia sensoryczne dla dzieci, środki czystości, paliwo do kosiarki, nagrywarka do serwera)		
Zakup energii	-	16 861,03 zł
(zużycie energii i usługi dystrybucji, zużycie wody i ścieków)		
Zakup usług zdrowotnych	-	238,00 zł
(badanie profilaktyczne pracownika)		
Zakup usług pozostałych	-	43 692,06 zł
(opłaty za usługi informatyczne, ochrona danych osobowych RODO, catering, opłaty bankowe, za wywóz odpadów, obsługa BHP, wykonanie pieczętki, nadzór SZBI, wysyłka korespondencji, przegląd kosiarki, deratyzacja)		
Opłaty za internet i usługi telekomunikacyjne	-	1 667,88 zł
Podróże służbowe	-	498,06 zł
(wyjazdy na zakupy, na szkolenia pracowników)		

W ramach realizacji **projektu Aktywny Maluch 2022-2029** dofinansowanego przez Unię Europejską – NEXTGenerationEU na podstawie **Umowy Nr 28F/MG/FERS/2025** wykorzystano środki w wysokości **101 100,50 zł** z przeznaczeniem na:

- **Wynagrodzenia opiekunów i pochodne** - **92 149,22 zł**
- **Zakup wyposażenia** - **1 411,53 zł**
(laminator, wykładzina do zajęć edukacyjnych, termometr bezdotykowy, wózek do przewożenia łóżek)
- **Zakup materiałów** - **3 665,77 zł**
(materiały biurowe, dekoracyjne, środki czystości, pomoce dydaktyczne i edukacyjne – owoce i warzywa plastikowe, kuchnia drewniana)
- **Zużycie energii i wody** - **3 873,98 zł**

GALERIA ZDJĘĆ




Grupa Pszczółki - Zabawy i zajęcia dydaktyczne



Grupa Pszczółki - Wspólne ubieranie choinki, Mikołajki



Grupa Pszczółki - Warsztaty Wilkanocne



Grupa Pszczółki - Wiosenne warsztaty ogrodnicze



Grupa Biedronki – zabawy i zajęcia dydaktyczne



Grupa Biedronki – zajęcia ogrodnicze



Grupa Biedronki – Wielkie poszukiwanie jajek



Grupa Biedronki – Powitanie wiosny

Źródło zdjęć: Miejski Żłobek w Prochowicach