

Protokół Nr XIV /2025
z sesji Rady Miasta i Gminy Prochowice
w dniu 30 maja 2025 r.

Pkt 1) Otwarcie sesji i stwierdzenie prawomocności obrad sesji.

Sesję otworzyła Wiceprzewodnicząca Rady Miasta i Gminy Prochowice Jadwiga Leszczyńska .
Poinformowała, że obrady sesji są nagrywane i transmitowane.

Na stan 15 radnych , w sesji uczestniczyło 13 radnych . Nieobecni radni to Sebastian Siwoń Przewodniczący Rady oraz Łukasz Kaczyński . Kworum zostało osiągnięte .

Wiceprzewodnicząca Rady Miasta i Gminy Prochowice Jadwiga Leszczyńska stwierdziła kworum,
Rada może podejmować prawomocne decyzje . Lista obecności stanowi załącznik do protokołu.

Wice przewodnicząca Rady powitała :

Panią Dorotę Kiełb Sekretarza Miasta i Gminy Prochowice,

Panią Violetę Piętoń Skarbnika Miasta i Gminy Prochowice,

Panią Donatę Solecką Dyrektora Szkoły Podstawowej Nr 1 w Prochowicach ,

Panią Renatę Stępień Dyrektora Szkoły Podstawowej Nr 2 w Prochowicach,

Panią Małgorzatę Jabłońską Dyrektora Szkoły Podstawowej w Dąbiu,

Panią Bogusławę Kryse Dyrektora Miejskiego Przedszkola,

Panią Małgorzatę Łowicką Kierownika Przychodni Rejonowej w Prochowicach ,

Panią Agnieszkę Rejchan Dyrektora Miejsko-Gminnego Ośrodka Pomocy Społecznej,

Panią Joannę Palińską Dyrektora Prochowickiego Ośrodka Kultury i Sportu,

Panią Bogusławę Spryszyńską Dyrektora Miejsko- Gminnej Biblioteki,

Pracowników Urzędu , koleżanki i kolegów Radnych Miasta i Gminy Prochowice oraz mieszkańców
Miasta i Gminy Prochowice oglądających dzisiejszą sesję przed monitorami .

Pkt 2) Zatwierdzenie porządku obrad .

Pani Wiceprzewodnicząca Rady poinformowała, że porządek obrad został upubliczniony, jak również
wszyscy radni otrzymali porządek obrad.

Prowadząca dla formalności zapytała o ewentualne uwagi do porządku obrad sesji. Uwag nie
zgłoszono.

Dla formalności Pani Wiceprzewodnicząca poddała pod przegłosowanie porządek XIV sesji Rady
Miasta i Gminy Prochowice.

Radni Miasta i Gminy Prochowice w wyniku przeprowadzonego głosowania imiennego jednogłośnie zatwierdzili porządek XIV Sesji Rady Miasta i Gminy Prochowice.

Porządek sesji przedstawiał się następująco:

1. Otwarcie i stwierdzenie prawomocności obrad sesji.
2. Zatwierdzenie porządku obrad.
3. Przyjęcie protokołu z obrad poprzedniej sesji.
4. Informacja Przewodniczącego Rady o działaniach podejmowanych w okresie międzysesyjnym.
5. Interpelacje i zapytania radnych.
6. Sprawozdanie z działalności p. Burmistrz w okresie międzysesyjnym.
7. Informacja z realizacji Gminnego Programu Przeciwdziałania Alkoholizmowi, Profilaktyki Uzależnień i Przeciwdziałania Narkomanii w roku 2024 oraz działalności M-G Komisji Rozwiązywania Problemów Alkoholowych.
8. Ocena zasobów pomocy społecznej za 2024 r.
9. Podjęcie uchwał w sprawach:
 - zmian w budżecie Gminy Prochowice na 2025 r.,
 - zmian Wieloletniej Prognozy Finansowej Gminy Prochowice na lata 2025 -2040,
 - uchwalenia miejscowego planu zagospodarowania przestrzennego dla fragmentu obrębów Dąbie w gminie Prochowice.
10. Wolne wnioski i informacje.
11. Zakończenie obrad sesji.

Pkt 3) Przyjęcie protokołu Nr XIII z sesji Rady Miasta i Gminy Prochowice.

Wiceprzewodnicząca Rady poinformowała, że zgodnie ze Statutem Miasta i Gminy Prochowice Protokół Nr XIII z sesji Rady Miasta i Gminy Prochowice z 26.03.2025 r. został wyłożony na 7 dni przed sesją w biurze Rady i każdy z radnych mógł się zapoznać z jego treścią i wnieść swoje uwagi.

Następnie zapytała o ewentualne uwagi do treści protokołu. Uwag nie wniesiono.

W związku z powyższym Przewodnicząca poddała pod przegłosowanie przyjęcie protokołu Nr XIII z sesji Rady Miasta i Gminy Prochowice z 30.04.2025 r.

W wyniku przeprowadzonego głosowania Rada Miasta i Gminy Prochowice zatwierdziła protokół nr XIII/2025 z sesji Rady Miasta i Gminy Prochowice z 30.04.2025 r. (jednomyślnie).

Pkt4) Wiceprzewodnicząca Rady realizując obowiązek wynikający ze statutu Miasta i Gminy Prochowice § 36 ust. 2 przedstawiła w imieniu Przewodniczącego Rady informację o działaniach podejmowanych w okresie międzysesyjnym.

I tak:

- udział w IV Nadkaczawskim Biegu z historią - majówka na ludowo w dniu 1-go Maja,
- udział w Mszy Św. Za Ojczyznę i uroczystym korowodzie z flagą w dniu 3.05.2025 r.,
- udział w uroczystości odbioru przez MG-Bibliotekę nagrody Razem dla seniorów -w Warszawie 16.05.2025 r. ,

- udział w posiedzeniu Komisji Budżetu, Rozwoju Gospodarczego, Rolnictwa i Ochrony Środowiska,
- zwołanie sesji Rady Miasta i Gminy Prochowice.

Pkt 5) Interpelacje i zapytania radnych.

Wiceprzewodnicząca Rady poinformowała, że zgodnie ze znowelizowaną ustawą o samorządzie gminnym interpelacje i zapytania składane są na piśmie do przewodniczącego rady, który niezwłocznie przekazuje je Burmistrzowi, który nie później niż w terminie 14 dni od dnia otrzymania udziela odpowiedzi. Treść interpelacji i zapytań oraz udzielonych odpowiedzi podawana jest do publicznej wiadomości poprzez publikację w Biuletynie Informacji Publicznej i na stronie internetowej gminy.

Wiceprzewodnicząca Rady poinformowała, że radny Grzegorz Mosica złożył dwie interpelacje dotyczące :

- 1) Strategicznego korytarza komunikacyjnego do „Rządowej Agencji Rezerw Strategicznych Składowicy w Lisowicach „,
- 2) Zmiany w miejscowym planie zagospodarowania przestrzennego (MPZP_ działki nr 744/8 w miejscowości Lisowice

Odpowiedzi zostaną udzielone do dnia 4.06.2025 r. i zostaną opublikowane w Biuletynie Informacji Publicznej.

Pkt 6) Sprawozdanie z działalności Burmistrz w okresie międzysesyjnym.

W imieniu P. Burmistrz Miasta i Gminy Alicji Sielickiej informację o pracy w okresie międzysesyjnym przedstawiła Sekretarz Miasta i Gminy Dorota Kielb. Pisemna informacja stanowi załącznik do protokołu. Radni przyjęli sprawozdanie z działalności Burmistrz w okresie międzysesyjnym bez uwag do protokołu.

Przewodnicząca Rady Jadwiga Leszczyńska poinformowała, że od tego momentu w sesji uczestniczy 14 radnych, na obrady sesji przybył radny Łukasz Kaczyński.

Pkt 7) Informacja z realizacji Gminnego Programu Przeciwdziałania Alkoholizmowi, Profilaktyki Uzależnień i Przeciwdziałania Narkomanii w roku 2024 oraz działalności M-G Komisji Rozwiązywania Problemów Alkoholowych.

Wiceprzewodnicząca Rady Jadwiga Leszczyńska poinformowała, że informacja z działalności MG Komisji Rozwiązywania Problemów Alkoholowych została omówiona na Komisji Budżetu, Rozwoju Gospodarczego, Ochrony Środowiska i Rolnictwa w dniu 21 maja br.

Nie mniej jednak poprosiła p. Agnieszkę Świrniak Pełnomocnika ds. rozwiązywania problemów alkoholowych i uzależnień o krótką prezentację sprawozdania.

Głównymi zadaniami realizowanymi w 2024 r. ramach Gminnego Programu Przeciwdziałania Alkoholizmowi, Profilaktyki Uzależnień i Przeciwdziałania Narkomanii w roku 2024 były :

- utrzymanie Punktu Konsultacyjnego w którym są świadczone usługi psychologiczne i prawnicze gdzie zatrudniono 2-ch psychologów oraz 1 prawnika, w punkcie działa również grupa anonimowych alkoholików oraz Stowarzyszenie Diabetyków,

- jeśli chodzi o działalności M-G Komisji Rozwiązywania Problemów Alkoholowych i Uzależnień to w okresie sprawozdawczym wystosowano 10 wezwań do osób w celu wstawienia się na posiedzenie w sprawie leczenia z uzależnienia alkoholowego, zaopiniowano 5 wniosków przedsiębiorców o wydanie zezwoleń na sprzedaż napojów alkoholowych, przeprowadzono kontrolę wszystkich punktów ze sprzedażą alkoholu na terenie Miasta i Gminy Prochowice oraz przeprowadzono kontrolę funkcjonowania świetlic środowiskowych na terenie sołectw Gminy Prochowice,

-na bieżąco dofinansowywano programy profilaktyczne realizowane na terenie Gminy Prochowice, zorganizowano konkursy w ramach ustawy o pożytku publicznym i wolontariacie - na wypoczynku leni oraz pozalekcyjne zajęcia sportowe w szkole.

Jeśli chodzi o rok 2025 to :

-M-G Komisja Rozwiązywania Problemów Alkoholowych i Uzależnień odbyła 5 posiedzeń na których wydano 6 postanowień na sprzedaż alkoholu, wezwano 8 osób na posiedzenie komisji w sprawie leczenia z uzależnienia alkoholowego,

- Komisja pracowała nad Gminnym Programem Profilaktyki i Rozwiązywania Problemów Alkoholowych oraz Przeciwdziałania Narkomanii na lata 2026-2028, program zostanie podjęty w III kwartale br.,

- na miesiąc czerwiec zaplanowano kontrole wszystkich punktów ze sprzedażą alkoholu oraz świetlic środowiskowych. Pisemna informacja nt. rozliczenia funduszu alkoholowego za rok 2024 stanowi załącznik do protokołu.

Prowadząca obrady sesji dla formalności zapytała o ewentualne uwagi, zapytania do sprawozdania. Uwag zapytań nie zgłoszono.

Radni przyjęli informację z realizacji Gminnego Programu Przeciwdziałania Alkoholizmowi, Profilaktyki Uzależnień i Przeciwdziałania Narkomanii w roku 2024 oraz działalności M-G Komisji Rozwiązywania Problemów Alkoholowych.

Pkt 8) Ocena zasobów pomocy społecznej za 2024 r.

Wiceprzewodnicząca Rady Jadwiga Leszczyńska poinformowała, że ocena zasobów pomocy społecznej za 2024 r. została omówiona na resortowej Komisji Zdrowia, Spraw Społecznych, Edukacji, Kultury i Sportu w dniu 26.05.2025 r. Nie mniej jednak poprosiła Dyrektora MGOPS Agnieszkę Rejchan o krótką prezentację.

Dyrektor MGOPS Agnieszka Rejchan poinformowała, że zgodnie z art. 16a ustawy z 12 marca 2004 r. o pomocy społecznej gmina i powiat oraz samorząd województwa zobowiązani są do sporządzenia corocznie oceny zasobów pomocy społecznej. Niniejsza analiza opisuje ww. sytuację w gminie Prochowice. Omawiany dokument prezentuje szczegółowe dane o: sytuacji demograficznej, rynku pracy, infrastrukturze społecznej, korzystających z pomocy i wsparcia, świadczeniach pomocy społecznej, zasobach instytucjonalnych pomocy i wsparcia, kadrze pomocy społecznej, środkach finansowych na wydatki w pomocy społecznej i innych obszarach polityki społecznej w budżecie jednostki samorządu terytorialnego, aktywności projektowo-konkursowej jednostki organizacyjnej pomocy społecznej, współpracy z organizacjami pozarządowymi w obszarze pomocy i wsparcia gminy Prochowice. W roku 2024 chodzi o pomocy i wsparcia z pomocy społecznej w gminie Prochowice

uzyskało 164 osoby, co stanowiło 2,30% wszystkich mieszkańców gminy. W roku oceny, w stosunku do 2023 roku, łączna liczba osób korzystających z pomocy i wsparcia zmniejszyła się o 28 osób. Natomiast liczba rodzin, którym przyznano świadczenie z pomocy społecznej zmniejszyła się w stosunku do roku poprzedniego o 10 osób. Zmniejszenie ilości osób korzystających z pomocy jest wynikiem realizowanych projektów, których celem jest aktywizacja zawodowa. W ocenie zasobów pomocy społecznej dane zaprezentowano w formie tabelarycznej i wykresowej. Zawarto dane nt. korzystających z pomocy i wsparcia GMINA - ZADANIA OPS, CUS oraz MOPS, MOPR, inne rodzaje pomocy i świadczeń, zasoby instytucjonalne pomocy i wsparcia, kadry jednostki organizacyjnej pomocy społecznej, środków finansowych na wydatki w pomocy społecznej i innych obszarach polityki społecznej w budżecie jednostki samorządu terytorialnego, współpracy z organizacjami pozarządowymi - zadania zlecone w obszarze pomocy i wsparcia.

Ocena zasobów pomocy społecznej dla gminy Prochowice za 2024 rok została przygotowana na podstawie danych zebranych przez Ośrodek Pomocy Społecznej za pośrednictwem systemu Centralnej Aplikacji Statystycznej MRiPS. Dane z Oceny umożliwiają analizowanie i monitorowanie występowania problemów społecznych oraz planowanie działań aktywizujących jednostki samorządu terytorialnego w obszarze usług społecznych. Zawarte w niej informacje są materiałem poglądowym mającym ułatwić władzom gminy podejmowanie decyzji związanych z planowaniem budżetu w zakresie polityki społecznej w kolejnym roku i stały się podstawą do sformułowania poniższych wniosków i rekomendacji w następujących kwestiach:

1. Zabezpieczenie środków na działania na rzecz osób długotrwale korzystających z pomocy społecznej.
2. Rozwój i kontynuacja nowych form aktywizacji społecznej i zawodowej dla osób bezrobotnych, poszukujących pracy.(np. projekty EFS).
3. Zapewnienie finansowania całodobowej opieki dla mieszkańców w domach pomocy społecznej, ze względu na znaczny wzrost odpłatności.
4. Zapewnienie finansowania dla małoletnich przebywających w pieczy zastępczej, ze względu na wzrost odpłatności w placówkach jak i nasilenie izolacji dzieci z patologicznych środowisk.
5. Zapewnienie środków na rzecz osób bezdomnych, w związku z pojawianiem się osób, które pomimo nie zamieszkiwania na terenie gminy posiadają ostatni w niej stały meldunek.

Prowadząca obrady sesji dla formalności zapytała o ewentualne uwagi, zapytania do sprawozdania.

Uwag zapytań nie zgłoszono.

Radni przyjęli ocenę zasobów pomocy społecznej za 2024 r. do wiadomości do protokołu.

Nastąpiła 10 minutowa przerwa w obradach sesji.

Wznowienie obrad sesji.

Pkt 9) Podjęcie uchwał w sprawach :

Pkt 9.1) Wiceprzewodnicząca Rady Jadwiga Leszczyńska poinformowała, że radni otrzymali projekt uchwały w sprawie zmian w budżecie Gminy Prochowice w wersji pisemnej, nie mniej jednak poprosiła o jej omówienie przez Skarbnika Miasta i Gminy Prochowice.

Skarbnik MIG Violetta Piętoń omówiła projekt uchwały w sprawie zmian w budżecie Gminy Prochowice na rok 2025. Projekt uchwały dotyczy zwiększenia planu dochodów budżetu o kwotę 324 000 zł oraz zwiększenia planu wydatków budżetu gminy na rok 2025 o kwotę 815 000 zł. Zwiększenie dotyczy zadania inwestycyjnego „Kawice droga dojazdowa do gruntów rolnych „. Niniejszą uchwałą:

- zwiększa się również plan przychodów budżetu gminy o kwotę 491 000 zł z tytułu niewykorzystanych środków pieniężnych na rachunku bieżącym oraz z tytułu wolnych środków,
- dokonuje się przeniesień pomiędzy działami na kwotę 13 000 zł na wniosek Kierownika Referatu Gospodarki Nieruchomościami, Ochrony Środowiska i Rolnictwa celem zapłaty za odszkodowania za przejęte grunty,
- dokonuje się zmian planu pomiędzy paragrafami na zadaniu „Budowa budynku żłobka z infrastrukturą towarzyszącą i zagospodarowaniem terenu w Prochowicach na łączną kwotę 1 520 582,66 zł.

W związku z wprowadzonymi zmianami w zadaniach inwestycyjnych zmienia się załącznik nr 5 dotyczący planu wydatków na programy i projekty realizowane ze środków pochodzących z funduszy strukturalnych i funduszu spójności.

Dla formalności prowadząca sesję zapytała o ewentualne uwagi, zapytania do projektu uchwały. Wobec ich braku postawiła projekt uchwały pod głosowanie.

Wyniki głosowania

| status | Ilość | procent |
|-----------------------|-------|---------|
| ZA | 14 | 100 % |
| PRZECIW | 0 | 0% |
| WSTRZYMAŁO SIĘ | 0 | 0% |

W wyniku przeprowadzonego głosowania imiennego Rada Miasta i Gminy Prochowice stosunkiem głosów 14 za, 0 wstrzymujących, 0 przeciwnych podjęła uchwałę Nr XIV/ 74/ 2025 w sprawie zmian w budżecie Gminy Prochowice na 2025 r., która stanowi załącznik do protokołu wraz z imiennym wykazem głosowania.

Pkt 9.2) **Projekt uchwały w sprawie zmiany w Wieloletniej Prognozie Finansowej Gminy Prochowice na lata 2025-2040.**

Wiceprzewodnicząca Rady Jadwiga Leszczyńska poinformowała, że radni otrzymali projekt uchwały w wersji pisemnej, nie mniej jednak poprosiła o jego przedstawienie przez Skarbnika Miasta i Gminy Prochowice.

Skarbnik MIG Violetta Piętoń omówiła projekt uchwały w sprawie zmian w Wieloletniej Prognozie Finansowej Gminy Prochowice na lata 2025-2040. Zmiany WPF obejmują wszystkie zmiany jakie wprowadzono w budżecie pomiędzy ostatnią sesją tj. 30.04.2025 r a uchwałą którą państwo radni podjęli w dniu dzisiejszym. Niniejszą uchwałą zwiększono przychody budżetu gminy, które pokryją deficyt budżetowy w kwocie 491 000 zł – oczywiście z wolnych środków. Rada Miasta i Gminy Prochowice ma obowiązek podjęcia uchwały w sprawie zmiany WPF w momencie kiedy zmienia się deficyt budżetu, przychody i rozchody budżetu gminy.

Dla formalności prowadząca sesję zapytała o ewentualne uwagi, zapytania do projektu uchwały. Wobec ich braku postawiła projekt uchwały pod głosowanie.

Wyniki głosowania

| status | ilość | procent |
|-----------------------|-------|---------|
| ZA | 14 | 100 % |
| PRZECIWIW | 0 | 0% |
| WSTRZYMAŁO SIĘ | 0 | 0% |

W wyniku przeprowadzonego głosowania imiennego Rada Miasta i Gminy Prochowice stosunkiem głosów 14 za, 0 wstrzymujących, 0 przeciwnych podjęła uchwałę Nr XIV/ 75/2025 w sprawie zmiany Wieloletniej Prognozy Finansowej Gminy Prochowice na lata 2025-2040, która stanowi załącznik do protokołu wraz z imiennym wykazem głosowania.

Pkt 10.3) Projekt uchwały w sprawie uchwalenia miejscowego planu zagospodarowania przestrzennego dla fragmentu obrębu Dąbie w gminie Prochowice.

Wiceprzewodnicząca Rady Jadwiga Leszczyńska poinformowała, że radni otrzymali projekt uchwały w wersji pisemnej oraz został szczegółowo omówiony na resortowej komisji w m-cu maju br.

Dla formalności prowadząca sesję zapytała o ewentualne uwagi, zapytania do projektu uchwały. Wobec ich braku postawiła projekt uchwały pod głosowanie.

Wyniki głosowania

| status | ilość | procent |
|--------|-------|---------|
|--------|-------|---------|

| | | |
|----------------|----|-------|
| ZA | 14 | 100 % |
| PRZECIWIW | 0 | 0% |
| WSTRZYMAŁO SIĘ | 0 | 0% |

W wyniku przeprowadzonego głosowania imiennego Rada Miasta i Gminy Prochowice stosunkiem głosów 14 za, 0 wstrzymujących, 0 przeciwnych podjęła uchwałę Nr XIV/ 76/2025 w sprawie uchwalenia miejscowego planu zagospodarowania przestrzennego dla fragmentu obrębu Dąbie w gminie Prochowice, która stanowi załącznik do protokołu wraz z imiennym wykazem głosowania.

Pkt 10) Wolne wnioski i informacje.

Głos zabrał Radny Grzegorz Mosica, który złożył interpelację w sprawie wykonania remontu – utwardzenia drogi gminnej 266/3 w miejscowości Lisowice.

Stan techniczny drogi od lat nie ulega poprawie, mimo składanych wniosków i interwencji mieszkańców. W marcu 2025 roku wykonano doraźną naprawę zgłoszoną w roku poprzednim, jednak prace te okazały się nieskuteczne, co potwierdza złożona reklamacja. Obecnie droga nadal pozostaje bez zmian i lata doraźnych napraw nie przynoszą zamierzonego efektu. Droga ma kluczowe znaczenie dla codziennego funkcjonowania mieszkańców – w tym:

- dzieci uczęszczających do szkoły i korzystających z przystanku autobusowego,
- osoby z niepełnosprawnością, która od ponad 9 lat zamieszkuje przy tej drodze,
- wszystkich rodzin, których posesje przylegają bezpośrednio do przedmiotowego odcinka, a także dla firmy odbierającej odpady komunalne, poprzez stan techniczny drogi oraz utrudniony dojazd do posesji ze względu że ta jest drogą ślepa.

Dotychczasowe naprawy nie rozwiązały problemu, a mieszkańcy odczuwają narastającą frustrację spowodowaną brakiem trwałych działań oraz tym że przeznaczili kilka lat temu środki z funduszu sołeckiego na cele projektowe wyżej wymienionej drogi.

Pan radny zwrócił uwagę, że w ostatnich latach nowe drogi powstają głównie w związku z nowymi inwestycjami mieszkaniowymi, podczas gdy wielu długoletnich mieszkańców – często starszych, żyje przy drogach w bardzo złym stanie technicznym. Taka sytuacja budzi zrozumiałe poczucie niesprawiedliwości społecznej – szczególnie gdy mieszkańcy płacą podatki lokalne od lat, a mimo to nie mogą liczyć na podstawowy standard infrastruktury drogowej.

W tej sprawie załączam podpisy wszystkich mieszkańców przylegających posesji, którzy popierają niniejszą interpelację.

Zgodnie z informacją przedstawioną przy okazji rozliczenia budżetu za 2024 rok, gmina dysponuje wolnymi środkami w wysokości ponad 2 milionów złotych, które nie zostały przypisane do innych zadań. Co istotne, Regionalna Izba Obrachunkowa wydała pozytywną opinię w sprawie sprawozdania z wykonania budżetu za 2024 rok, co potwierdza prawidłowość finansową gminy i umożliwia wykorzystanie tych środków na pilne potrzeby mieszkańców.

W związku z powyższym wnoszę o:

1. Ujęcie zadania pn. „Wykonanie drogi gminnej nr 266/3 w miejscowości Lisowice od posesji nr 38 D do posesji 43 B” w najbliższej uchwale zmieniającej budżet gminy,
2. Przeznaczenie na ten cel części wolnych środków finansowych wynikających z rozliczenia budżetu za 2024 rok (w kwocie adekwatnej do wykonania odcinka drogi),
3. Rozpoczęcie niezwłocznych działań mających na celu opracowanie dokumentacji i wykonanie drogi w sposób trwały i funkcjonalny.

- Czy gmina planuje w najbliższym czasie wykonać trwałe utwardzenie drogi gminnej nr 266/3 w Lisowicach?

-Czy planowane jest ujęcie zadania pn. , Utwardzenie drogi gminnej nr 266/3” w budżecie lub WPF na 2025 rok?

-Czy urząd gminy analizował możliwość sfinansowania tej inwestycji z wolnych środków budżetowych za rok 2024 (ponad 2 mln zł)?

-Czy naprawa wykonana w marcu 2025 r. została przez wykonawcę poprawiona po reklamacji? Jeśli nie — dlaczego?

-Czy mieszkańcy mogą liczyć na wykonanie tej drogi jeszcze w 2025 roku?

W dalszej kolejności radny Grzegorz Mosica przedstawił szacunkowy koszt wykonania remontu drogi nr 266/3 w miejscowości Lisowice.

Dane dotyczące zadania : długość drogi: ok. 330 m, szerokość drogi: 4 m, powierzchnia drogi: $330\text{ m} \times 4\text{ m} = 1\,320\text{ m}^2$

Liczba wjazdów na posesje: ok. 12 szt.

Średnia powierzchnia jednego wjazdu: ok. 20-25 m²

Łączna powierzchnia wjazdów: $12 \times 22,5\text{ m}^2$ (średnio) = 270 m²

Razem powierzchnia utwardzenia: $1\,320\text{ m}^2 + 270\text{ m}^2 = 1\,590\text{ m}^2$ >

Zaokrąglona powierzchnia do kalkulacji: 1 600 m²

Szacunkowy koszt za 1 m² nawierzchni asfaltowej: 120 zł brutto

Szacunkowy koszt całkowity:

$1\,600\text{ m}^2 \times 120\text{ zł/m}^2 = 192\,000\text{ zł}$ brutto

Dodatkowe założenia:

Zakres robót obejmuje przygotowanie terenu, utwardzenie drogi asfaltem, wykonanie i profilowanie wjazdów na posesje, zagęszczenie i wyrównanie.

Cena jednostkowa uwzględnia koszty materiałów, robocizny i sprzętu.

Kosztorys nie uwzględnia projektowania ani odwodnienia — tylko roboty nawierzchniowe.

Koszt może się nieznacznie różnić w zależności od lokalnych warunków gruntowych i dostępności materiałów.

Rezerwa na koszty niedoszacowane (30%):

$192\,000\text{ zł} \times 30\% = 57\,600\text{ zł}$

Podsumowanie:

Szacunkowy koszt wykonania drogi gminnej nr 266/3 wraz z 12 wjazdami wynosiłby około 249 600 zł. brutto . Odpowiedź na złożoną interpelację zostanie udzielona w ustawowych terminie.

Wiceprzewodnicząca Rady Jadwiga Leszczyńska poinformowała o zaproszeniach otrzymanych przez Radnych Miasta i Gminy Prochowice zachęcając do uczestnictwa . I tak :

- Dzień Dziecka w dniu 1.06.2025 r. w Parku Miejskim w Prochowicach,

- Piknik z okazji 60-lecia Szkoły Podstawowej Nr 2 w Prochowicach w dniu 8.06.2025 r.

- Festyn Rodzinny „Rodzina na 5 „ w dniu 15.06.2025 organizowany przez Szkołę Podstawową Nr 1 w Prochowicach im. Mikołaja Kopernika.

Pkt 11) Zakończenie obrad sesji .

W związku z wyczerpaniem porządku obrad Wiceprzewodnicząca Rady dziękując wszystkim za aktywne uczestnictwo , zamknęła obrady sesji .

Protokołowała :

Jolanta Szpularz

Przewodniczyła ;

Jadwiga Leszczyńska

Rozliczenie funduszu alkoholowego za rok 2024

1. Utrzymanie Punktu Konsultacyjnego w Prochowicach – Punkt Konsultacyjny Znajdujący się przy ul. Kochanowskiego 34a w Prochowicach świadczy usługi psychologiczne i prawnicze , jest miejscem spotkań grupy Anonimowych Alkoholików oraz Stowarzyszenia Diabetyków. W Punkcie Konsultacyjnym odbywają się również posiedzenia Miejsko Gminnej Komisji Rozwiązywania Problemów Alkoholowych. Na potrzeby utrzymania czystości została zatrudniona osoba do sprzątania , forma zatrudnienia umowa zlecenie – koszty poniesione na utrzymanie w ciągu roku - 69 778,35zł

2. W roku 2024r odbyło się 11 posiedzeń Miejsko Gminnej Komisji Rozwiązywania Problemów Alkoholowych , członkowie komisji za udział w posiedzeniu otrzymali wynagrodzenie zgodne z Uchwałą nr LXVII/333/2022 Rady Miasta i Gminy Prochowice z dnia 28 grudnia 2022r. w sprawie uchwalenia Gminnego Programu Profilaktyki i Rozwiązywania Problemów Alkoholowych oraz Przeciwdziałania Narkomanii na lata 2023-2025 - 43 135,49 zł .

3. Ogłoszono dwa konkursy z zakresu Ustawy o Działalności pożytku publicznego i wolontariacie (Dz.U.2024poz.1491 z późn.zm.) :

a) „Dofinansowanie pozalekcyjnych zajęć sportowych na terenie Miasta i Gminy Prochowice” – realizowane w okresie od 20.08.2024r. do 20.11.2024 zgodnie z umową nr 8/2024 zawartą w dniu 05.07.2024r. pomiędzy Gminą Prochowice a Klubem Sportowym „Prochowiczanka”– kwota 3.000zł (słownie: trzy tysiące złotych) - środki zostały wykorzystane w pełnej kwocie .U.L.K.S ”Matador” kwota dofinansowania 3000zł zgodnie z umową nr 98/2024 zawartą w dniu 05.07.2024r.

b) „Wakacyjne Laboratorium Przygody 2” – realizowane w okresie od 24.06.2024r. do 31.08.2024r. zgodnie z umową nr KRPA 7/2024 zawartą w dniu 21.06.2024r. pomiędzy Gminą Prochowice a Stowarzyszeniem Inicjatyw Społecznych „Nasza Gmina” w

Prochowicach – kwota 6 000,00zł (słownie: sześć tysięcy złotych) – środki zostały wykorzystane w pełnej kwocie.

4. Ogłoszono konkurs z zakresu Ustawy o Zdrowiu publicznym (Dz.U.2024poz.1670 z późn.zm.):

„Biesiada dla zdrowia – razem przeciw uzależnieniom” – realizowane w okresie od 01.08.2024r. do 18.08.2024r. zgodnie z umową nr KRPA 10/2024 zawartą w dniu 01.08.2024r. pomiędzy Gminą Prochowice a Prochowickim Ośrodkiem Kultury i Sportu – kwota 10 000zł (słownie: dziesięć tysięcy złotych) – środki zostały wykorzystane w pełnej kwocie.

4. Prowadzenie profilaktycznej działalności informacyjnej i edukacyjnej dla dzieci i młodzieży w świetlicach środowiskowych prowadzonych na bazie świetlic administrowanych przez POKiS” – zgodnie z umową nr KRPA 6/2024 zawartą w dniu 01.03.2024r. pomiędzy Gminą Prochowice a Prochowickim Ośrodkiem Kultury i Sportu – kwota 45.000zł (słownie: czterdzieści pięć tysięcy złotych) – środki zostały wykorzystane w pełnej kwocie

5. Zakupiono materiały i usługi do realizacji festynów rodzinnych w trakcie których propagowane były treści profilaktyczne – 15 026,47zł.

6. Program realizowany w szkołach „Wyrwani z sieci” : 4 500,00zł,

7. zakup spektakli teatralnych , których pokaz odbywał się w Miejskiej Bibliotece Publicznej– 2 250,00zł,

8. Opłaty sądowe oraz opinie biegłych - 1 371,76 zł,

W roku 2024 Miejsko - Gminna Komisja Rozwiązywania Problemów Alkoholowych wystosowała 10 wezwań do stawienia się na posiedzeniu w sprawie leczenia z uzależnienia alkoholowego , do każdej osoby wezwania były wysyłane trzykrotnie. W stosunku do 1 osoby gminna komisja wystąpiła do sądu o zobowiązanie do poddania się leczeniu. Zaopiniowano 5 wniosków przedsiębiorców o wydanie zezwoleń na sprzedaż napojów alkoholowych . Przeprowadzono kontrolę punktów ze sprzedażą alkoholu na terenie Gminy Prochowice oraz wykonano kontrolę funkcjonowania świetlic środowiskowych na terenie sołectw.

Sporządził: Agnieszka Świrniak

Sprawozdanie z działalności Burmistrza Miasta i Gminy Prochowice za okres między sesjami

od dnia 30.04. 2025 r. do dnia 30.05.2025 r.

Za okres między sesjami realizowano następujące sprawy:

Sprawy z zakresu działania Referatu Inwestycji i Gospodarki Przestrzennej

1. Prowadzone zadania inwestycyjne :

- 1) **Budowa budynku żłobka z infrastrukturą towarzyszącą i zagospodarowaniem terenu w Prochowicach** dofinansowane w ramach Programu „Aktywny Maluch 2022-2029. Trwają prace wykończeniowe wewnątrz budynku, sale zostały już pomalowane, płytki ścienna i podłogowe są już ułożone, w najbliższych dniach będzie układana wykładzina. Dostarczono już sprzęt kuchenny, częściowo wyposażenie żłobka takie jak meble. Na zewnątrz ułożone zostały chodniki i kończą się prace związane z układaniem kostki betonowej na ciągach jednych. Przygotowano teren pod montaż placu zabaw.
- 2) **Rewitalizacja zabytkowego centrum miasta Prochowice, w tym : rozbiórka istniejących budynków gospodarczych i budowa nowych na zapleczu Rynku w Prochowicach**, dofinansowanie Programu Rządowy Fundusz Polski Ład : Program Inwestycji Strategicznych. Zmiany projektowe dotyczące położenia nowych pomieszczeń gospodarczych zostały zaakceptowane i wydana została zmiana pozwolenia na budowę. Zatem drugi etap prac związany z budową nowych pomieszczeń gospodarczych rozpocznie się w najbliższych dniach.
- 3) **Poprawa komunikacji oraz infrastruktury drogowej w mieście Prochowice** dofinansowanie Programu Rządowy Fundusz Polski Ład : Program Inwestycji Strategicznych. Na ulicach Magnoliowej, Rumiankowej i Wojska Polskiego zakończyły się prace związane z wykonaniem nawierzchni asfaltowej. Na tych ulicach pozostało jeszcze wykonanie oznakowania pionowego i poziomego. Na ulicy 1-Maja rozpoczęły się prace związane z ułożeniem nawierzchni brukowej na chodnikach i jezdni. W najbliższych dniach Wykonawca rozpocznie prace na ul. Lwowskiej na odcinku od Rynku do ul. Pożarniczej.

4) Wyposażenie nowopowstałego budynku Centrum Sportu, Edukacji i Kultury w Kwiatkowicach”. Zadanie zostało podzielone na 3 części :

Część 1 – Wyposażenie pomieszczeń Centrum Sportu, Edukacji i Kultury w Kwiatkowicach – umowa w trakcie realizacji, termin do dnia 5 czerwca 2025r.

Część 2 - Dostawa naczyń i wyposażenia kuchennego – w dniu 5 maja 2025r Wykonawca dostarczył naczynia i wyposażenie kuchenne. Ta część została już rozliczona.

Część 3 - Dostawa sprzętu nagłośniającego – w dniu 7 maja 2025r Wykonawca dostarczył sprzęt nagłaśniający . ta część zadania również jest już rozliczona.

5) Rewitalizacja zabytkowego budynku ratusza w Prochowicach, wraz ze zmianą sposobu użytkowania strychu na pomieszczenia techniczne do obsługi budynku – w dniu 5 maja 2025r zawarto umowę z Wykonawcą Konsorcjum NAGLAK-NAGLAK na realizację zadania, przekazano plac budowy i dokonano zgłoszeń rozpoczęcia robót do Nadzoru Budowlanego i Konserwatora Zabytków. W chwili obecnej firma organizuje plac budowy. Roboty budowlane rozpoczną się w dniu 2 czerwca 2025r. Termin realizacji robót zgodnie z umową do dnia 4 października 2025r.

2. W związku z wyborem Wykonawcy na realizację zadania **Rewitalizacja zabytkowego budynku ratusza w Prochowicach, wraz ze zmianą sposobu użytkowania strychu na pomieszczenia techniczne do obsługi budynku** przygotowano i wysłano aktualizację wniosków o dofinansowanie do Ministerstwa Kultury i Dziedzictwa Narodowego oraz do Urzędu Marszałkowskiego Województwa Dolnośląskiego.
3. W dniach 21-22 maja przeprowadzone zostały prace związane z nasadzeniem drzew wzdłuż nowowybudowanej ulicy Rogowskiej, przy skwerze przy ul. Wrocławskiej się „Dolinka” oraz przy skwerze przy ul. Jagiellońskiej naprzeciwko Oczyszczalni Ścieków. Łącznie nasadzono 80 szt. Wykonawca umowy była firma Zakład Kształtowania Terenów Zielonych „SILVECO” z Wołowa, prace zostały wykonane za kwotę 95.200,00 zł.
4. W dniu 19 maja 2025r złożono kolejny wniosek rozliczający otrzymaną zaliczkę na realizację projektu **„Cyberbezpieczny Samorząd”** dofinansowany w formie grantu z programu Fundusze Europejskie na Rozwój Cyfrowy 2021-2027 (FERC). Razem z wnioskiem rozliczającym złożono również wniosek o wypłatę kolejnej transzy zaliczki w wysokości 237.809,19 zł.

5. W ramach projektu „Cyberbezpieczny Samorząd” w dniach 28-30 kwietnia 2025r odbyły się audyty wstępne w Urzędzie Miasta i Gminy Prochowice oraz we wszystkich szkołach i przedszkolu. Audyt wstępny jest pierwszym działaniem w celu opracowania i wdrożenia dokumentacji Systemu Zarządzania Bezpieczeństwem Informacji w w/w jednostkach. Dokumentacja zgodnie z zawartą umową musi zostać opracowana do dnia 31 sierpnia 2025r.
6. Wniosek Gminy o dofinansowanie do Europejskiego Funduszu Rolnego na rzecz Rozwoju Obszarów Wiejskich w ramach programu Plan Strategiczny dla Wspólnej Polityki Rolnej na lata 2023-2027 (PS WPR 2023-2027) na realizację zadania **Zwiększenie oferty turystycznej poprzez zagospodarowanie terenu rekreacyjno-wypoczynkowego w Prochowicach w elementy małej architektury dla młodzieży wraz ze zwiększeniem bioróżnorodności na trasie rowerowej Krainy Łęgów Odrzańskich – Rowerowy Szlak Odry** został oceniony przez Komisję ds. Oceny wniosków przy LGD „Kraina Łęgów Odrzańskich”. Wniosek nasz otrzymał 27 pkt. I tym samym został zakwalifikowany do realizacji. W chwili obecnej oczekujemy na uchwałę Zgromadzenia LGD Kraina Łęgów Odrzański, co będzie podstawą do przygotowanie przez instytucje zarządzającą tj. UMWD umowy na dofinansowanie.
7. Wniosek Gminy o dofinansowanie w ramach Odnowy Dolnośląskiej Wsi na realizację zadania **Wyposażenie pomieszczeń Centrum Sportu, Edukacji i Kultury w Kwiatkowicach** został zaakceptowany przez Sejmik Województwa Dolnośląskiego, tym samym realizacja tego zadania zostanie dofinansowana w kwocie 60.000,00 zł. W chwili obecnej oczekujemy na umowę o dofinansowanie.
8. Złożona do Ministerstwa Infrastruktury fiszka projektowa dla projektów z terenów poszkodowanych przez powódź dotycząca realizacji zadania **Naprawa gospodarki osadowej na terenie oczyszczalni ścieków w Prochowicach** została przez Ministerstwo zaakceptowana i skierowana do niekonkurencyjnego naboru wniosku w obszarze gospodarki wodno-ściekowej na terenach popowodziowych FEnIKS.1.3 . Nabór wniosków rozpocznie się w miesiącu czerwcu a zakończy w grudniu 2025r. W dniu 19 maja 2025r odbyło się spotkanie w temacie opracowanie dokumentacji oraz wniosku o dofinansowanie. Instytucja zarządzającą w tym projektowe jest NFOŚiGW. Wniosek o dofinansowanie będzie złożony przez Prochowickie Przedsiębiorstwo Komunalne sp. z o.o. Dofinansowanie na poziomie 90% wartości kosztów kwalifikowalnych bez VAT.

9. W zakresie zagospodarowania przestrzennego :
- 1) przygotowano 18 wypisów i wyrysów oraz zaświadczenia z planu miejscowego, w tym wypis i wyrys dla 28 działek ewidencyjnych dla Krajowego Ośrodka Wsparcia Rolnictwa.
 - 2) Przygotowano 3 postanowienia w sprawie podziału nieruchomości oraz 3 informacje w sprawie zmiany funkcji w planie miejscowym.
 - 3) W dniu 20.05.2025r. poddano głosowaniu wnioski złożone do LGD Kraina Łęgów Odrzańskich dotyczące naboru „Poprawa dostępu do małej infrastruktury publicznej”. Wniosek Gminy Prochowice dotyczący projektu pn. „Zwiększenie oferty turystycznej poprzez zagospodarowanie terenu rekreacyjno-wypoczynkowego w Prochowicach w elementy małej architektury dla młodzieży wraz ze zwiększeniem bioróżnorodności na trasie rowerowej Krainy Łęgów Odrzańskich – Rowerowy Szlak Odry” został pozytywnie oceniony i przewidziany do dofinansowania w kwocie 275.625,00 zł. Całkowita kwota inwestycji: 452.940,38 zł.
 - 4) W trakcie przygotowania są materiały do konsultacji społecznych (wyłożenie do publicznego wglądu) planów miejscowych w obrębie 3 i 4 miasta Prochowice oraz obszarów w obrębie Mierzowice.
 - 5) Sprawdzono zapisy oraz ustalenia dla planu miejscowego pod kabel wysokiego napięcia. Po wprowadzeniu poprawek przez Wykonawcę projekt planu miejscowego zostanie wysłany do opiniowania i uzgadniania.
 - 6) Prowadzone są rozmowy z inwestorem oraz urbanistami w sprawie wprowadzenia w planie miejscowym pod wiatraki w obrębie Dąbie dodatkowej funkcji w zakresie fotowoltaiki. Po przygotowaniu przez inwestora obszaru przeznaczonego pod fotowoltaikę, zostanie przedłożony na komisjach Rady Miasta i Gminy Prochowice w celu zaopiniowania.
 - 7) W dniu 06.05.2025 wyrażono wolę współpracy z Regionalnym Centrum Rozwoju i Edukacji sp. z o.o. w Lubinie przy realizacji projektu „Rozbudowa i wyposażenie centrów kompetencji (specjalistyczne ośrodki szkoleniowe, ośrodki wsparcia wdrożeń, centra monitorowania) oraz infrastruktura do zarządzania ruchem pojazdów bezzałogowych jako ekosystem innowacji”. Wskazano wstępnie lokalizację infrastruktury technicznej do obsługi ww. projektu na budynku MOPS oraz OSP. Ponadto wskazano wstępnie dwa lądowiska awaryjne dla „dronów” przy budynku szatni dla sportowców w Kawicach oraz w Lisowicach przy ścieżce rowerowej (działka przy drodze asfaltowej biegnącej od boiska sportowego w stronę ścieżki rowerowej).

Sprawy z zakresu działania Referatu Gospodarki Komunalnej i Mieszkaniowej

1. W dniu 18 marca 2025 r. zawarto umowę z firmą PF Projekt Piotr Frączak z Chojnowa na wykonanie dokumentacji projektowej dla zadania „Budowa drogi osiedlowej w obrębie ul. Rogowskiej i ul. Jagiellońskiej w Prochowicach”. Wartość prac określono na kwotę 15 000,00 zł. Termin realizacji 18 czerwca 2025 r.
2. Trwają prace związane z opracowaniem dokumentacji projektowo – kosztorysowej wraz z uzyskaniem pozwolenia na budowę dla zadania „Przebudowa ul. Wrocławskiej w Prochowicach”. Wykonawcą dokumentacji jest firma Biuro Projektów i Nadzoru Budownictwa Komunikacyjnego z Jeleniej Góry. Wartość zadania 120 540,00 zł brutto.
3. Trwają prace związane z „Remontem i przebudową istniejącego budynku usługowego wraz z zewnętrzną kanalizacją deszczową przy ul. Kochanowskiego 8A w Prochowicach”. Zadanie realizuje firma Architektoniczno – Budowlana Restauracja Zabytków ARCHITEKTON z Głogowa. Wartość robót 4 239 997,56 zł. Planowany termin realizacji zadania 20 lipca 2025 r.
4. Trwają prace związane z „Remontem zabytkowej Kaplicy Cmentarnej w Prochowicach – wymiana ławek, remont posadzki, remont elewacji”. Zadanie realizowane jest przez firmę Usługi Ogólnobudowlane Ziernice za kwotę 922 450,34 zł brutto. Planowany termin zakończenia robót 25 października 2025 r. Zadanie dofinansowane w ramach Rządowego Programu Odbudowy Zabytków.
5. Na bieżąco prowadzone są działania związane z utrzymaniem porządku na terenie miasta tj. zmiatanie ciągów komunikacyjnych, koszenie terenów zielonych, prace konserwacyjno-remontowe infrastruktury komunalnej i placów zabaw.
6. Przy współpracy z administratorami dróg realizowane są działania w zakresie poprawy stanu technicznego nawierzchni dróg i poboczy – naprawy cząstkowe, koszenia poboczy.
7. Pozostałe sprawy wynikające z działalności referatu, w tym m.in. wydawanie zezwoleń na zajęcie pasa drogowego, decyzji lokalizacyjnych, działalności gospodarczej, kastracji i sterylizacji zwierząt, zarządzania substancją komunalną, gospodarką odpadami realizowane są na bieżąco.

Sprawy w zakresie działania Referatu Gospodarki Nieruchomościami, Ochrony Środowiska i Rolnictwa

1. W zakresie gospodarki nieruchomościami prowadzone były i są postępowania w poniższych zakresach:

- w sprawie sprzedaży lokali mieszkalnych na rzecz najemców – w trakcie rozpatrzenia 2 wnioski;
- w sprawie wydania zezwolenia na czasowe zajęcie nieruchomości – wydano 4 zezwolenia,
- w sprawach dzierżaw – toczy się 5 postępowań, zawarto 3 umowy dzierżawy gruntów gminnych;
- w sprawie nadania numeru porządkowego nieruchomości wydano 2 decyzje,
- w sprawie opłaty adiacenckiej toczy się 5 postępowań;
- w sprawie wypłaty odszkodowania za nieruchomości przejęte z mocy prawa pod drogę publiczną prowadzone są 2 postępowania
- wydano 2 decyzje zatwierdzające projekty podziału nieruchomości dla osób fizycznych;
- toczy się 1 postępowanie w sprawie wypłaty odszkodowania za nieruchomość przejętą z mocy prawa pod drogę publiczną
- toczy się 1 postępowanie w sprawie sprzedaży nieruchomości na polepszenie warunków zagospodarowania nieruchomości przyległej

2. W zakresie ochrony środowiska:

- Wydano 4 zaświadczenia o braku podstaw do wniesienia sprzeciwu do zgłoszenia na wycinkę 16 drzew dla osób fizycznych,
- toczy się 10 postępowań w sprawie wydania decyzji o środowiskowych uwarunkowaniach zgody na realizację inwestycji pn.:
 - ✓ „Rozbudowa instalacji do mielenia tworzyw sztucznych oraz ustalenie dodatkowych miejsc do magazynowania odpadów w Prochowicach przy ul. Kościuszki 10”,
 - ✓ „Budowa farmy fotowoltaicznej o mocy do 25 MW zlokalizowanej w miejscowości Prochowice wraz z zagospodarowaniem terenu i infrastrukturą PV Prochowice

- ✓ „Budowa elektrowni fotowoltaicznej PV Golanka-Motyczyn o mocy do 70 MW wraz z infrastrukturą towarzyszącą
- ✓ „Adaptacja istniejących budynków i placu na stację demontażu pojazdów zlokalizowaną na dz. nr 162/2 i 162/3 w miejscowości Kawice 46a”
- ✓ Zakład zagospodarowania zużytych paneli fotowoltaicznych oraz ich elementów”, planowanego do realizacji na działkach o numerach ewidencyjnych 47/7 oraz 47/8 obręb 1 Prochowice Miasto.
- ✓ „Budowa zespołu elektrowni fotowoltaicznych „Dąbie 1” w obrębie Dąbie;
- ✓ „Budowa rurociągu odprowadzającego oczyszczone ścieki przemysłowo-bytowe do rzeki Cicha Woda w obrębie Kawice – wniosek PERN Płock;
- ✓ „Budowa sieci kanalizacji sanitarnej na działkach 251/2, 290/1, 290/8, 290/9, 290/21, 290/29, 290/42, 290/46, 290/47, 290 w obrębie nr 4 m. Prochowice.
- ✓ „Wykonanie otworu studziennego eksploatującego wody z utworów czwartorzędowych w Lisowicach”
- ✓ Budowa zbiornika magazynowego o pojemności 33 000 m³ w Bazie Paliw w Kawicach.

Sprawy z zakresu działalności Referatu Spraw Społecznych, Obywatelskich

Sprawy oświatowe:

- sporządzono dokumentację i przekazano do szkół materiały w celu sporządzenia gminnego wniosku w sprawie dotacji celowej na wyposażenie szkół w podręczniki, materiały edukacyjne i materiały ćwiczeniowe;
- otrzymano z Kuratorium Oświaty we Wrocławiu oddziału Wydziału Nadzoru Pedagogicznego w Legnicy opinie do arkuszy organizacji pracy placówek oświatowych na rok szkolny 2024/2025 – wszystkie arkusze są zgodne z obowiązującymi przepisami – bez uwag;
- 29 maja - omówiono z dyrektorami placówek oświatowych i zatwierdzono arkusze organizacji pracy placówek oświatowych na rok szkolny 2025/2026;

GCZK Prochowice:

- 6 i 22 maja br .- udział w treningu systemu wczesnego ostrzegania i alarmowania na terenie województwa dolnośląskiego;
- na bieżąco przekazywane są informacje o ostrzeżeniach o możliwości wystąpienia niebezpiecznych zjawisk pogodowych na terenie gminy;

Sprawy Społeczne:

- przeprowadzono postępowanie z pominięciem konkursu ofert o wsparcie realizacji zadania publicznego pod nazwą „RAZEM BLISKO NATURY – rodzinny piknik z PZW”, ofertę złożyło Stowarzyszenie Polski Związek Wędkarski Okręg w Legnicy Koło PZW nr 29 w Prochowicach; przyznana dotacja 3.000,00 zł.

Sprawy obywatelskie:

- wydano 2 decyzje o umorzeniu postępowania o wymeldowanie z pobytu stałego,
- wydano 34 zaświadczenia o prawie do głosowania, dokonano 33 zmiany miejsca głosowania oraz sporządzono 4 akty pełnomocnictwa do głosowania w wyborach na Prezydenta Rzeczypospolitej Polskiej,
- na bieżąco realizowane są wnioski o wydanie dowodu osobistego, wnioski o wydanie zaświadczeń o zameldowaniu, wnioski o wydanie zaświadczeń o braku osób zameldowanych w lokalu, zgłoszenia pobytu stałego oraz czasowego, nadawanie numerów PESEL oraz statusów UKR, zastrzeżenia oraz wycofania zastrzeżeń numerów PESEL, udostępnienia danych jednostkowych z rejestrów oraz wydawane są zaświadczenia i odpisy aktów stanu cywilnego.

Sprawy z zakresu działalności Referatu Finansowego

Sprawy z zakresu księgowości podatków i opłat oraz windykacji należności:

- Wystawiono 34 szt. TW opłata za podatek od nieruchomości na łączną kwotę **31.429,81 zł.**
- Wycofano 10 TW – całkowita spłata należności wobec Gminy Prochowice.
- Wystawiono 28 szt. TW opłata za gospodarowanie odpadami komunalnymi na łączną kwotę **37.769,40 zł.**
- Wystawiono **41** szt. upomnień podatkowych na łączną kwotę **41.026,12 zł.**
- Sporządzono okresowe sprawozdanie rzeczowo-finansowe z realizacji wypłat producentom rolnym zwrotu podatku akcyzowego, oraz okresowe rozliczenie dotacji celowej do Dolnośląskiego Urzędu Wojewódzkiego we Wrocławiu.
- Wystawiono **24** decyzje podatkowe
- Rozliczono sołtysów z tytułu pobranych podatków oraz przygotowano wypłaty za inkaso.

Na bieżąco wystawiane są zaświadczenia z zakresu podatków i opłat (min. o niezaleganiu, o posiadaniu gospodarstwa rolnego, o figurowaniu w ewidencji podatników).

Księgowość i sprawozdawczość budżetowa:

- zatwierdzono 12 sprawozdań za miesiąc kwiecień 2025 r. wraz z korektami od jednostek podległych gminie i 2 urzędu
- sporządzono i zatwierdzono 2 zbiorczych sprawozdań Gminy Prochowice za miesiąc kwiecień 2025 r.

Zarządzeniem Nr 44/2025 Burmistrza Miasta i Gminy Prochowice z dnia 14 maja 2025 r. przekazano Radzie Miasta i Gminy Prochowice sprawozdanie finansowe Gminy Prochowice za 2024 rok, obejmujące:

- 1) bilans z wykonania budżetu Gminy Prochowice sporządzonego na dzień 31.12.2024 r.,
- 2) łączny bilans jednostki budżetowej obejmujący dane wynikające z bilansów samorządowych jednostek budżetowych sporządzonego na dzień 31.12.2024 r.,
- 3) łączny rachunek zysków i strat obejmujący dane wynikające z rachunków zysków i strat samorządowych jednostek budżetowych sporządzonego na dzień 31.12.2024 r.,
- 4) łączne zestawienie zmian w funduszu obejmującego dane wynikające z zestawień zmian w funduszu samorządowych jednostek budżetowych sporządzonego na dzień 31.12.2024 r.,
- 5) łączną informację dodatkową do bilansu obejmującą dane wynikające z informacji dodatkowej samorządowych jednostek budżetowych sporządzonej na dzień 31.12.2024 r.

Przygotowano zarządzenia zmieniające budżet Gminy Prochowice na rok 2025, zarządzenia zatwierdzające sprawozdania finansowe instytucji kultury za rok 2024, oraz zarządzenie w sprawie podania do publicznej wiadomości informacji z zakresu finansów publicznych Gminy Prochowice za 2024 rok

Poinformowano kierowników jednostek podległych o planach finansowych w podjętych Zarządzeniach Burmistrza Miasta i Gminy Prochowice oraz Uchwale Rady Miasta i Gminy Prochowice na rok 2025.

Sporządzono comiesięczną deklarację dot. rozliczenia podatku od towarów i usług VAT.

W pozostałym zakresie pracy Referatu Finansowego sprawy z zakresu księgowości budżetowej, opłat komunalnych, obsługi kasy oraz ubezpieczeń społecznych i wynagrodzeń prowadzone są na bieżąco.

Sprawy z zakresu działania Referatu Organizacyjno-Prawnego

1. Trwają czynności związane z organizacją II tury wyborów Prezydenta RP w dniu 1 czerwca 2025 r.
2. W dniach 27 maja, 2 i 25 czerwca br. dla mieszkańców gminy świadczone są nieodpłatne usługi prawne dla mieszkańców.
3. Burmistrz Miasta i Gminy za okres między sesjami podjęła **13 zarządzeń, w tym: 11** z zakresu spraw finansowych i **2** organizacyjnych.

Pozostałe sprawy referatu z zakresu obsługi rady oraz sekretariatu, dekretacji poczty i innych spraw kadrowo-gospodarczych realizowane są na bieżąco.

SPRAWOZDANIE DOT. SPOTKAŃ ODBITYCH MIĘDZY SESJAMI PRZEZ BURMISTRZA:

1.05.2025 Nadkaczawski Bieg z historią – majówka na ludowo

3.05.2025 Msza święta za Ojczyznę i uroczysty korowód z flagą w barwach narodowych - uczciliśmy Święto Konstytucji 3 Maja oraz Narodowy Dzień Flagi.

23.05.2025 Zgromadzenie Związek Komunalny

23.05.2025 spotkanie w Bibliotece z Dyskusyjnym Klubem Książki pod piątką i złożenie gratulacji za zdobycie nagrody w konkursie Razem dla Seniorów

26.05.2025 Komisja Zdrowia

27.05.2025 koncert „Eviva l'arte – niech żyje sztuka!” w POKIS Prochowice

29.05.2025 spotkanie w LSSE

30.05.2025 spotkanie z okazji Święta Strażaka w Legnicy

Na tym sprawozdanie zakończono.

Prochowice, 30 .05.2025 r.

Sporządziła: D. Kielb



GMINA PROCHOWICE

Ocena zasobów pomocy społecznej za 2024 rok

Autorzy:
Anna Lewandowska



SPIS TREŚCI

STRONA

| | | |
|-----|--|----|
| 1 | Wprowadzenie | 3 |
| 2 | Dane o sytuacji demograficznej i społecznej | 3 |
| 3 | Dane o korzystających z pomocy i wsparcia | 11 |
| 3.1 | Dane o korzystających z pomocy i wsparcia GMINA - ZADANIA OPS, CUS oraz MOPS, MOPR | 38 |
| 4 | Inne rodzaje pomocy i świadczeń | 41 |
| 5 | Zasoby instytucjonalne pomocy i wsparcia | 50 |
| 6 | Kadra jednostki organizacyjnej pomocy społecznej | 59 |
| 6.1 | Zatrudnienie pomocnicze w jednostce organizacyjnej pomocy społecznej | 63 |
| 6.2 | Zespoły pracy socjalnej i integracji społecznej w jednostce pomocy społecznej | 63 |
| 7 | Środki finansowe na wydatki w pomocy społecznej i innych obszarach polityki społecznej w budżecie jednostki samorządu terytorialnego | 63 |
| 8 | Aktywność projektowo-konkursowa jednostki organizacyjnej pomocy społecznej | 66 |
| 9 | Współpraca z organizacjami pozarządowymi - zadania zlecone w obszarze pomocy i wsparcia | 67 |
| 10 | Wnioski końcowe | 67 |

1. Wprowadzenie

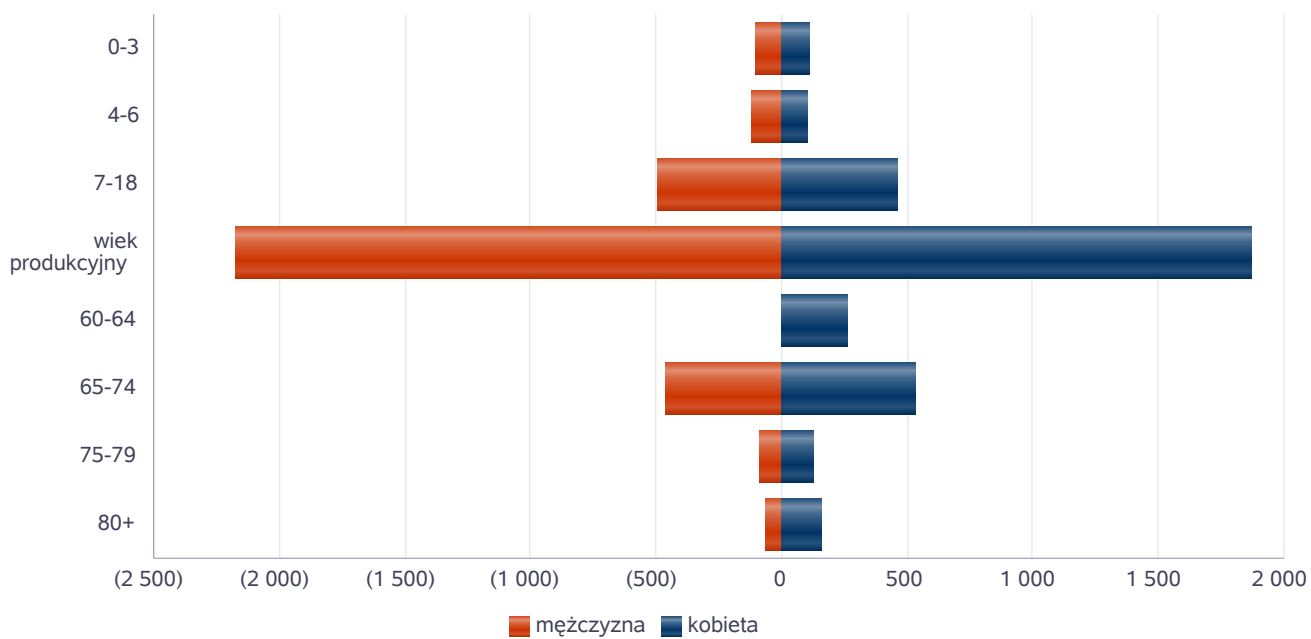
Zgodnie z art. 16a ustawy z 12 marca 2004 r. o pomocy społecznej gmina i powiat oraz samorząd województwa zobowiązani są do sporządzenia corocznie oceny zasobów pomocy społecznej w oparciu o analizę lokalnej sytuacji społeczno-demograficznej, która w szczególności winna obejmować: infrastrukturę, kadre, organizacje pozarządowe, nakłady finansowe ponoszone na zadania pomocy społecznej oraz informacje o osobach i rodzinach korzystających z pomocy społecznej. Niniejsza analiza opisuje ww. sytuację w gminie Prochowice. Jest to gmina miejsko-wiejska, leżąca w powiecie legnickim. Gmina Prochowice graniczy z gminami: Scinawa, Wołów, Malczyce, Ruja, Kunice, Lubin. Siedzibą gminy są Prochowice. Powierzchnia gminy Prochowice wynosi 103 km², co stanowi 13,78 % powierzchni powiatu, 0,51 % powierzchni województwa. Gęstość zaludnienia w gminie wynosi 71 osoby na km², w powiecie 73 osób na km², w województwie 145 osób na km². Poniżej prezentujemy szczegółowe dane o: sytuacji demograficznej, rynku pracy, infrastrukturze społecznej, korzystających z pomocy i wsparcia, świadczeniach pomocy społecznej, zasobach instytucjonalnych pomocy i wsparcia, kadrze pomocy społecznej, środkach finansowych na wydatki w pomocy społecznej i innych obszarach polityki społecznej w budżecie jednostki samorządu terytorialnego, aktywności projektowo-konkursowej jednostki organizacyjnej pomocy społecznej, współpracy z organizacjami pozarządowymi w obszarze pomocy i wsparcia gminy Prochowice.

2. Dane o sytuacji demograficznej i społecznej

Według stanu na 30 czerwca 2024, liczba ludności gminy Prochowice wyniosła 7.133 osób, z czego 49 % stanowiły kobiety, a 51 % mężczyźni. Liczba ludności gminy stanowi 4 % ludności powiatu, 0,002 % ludności województwa. Struktura ludności gminy przedstawiała się następująco: osoby w wieku przedprodukcyjnym stanowiły 8%, osoby w wieku produkcyjnym 57 %, a w wieku poprodukcyjnym 0,01 %. W latach 2023-2024 liczba ludności spadła o 1,26 %. Według stanu na 31 grudnia 2024 r. stopa bezrobocia dla powiatu wynosi 7,0% dla województwa wynosi 4,6 %. Liczba osób bezrobotnych zarejestrowanych w gminie Prochowice wynosiła 1.461, w tym 52 % stanowiły kobiety, 48 % mężczyźni. Udział długotrwale bezrobotnych w stosunku do ogólnej liczby ludności gminy wyniósł 11 %. W zasobach infrastruktury społecznej znajduje się 1 przedszkole wraz z oddziałami przedszkolnymi przy szkołach, dysponujących 236 miejscami, 2 świetlice przyszkolne oraz 9 świetlic wiejskich i 4 kluby sportowe dla dzieci i młodzieży oraz 1 klub seniora. Poniżej prezentujemy w formie graficznej i tabelarycznej szczegółowe dane dotyczące demografii (liczbę ludności w podziale na płeć i grupy wiekowe), rynku pracy (liczbę osób bezrobotnych, liczbę bezrobotnych długotrwale, liczbę osób bezrobotnych z prawem do zasiłku, wskaźnik bezrobocia wśród beneficjentów pomocy społecznej) i infrastruktury społecznej (liczba żłobków, liczba opiekunów dziennych, liczba miejsc w żłobkach, liczba dzieci którym nie przyznano miejsca) oraz w formie tabelarycznej informacje o infrastrukturze społecznej zawierające dane własne jednostki dotyczące: liczby mieszkań komunalnych, socjalnych, liczby osób oczekujących na mieszkania komunalne i socjalne, liczby wyroków eksmisyjnych bez wskazania lokalu socjalnego, liczby klubów i innych miejsc spotkań dla seniorów oraz liczby hospicjów na terenie gminy Prochowice.

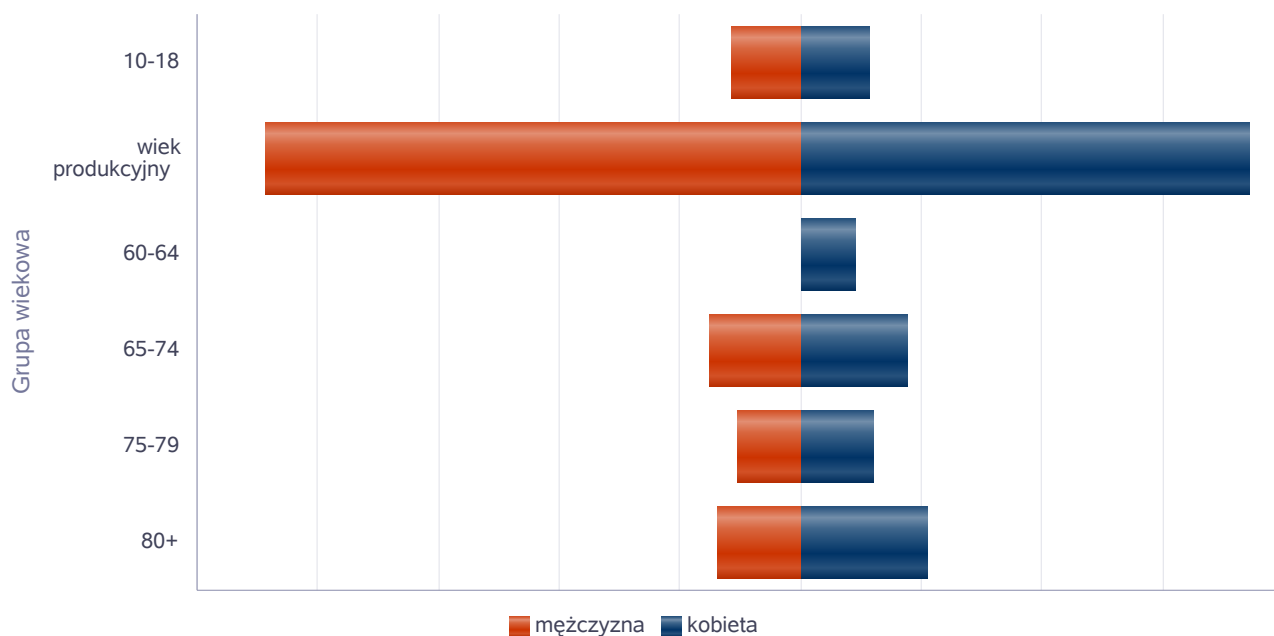
| Liczba mieszkańców wg grup wiekowych i płci | | |
|---|-----------|---------|
| Grupa wiekowa | mężczyzna | kobieta |
| 0-3 | 99 | 112 |
| 4-6 | 116 | 103 |
| 7-18 | 495 | 460 |
| wiek produkcyjny | 2 174 | 1 870 |
| 60-64 | | 264 |
| 65-74 | 460 | 537 |
| 75-79 | 90 | 129 |
| 80+ | 62 | 162 |

Liczba mieszkańców wg grup wiekowych i płci



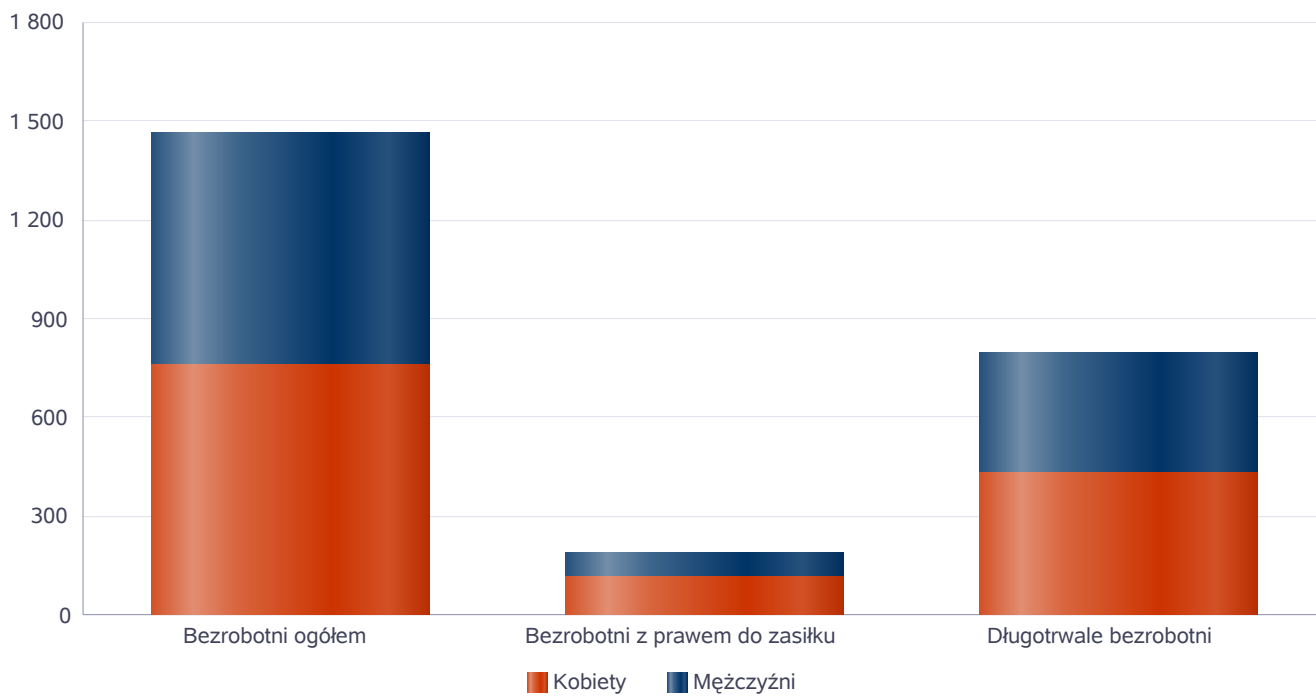
| Liczba mieszkańców wg grup wiekowych i płci | | |
|---|-----------|---------|
| Grupa wiekowa | mężczyzna | kobieta |
| 10-18 | 284 | 284 |
| wiek produkcyjny | 2 218 | 1 858 |
| 60-64 | | 224 |
| 65-74 | 382 | 443 |
| 75-79 | 265 | 299 |
| 80+ | 347 | 529 |

Prognozowana liczba mieszkańców wg grup wiekowych i płci



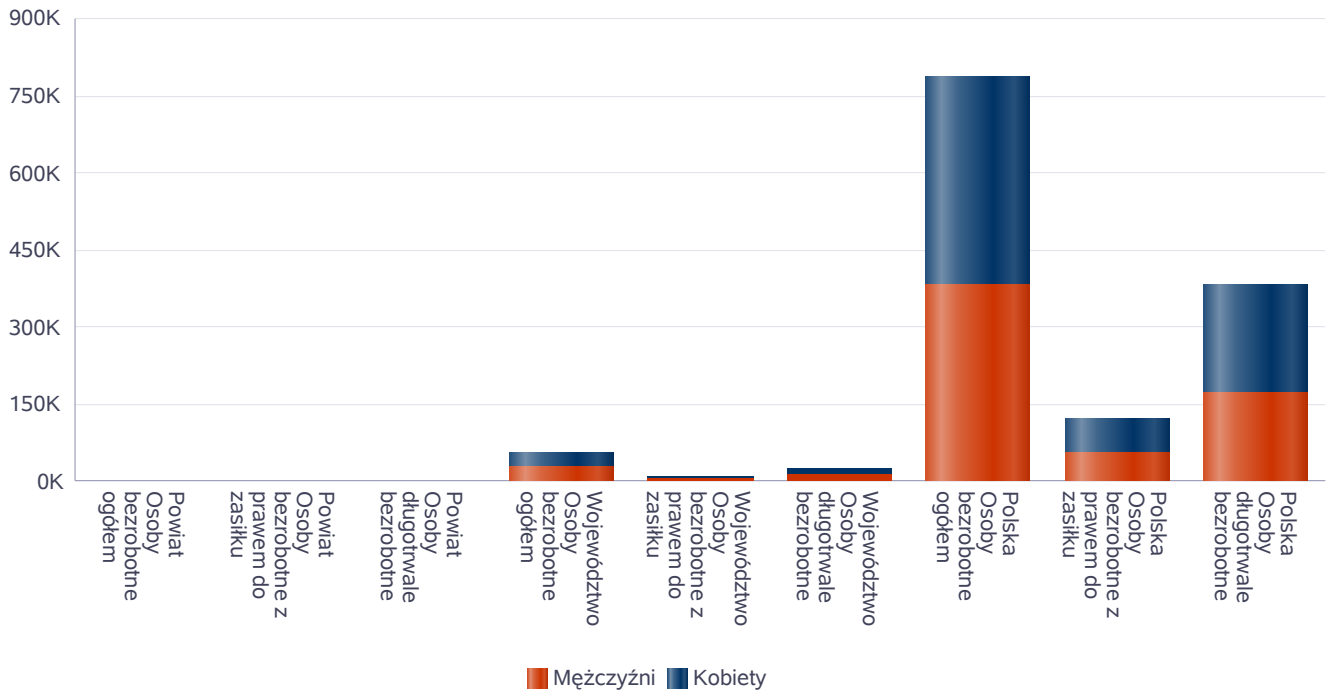
Liczba osób bezrobotnych, liczba długotrwale bezrobotnych oraz liczba osób bezrobotnych z prawem do zasiłku (poziom powiatu)

| Status | Ogółem | Mężczyźni | Kobiety |
|--------------------------------|--------|-----------|---------|
| Bezrobotni ogółem | 1 461 | 703 | 758 |
| Bezrobotni z prawem do zasiłku | 187 | 69 | 118 |
| Długotrwale bezrobotni | 796 | 365 | 431 |



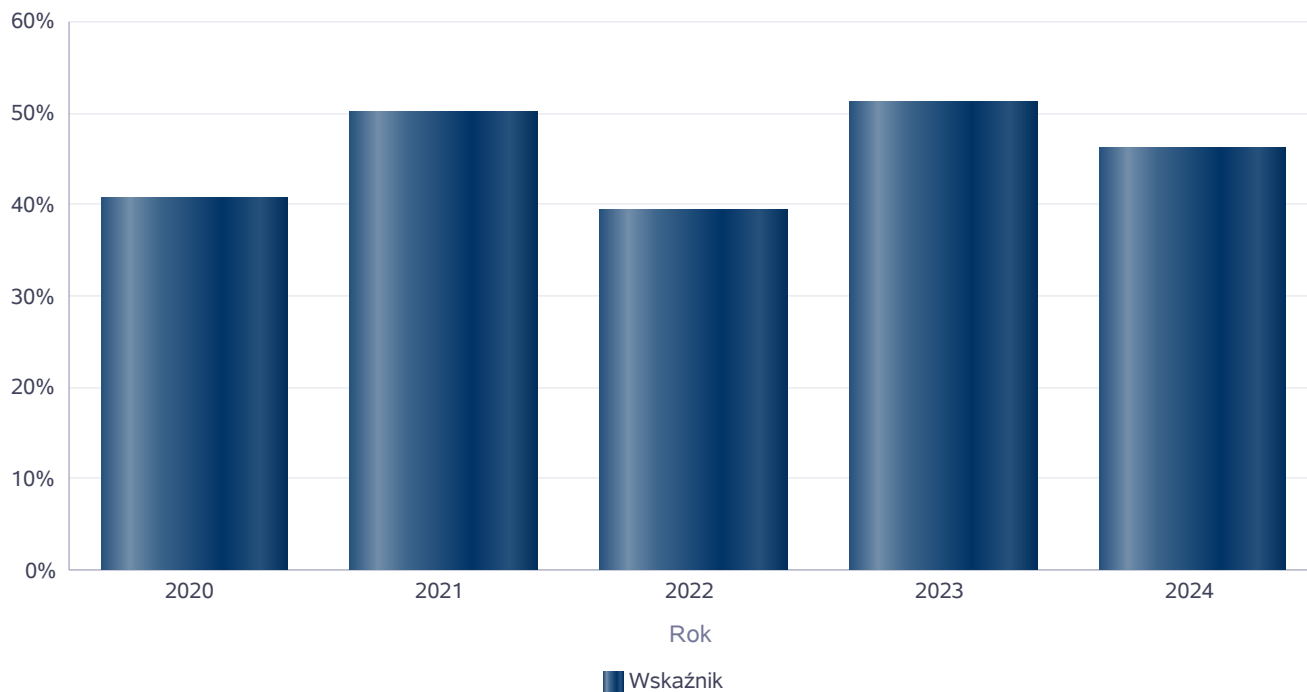
Wykres prezentuje liczbę osób bezrobotnych, liczbę bezrobotnych długotrwale oraz liczbę osób bezrobotnych z prawem do zasiłku, ogółem i w podziale na płeć.

| Status | Powiat | | Województwo | | Polska | |
|--------------------------------------|---------|-----------|-------------|-----------|---------|-----------|
| | Kobiety | Mężczyźni | Kobiety | Mężczyźni | Kobiety | Mężczyźni |
| Osoby bezrobotne ogółem | 758 | 703 | 28 264 | 27 209 | 404 846 | 379 597 |
| Osoby bezrobotne z prawem do zasiłku | 118 | 69 | 4 999 | 3 962 | 66 169 | 55 704 |
| Osoby długotrwale bezrobotne | 431 | 365 | 13 517 | 12 105 | 208 635 | 172 237 |



Wskaźnik bezrobocia wśród beneficjentów pomocy społecznej. Wskaźnik obliczany jako stosunek liczby osób w rodzinach korzystających z pomocy społecznej z powodu bezrobocia do liczby osób w rodzinach korzystających z pomocy ogółem.

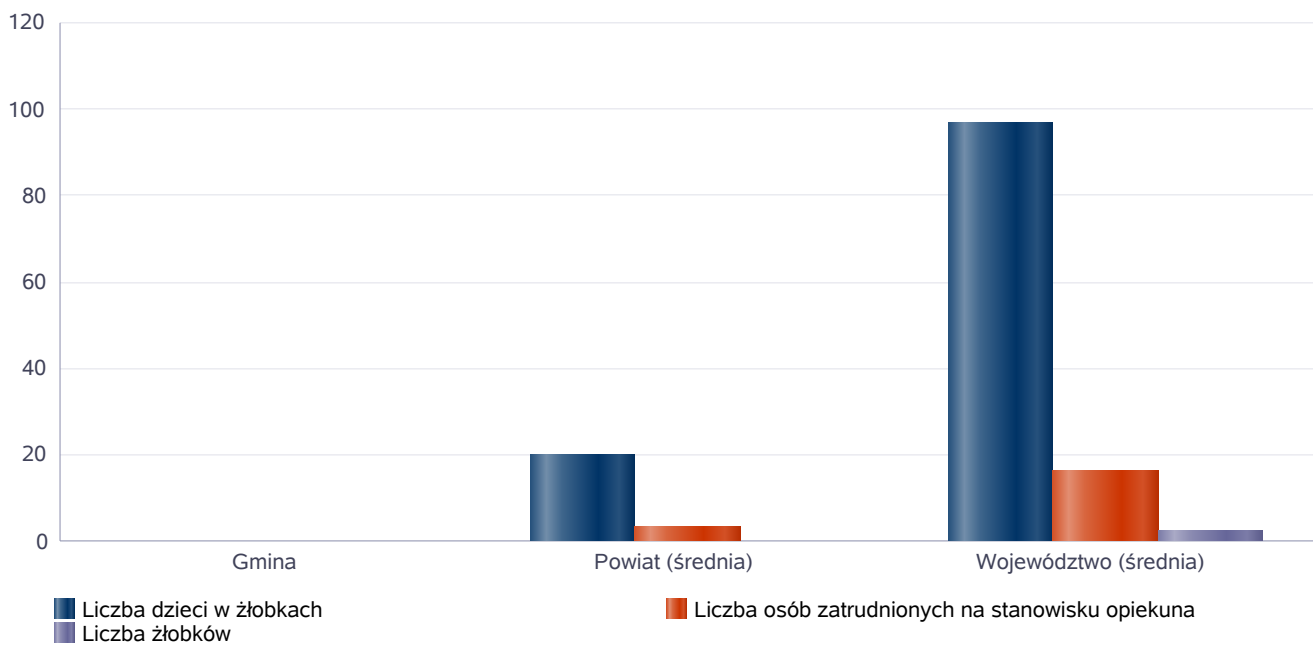
| Rok | Wskaźnik |
|------|----------|
| 2020 | 41% |
| 2021 | 50% |
| 2022 | 39% |
| 2023 | 51% |
| 2024 | 46% |



Liczba placówek i miejsc dla dzieci

| Jednostka terytorialna | Miara | Wartość liczbową |
|------------------------|--|------------------|
| Gmina | Liczba dzieci w żłobkach | 0,00 |
| Gmina | Liczba osób zatrudnionych na stanowisku opiekuna | 0,00 |
| Gmina | Liczba żłobków | 0,00 |
| Powiat (średnia) | Liczba dzieci w żłobkach | 19,75 |
| Powiat (średnia) | Liczba osób zatrudnionych na stanowisku opiekuna | 3,13 |
| Powiat (średnia) | Liczba żłobków | 0,38 |
| Województwo (średnia) | Liczba dzieci w żłobkach | 96,73 |
| Województwo (średnia) | Liczba osób zatrudnionych na stanowisku opiekuna | 16,09 |
| Województwo (średnia) | Liczba żłobków | 2,51 |

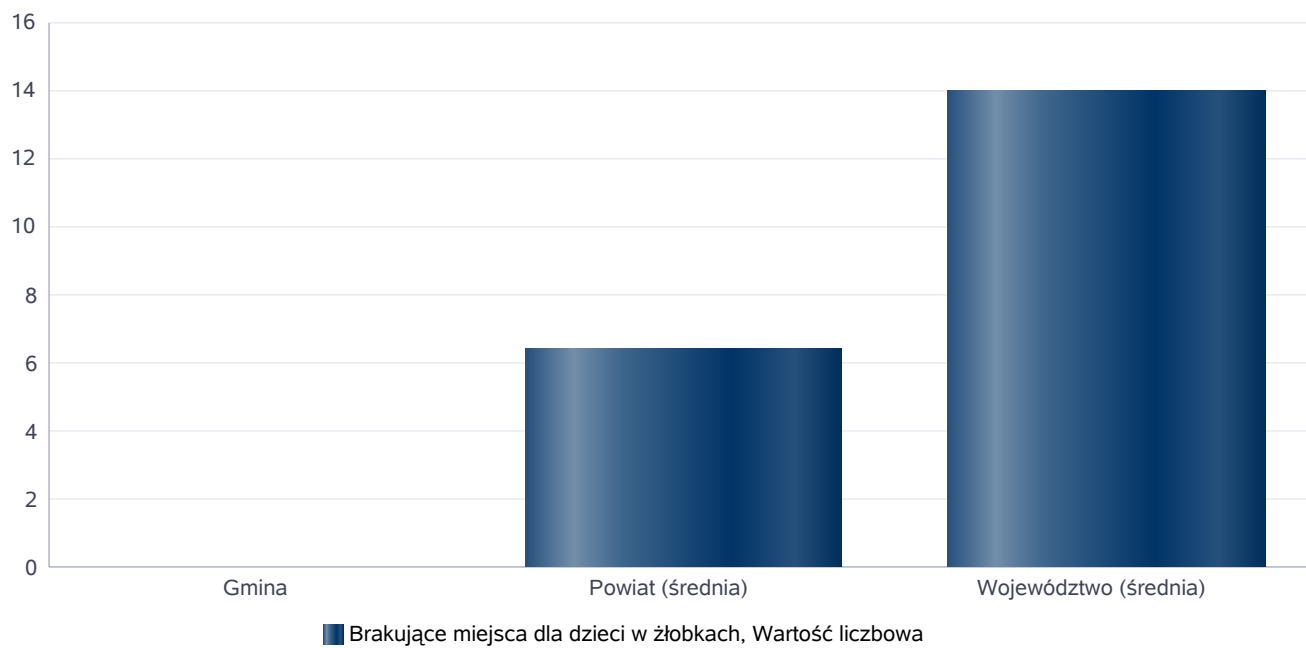
Infrastruktura opieki nad dziećmi



Liczba placówek i miejsc dla dzieci

| Jednostka terytorialna | Miara | Wartość liczbowa |
|------------------------|---|------------------|
| Gmina | Brakujące miejsca dla dzieci w żłobkach | 0,00 |
| Powiat (średnia) | Brakujące miejsca dla dzieci w żłobkach | 6,38 |
| Województwo (średnia) | Brakujące miejsca dla dzieci w żłobkach | 13,98 |

Infrastruktura opieki nad dziećmi



INFRASTRUKTURA SPOŁECZNA (stan na 31.XII)

| WYSZCZEGÓLNIENIE | | Rok 2023 | Rok oceny 2024 | Prognoza 2025* |
|---|---|----------|----------------|----------------|
| INFRASTRUKTURA SPOŁECZNA | | | | |
| Liczba mieszkań komunalnych w zasobie gminy | 1 | 202 | 196 | 196 |
| Liczba wniosków złożonych na mieszkanie komunalne z zasobów gminy | 2 | 28 | 26 | 26 |
| w tym z wiersza 1: Liczba mieszkań socjalnych (lokali) | 3 | 7 | 7 | 7 |
| Liczba oczekujących na mieszkanie socjalne | 4 | 1 | 0 | 0 |
| Liczba wyroków eksmisyjnych bez wskazania lokalu socjalnego | 5 | 0 | 0 | 0 |
| Liczba klubów i innych miejsc spotkań dla seniorów | 6 | 0 | 1 | 1 |
| Liczba hospicjów | 7 | 0 | 0 | 0 |
| Liczba ośrodków dla cudzoziemców | 8 | X | X | X |

* Wielkość prognozy nie dotyczy wartości przyrostu lub spadku. W przypadku braku możliwości oszacowania wielkości liczbowych dla prognozy należy wpisać liczby odpowiadające danym z kolumny "Rok oceny 2024". Niniejsza instrukcja dotyczy wypełniania wszystkich tabel OZPS.

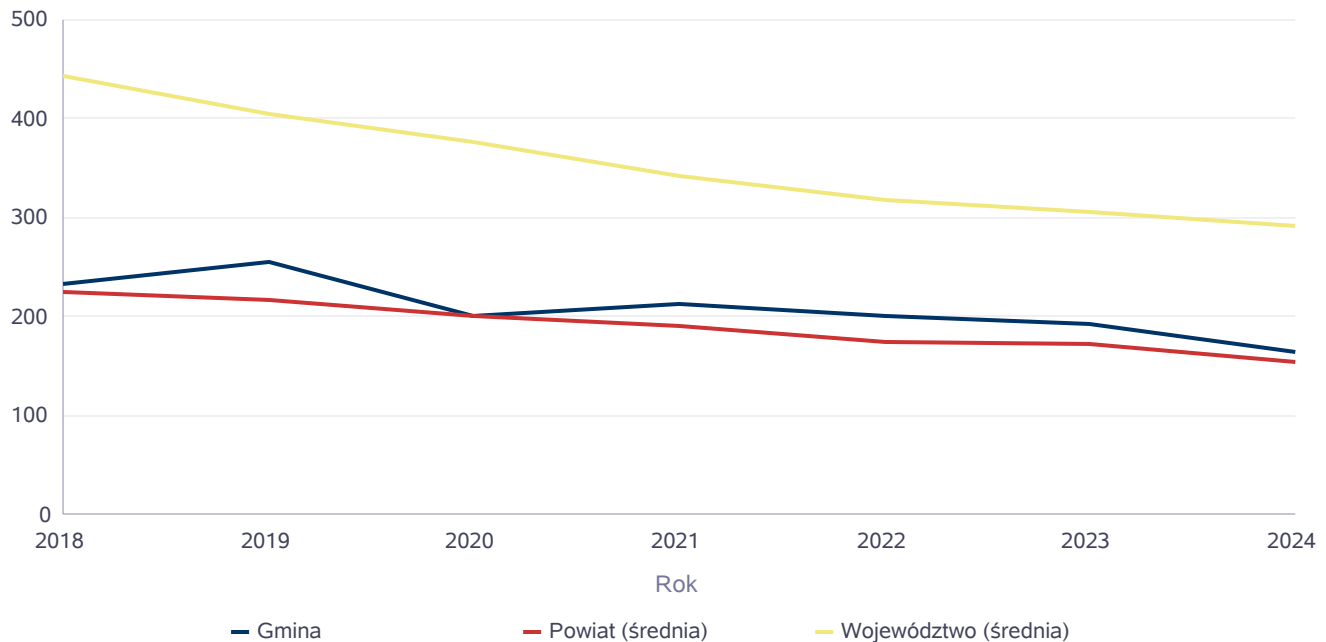
3. Dane o korzystających z pomocy i wsparcia

Pomoc i wsparcie z pomocy społecznej w gminie Prochowice w 2024 roku uzyskało 164 osoby, co stanowiło 2,30% wszystkich mieszkańców gminy. W roku oceny, w stosunku do 2023 roku, łączna liczba osób korzystających z pomocy i wsparcia zmniejszyła się o 28 osób. Natomiast liczba rodzin, którym przyznano świadczenie z pomocy społecznej zmniejszyła się w stosunku do roku poprzedniego o 10 osób. W przypadku długotrwale korzystających z pomocy społecznej ich liczba osiągnęła poziom 82 osób, co oznaczało spadek w stosunku do roku 2023 o 15 osób. W gminie Prochowice najczęściej występującymi przyczynami trudnej sytuacji życiowej osób i rodzin a jednocześnie powodami ubiegania się o pomoc społeczną, wskazanymi przez ośrodki pomocy społecznej w 2024 roku było kolejno: bezrobocie, wielodzietność, bezradność w sprawach opiekuńczo-wychowawczych - rodzina wielodzietna, bezradność w sprawach opiekuńczo-wychowawczych - rodzina niepełna. Poniżej prezentujemy w formie graficznej i tabelarycznej szczegółowe dane dotyczące: liczby rodzin i osób w rodzinach korzystających z pomocy społecznej w podziale na wiek i płeć, wskaźnika deprywacji lokalnej, liczby długotrwale korzystających z pomocy społecznej w podziale na płeć i grupy wiekowe, liczby osób i rodzin korzystających ze świadczeń pieniężnych i niepieniężnych, liczby osób korzystających z usług opiekuńczych i specjalistycznych usług opiekuńczych dla osób z zaburzeniami psychicznymi, liczby rodzin korzystających z poradnictwa specjalistycznego, wskaźnika pracy socjalnej, liczby rodzin korzystających z interwencji kryzysowej, wskaźnika kontraktu socjalnego w podziale na typy, wskaźnika projektów socjalnych.

Liczba osób korzystających ze świadczeń na podstawie wydanych decyzji

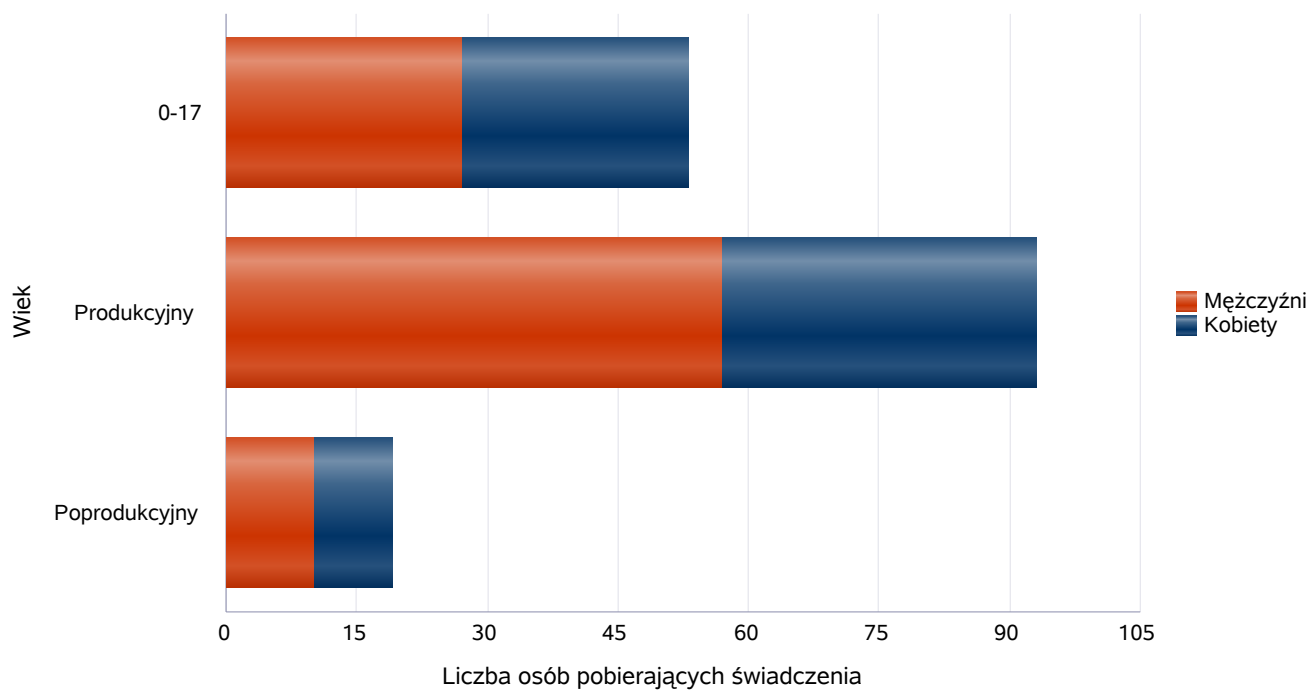
| | Liczba świadczeniobiorców | | | | | | |
|-----------------------|---------------------------|------|------|------|------|------|------|
| | 2018 | 2019 | 2020 | 2021 | 2022 | 2023 | 2024 |
| Gmina | 233 | 255 | 200 | 213 | 201 | 192 | 164 |
| Powiat (średnia) | 225 | 217 | 200 | 191 | 175 | 172 | 155 |
| Województwo (średnia) | 443 | 406 | 376 | 343 | 317 | 306 | 291 |

Liczba świadczeniobiorców



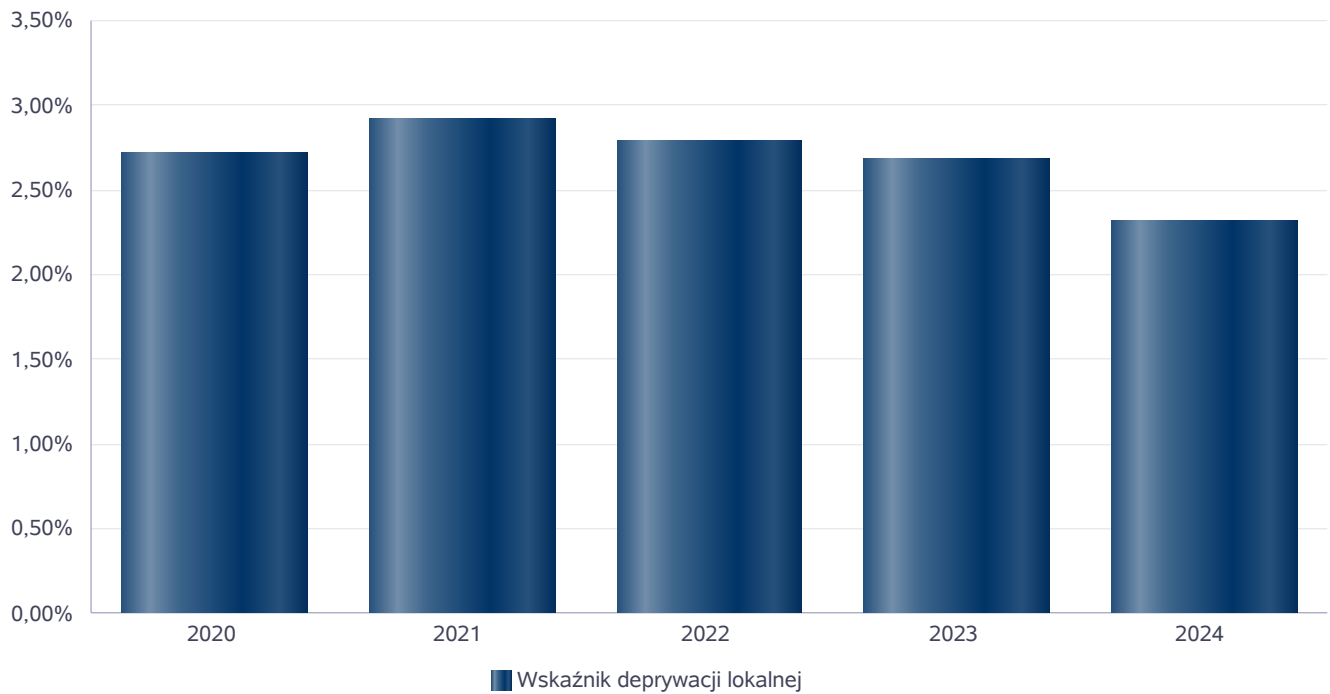
Liczba osób korzystających z pomocy społecznej w podziale na wiek i płeć wg liczby wypłaconych świadczeń

| Grupa | Ogółem | Kobiety | Mężczyźni |
|---------------|--------|---------|-----------|
| 0-17 | 53 | 26 | 27 |
| Produkcyjny | 93 | 36 | 57 |
| Poprodukcyjny | 19 | 9 | 10 |



Wskaźnik deprivacji lokalnej

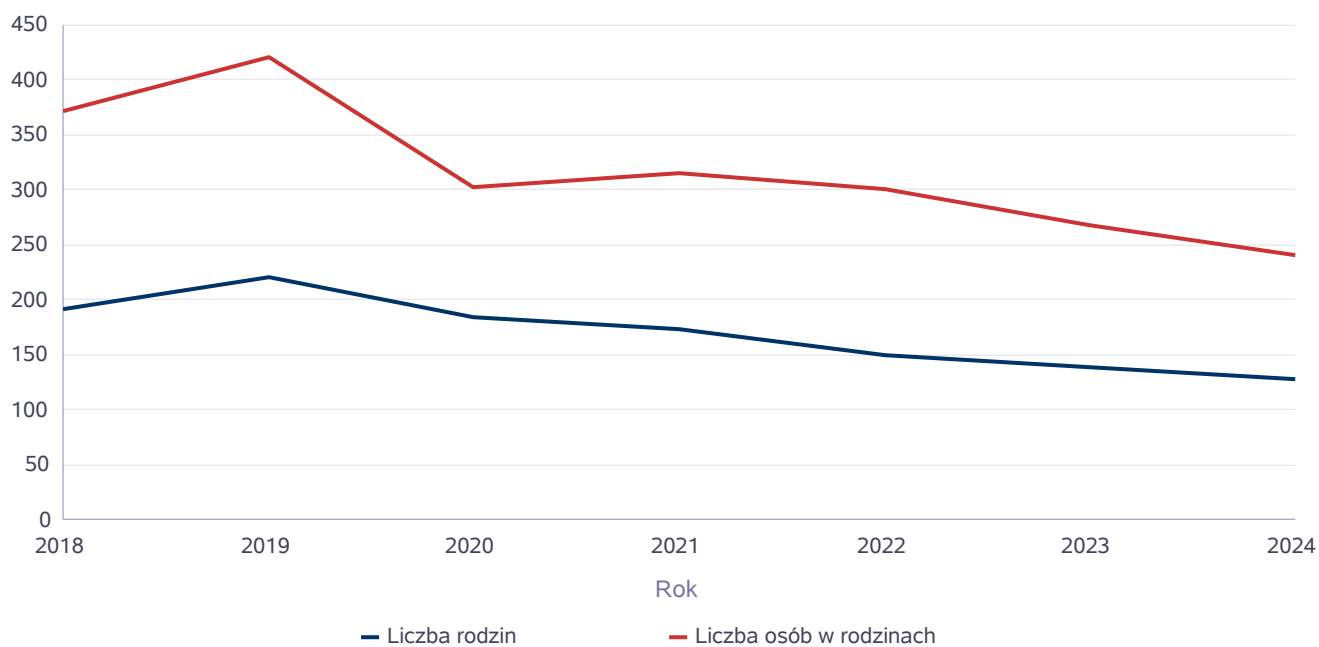
| Rok | Wskaźnik deprivacji lokalnej |
|------|------------------------------|
| 2020 | 2,71% |
| 2021 | 2,91% |
| 2022 | 2,78% |
| 2023 | 2,68% |
| 2024 | 2,31% |



Liczba rodzin i liczba osób w rodzinach korzystających z pomocy społecznej

| Rok | Liczba rodzin | Liczba osób w rodzinach |
|------|---------------|-------------------------|
| 2018 | 192 | 372 |
| 2019 | 221 | 420 |
| 2020 | 184 | 302 |
| 2021 | 174 | 316 |
| 2022 | 150 | 300 |
| 2023 | 138 | 268 |
| 2024 | 128 | 241 |

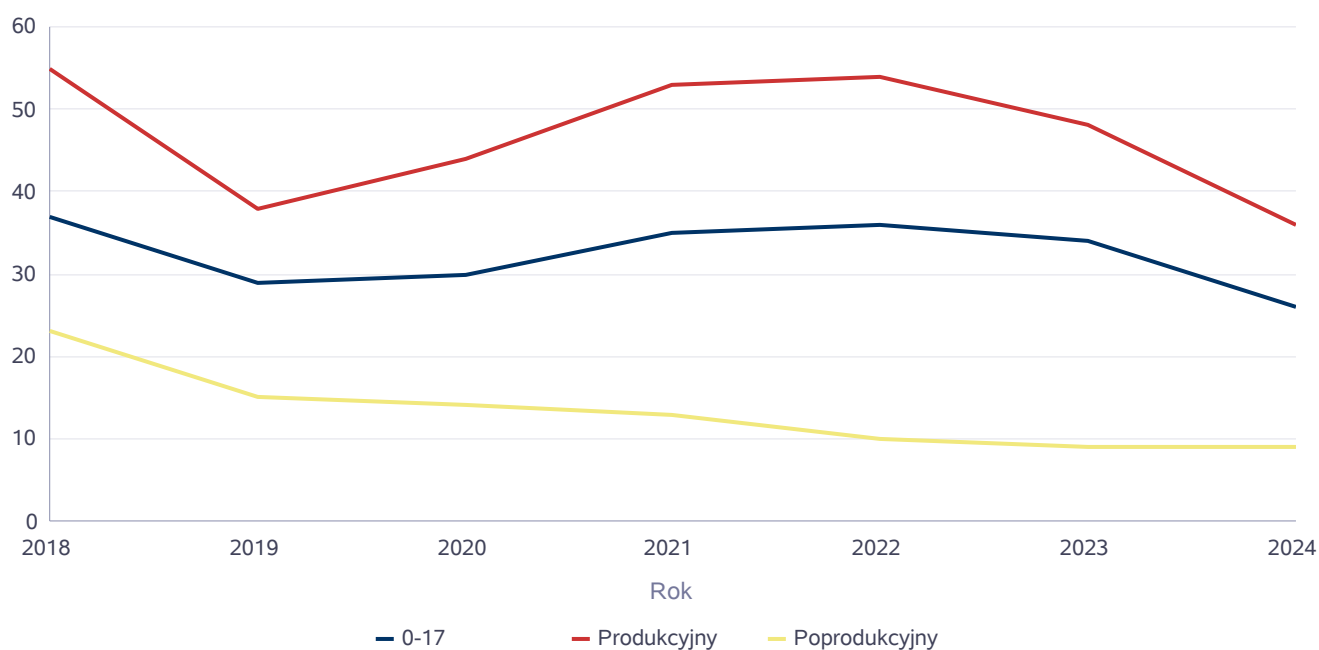
Korzystający z pomocy społecznej



Liczba kobiet korzystających z pomocy społecznej

| Poziom | Wiek | Liczba kobiet korzystających z pomocy | | | | | | |
|-----------------------|---------------|---------------------------------------|------|------|------|------|------|------|
| | | 2018 | 2019 | 2020 | 2021 | 2022 | 2023 | 2024 |
| Prochowice | 0-17 | 37 | 29 | 30 | 35 | 36 | 34 | 26 |
| | Produkcyjny | 55 | 38 | 44 | 53 | 54 | 48 | 36 |
| | Poprodukcyjny | 23 | 15 | 14 | 13 | 10 | 9 | 9 |
| Powiat (średnia) | 0-17 | 32 | 30 | 28 | 25 | 27 | 25 | 21 |
| | Produkcyjny | 75 | 69 | 65 | 62 | 67 | 54 | 48 |
| | Poprodukcyjny | 31 | 29 | 29 | 31 | 29 | 27 | 25 |
| Województwo (średnia) | 0-17 | 43 | 38 | 34 | 29 | 32 | 28 | 23 |
| | Produkcyjny | 123 | 109 | 103 | 91 | 92 | 81 | 93 |
| | Poprodukcyjny | 68 | 62 | 57 | 54 | 53 | 51 | 67 |

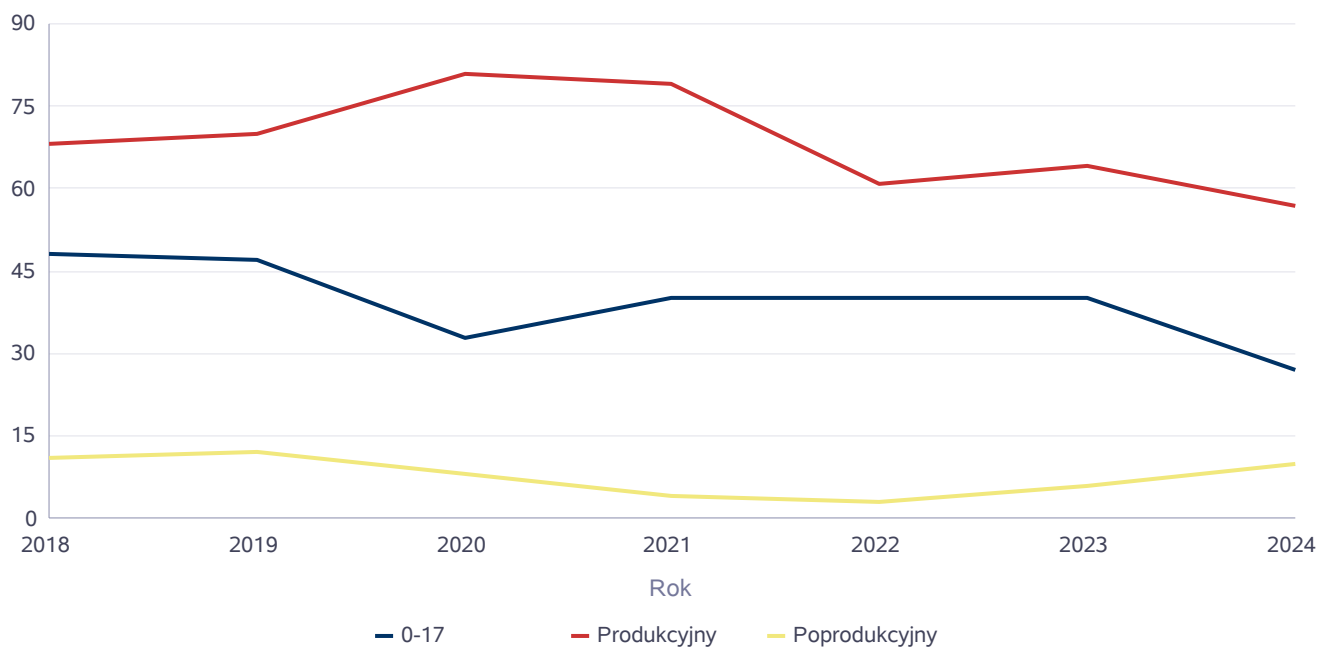
Liczba kobiet korzystających z pomocy



Liczba mężczyzn korzystających z pomocy społecznej

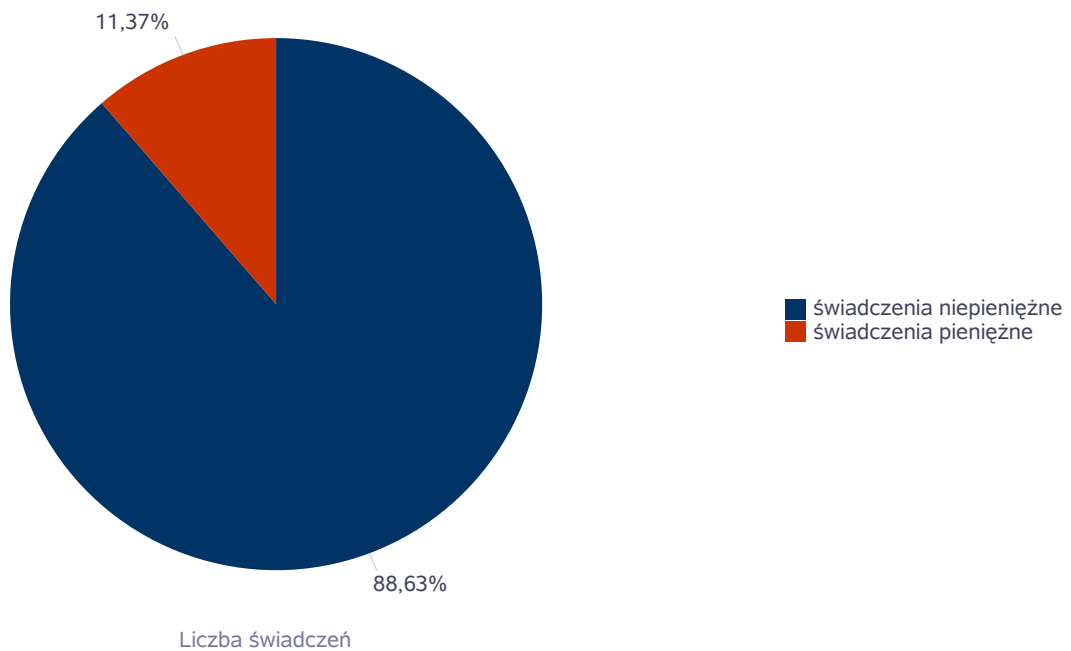
| | | Liczba mężczyzn korzystających z pomocy | | | | | | |
|-----------------------|---------------|---|------|------|------|------|------|------|
| Poziom | Wiek | 2018 | 2019 | 2020 | 2021 | 2022 | 2023 | 2024 |
| Prochowice | 0-17 | 48 | 47 | 33 | 40 | 40 | 40 | 27 |
| | Produkcyjny | 68 | 70 | 81 | 79 | 61 | 64 | 57 |
| | Poprodukcyjny | 11 | 12 | 8 | 4 | 3 | 6 | 10 |
| Powiat (średnia) | 0-17 | 39 | 35 | 30 | 30 | 28 | 23 | 22 |
| | Produkcyjny | 91 | 83 | 85 | 80 | 72 | 71 | 66 |
| | Poprodukcyjny | 11 | 12 | 11 | 12 | 11 | 10 | 12 |
| Województwo (średnia) | 0-17 | 45 | 41 | 37 | 31 | 34 | 30 | 25 |
| | Produkcyjny | 156 | 144 | 141 | 132 | 120 | 117 | 131 |
| | Poprodukcyjny | 24 | 24 | 23 | 23 | 23 | 24 | 31 |

Liczba mężczyzn korzystających z pomocy



Liczba świadczeń pieniężnych i niepieniężnych z pomocy społecznej

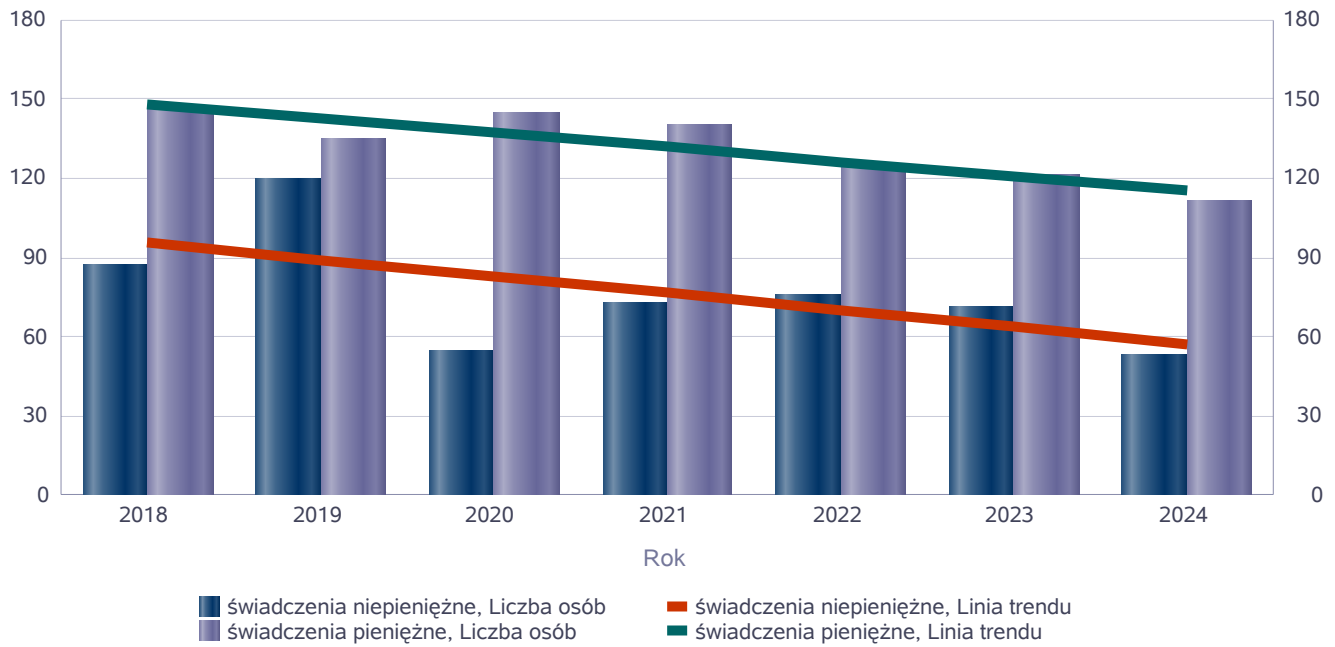
| Rodzaj świadczenia | Liczba świadczeń |
|--------------------------|------------------|
| świadczenia niepieniężne | 6 321 |
| świadczenia pieniężne | 811 |



Liczba osób korzystających ze świadczeń pieniężnych i niepieniężnych

| Rodzaj świadczenia | Liczba osób | | | | | | |
|--------------------------|-------------|------|------|------|------|------|------|
| | 2018 | 2019 | 2020 | 2021 | 2022 | 2023 | 2024 |
| świadczenia niepieniężne | 87 | 120 | 55 | 73 | 76 | 71 | 53 |
| świadczenia pieniężne | 146 | 135 | 145 | 140 | 125 | 121 | 111 |

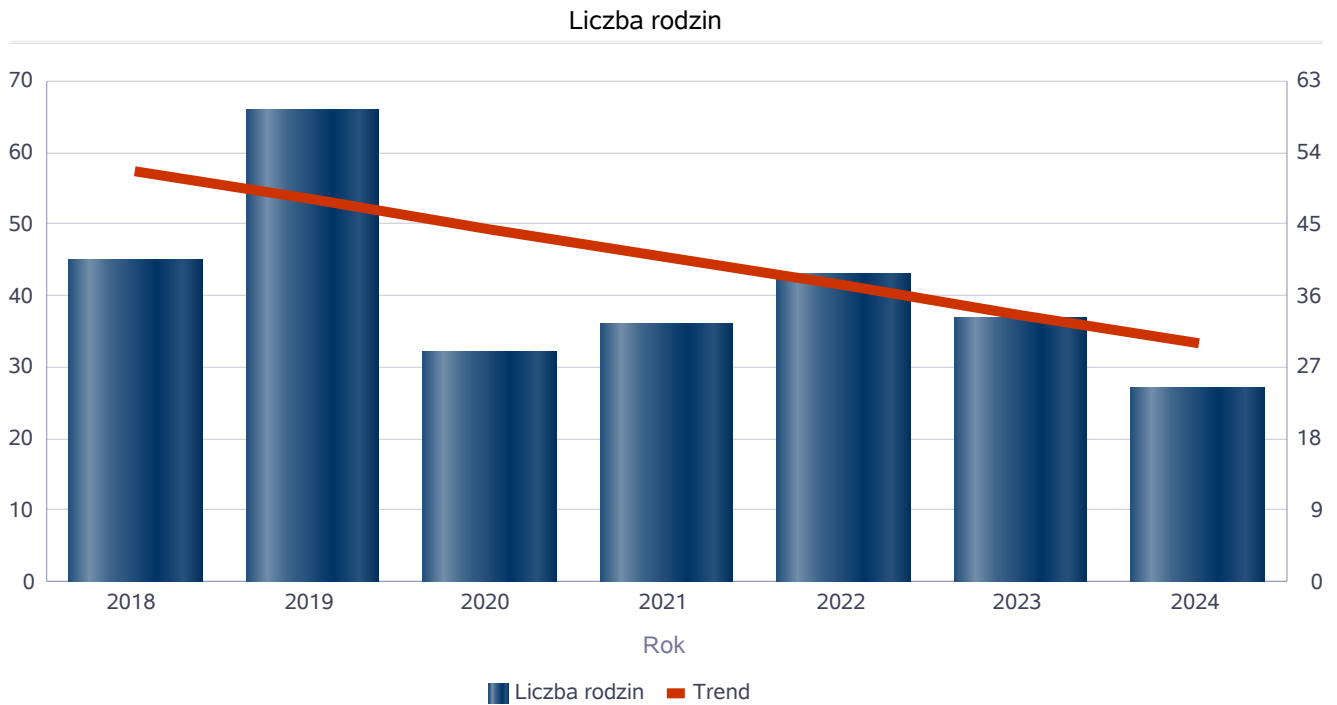
Liczba osób korzystających ze świadczeń pieniężnych i niepieniężnych



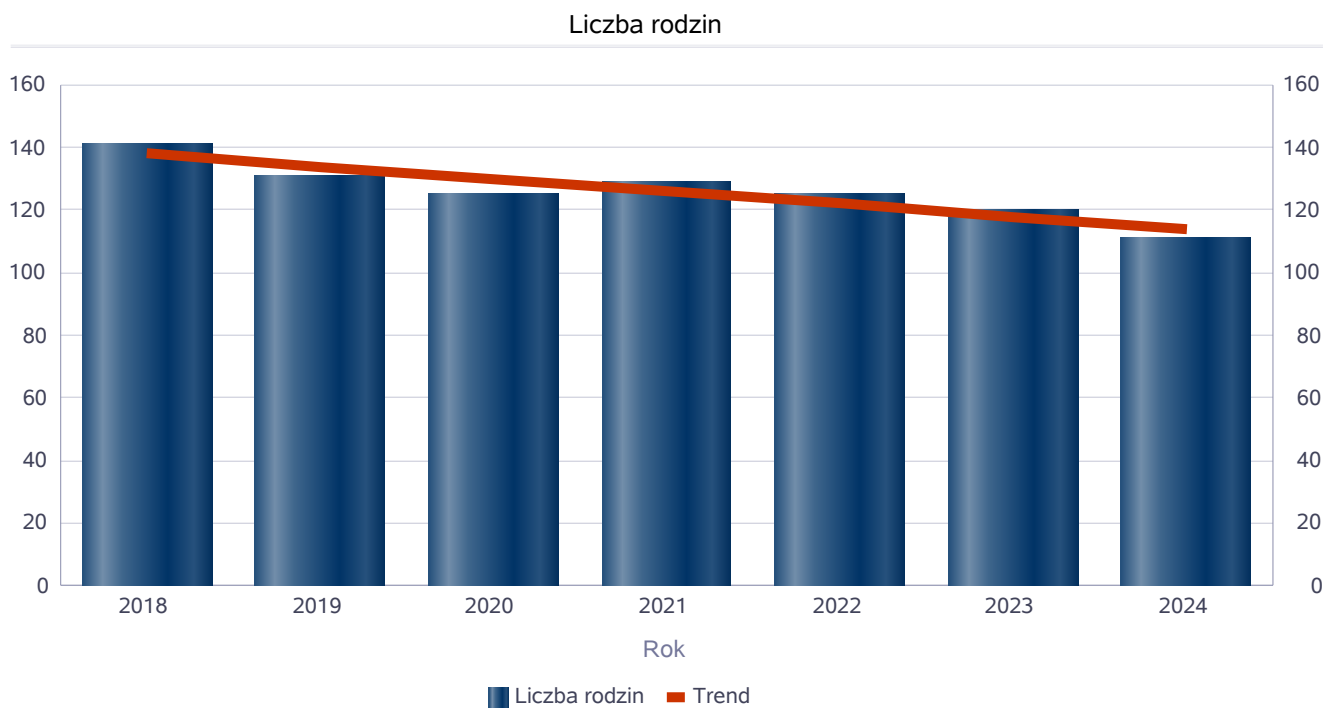
Liczba rodzin korzystających ze świadczeń pieniężnych i niepieniężnych

| Rodzaj świadczenia | Liczba rodzin | | | | | | |
|--------------------------|---------------|------|------|------|------|------|------|
| | 2018 | 2019 | 2020 | 2021 | 2022 | 2023 | 2024 |
| świadczenia niepieniężne | 45 | 66 | 32 | 36 | 43 | 37 | 27 |
| świadczenia pieniężne | 141 | 131 | 125 | 129 | 125 | 120 | 111 |

świadczenia niepieniężne



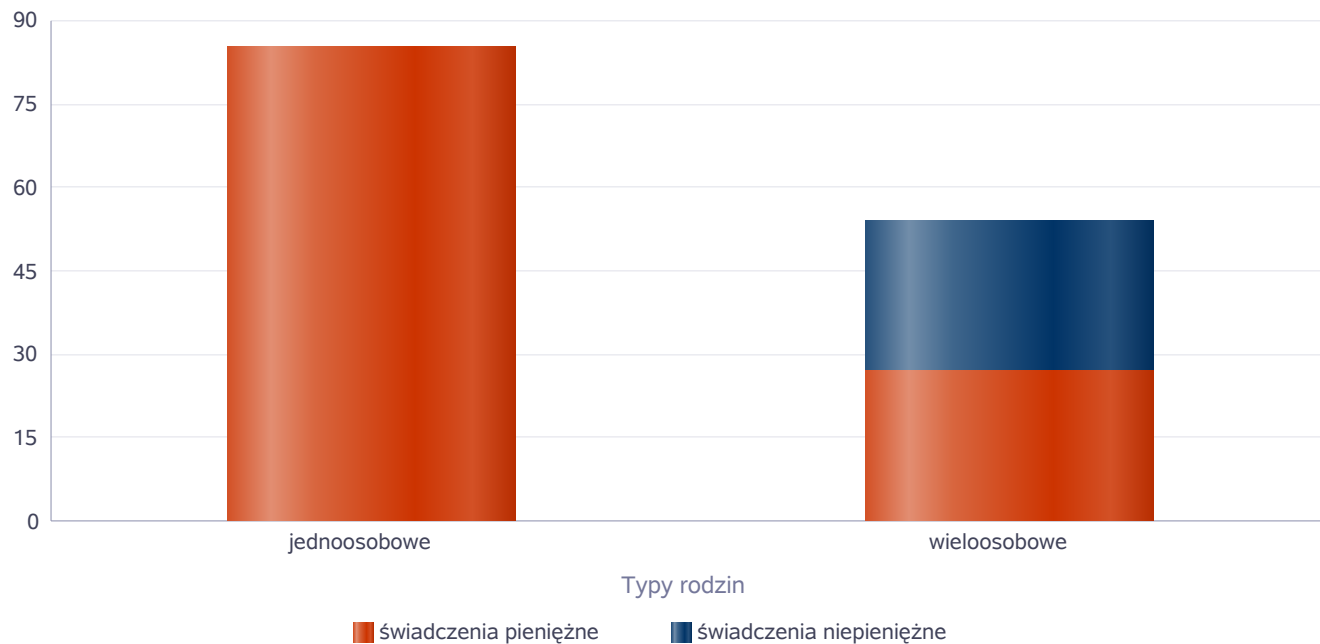
świadczenia pieniężne



Rodzaje świadczeń, z których korzystają poszczególne typy rodzin

| Typy rodzin | Liczba rodzin pobierających świadczenia | | |
|--------------|---|-----------------------|--------------------------|
| | Ogółem | Świadczenia pieniężne | Świadczenia niepieniężne |
| jednoosobowe | 85 | 85 | 0 |
| wieloosobowe | 44 | 27 | 27 |

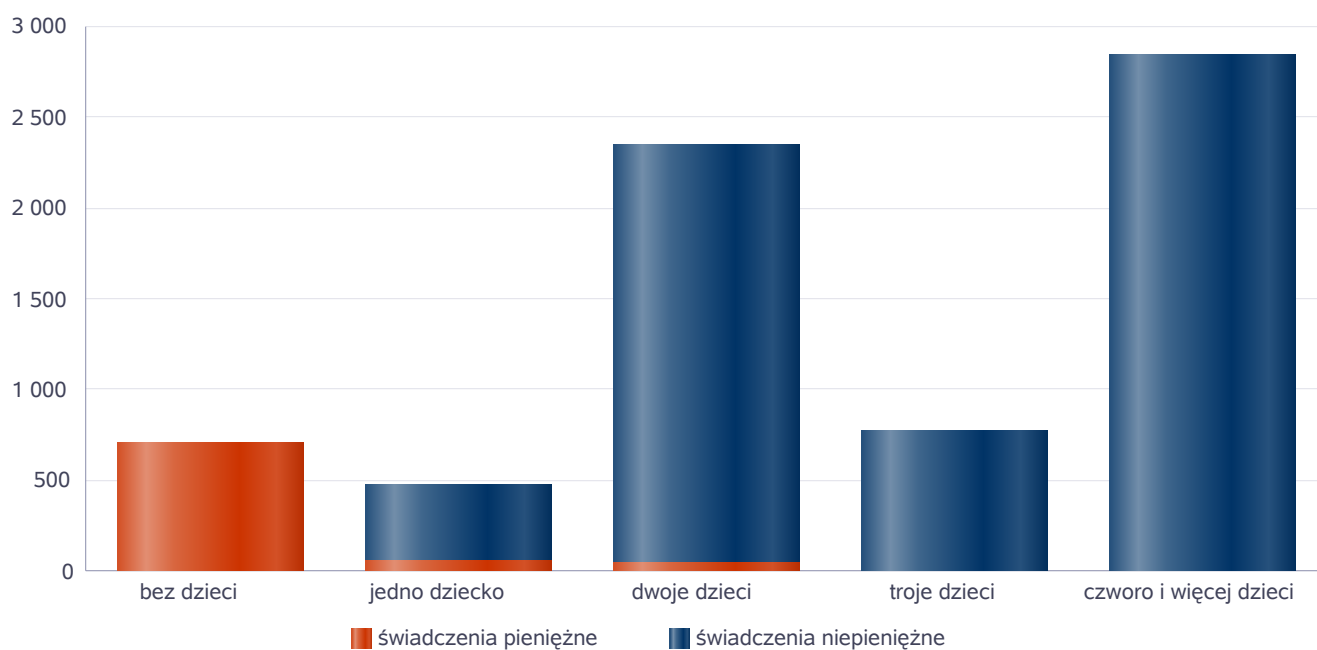
Liczba rodzin pobierających świadczenia



Rodzaje świadczeń, z których korzystają poszczególne typy rodzin ze względu na liczbę dzieci

| Typ rodziny | Liczba świadczeń | | |
|------------------------|------------------|-----------------------|--------------------------|
| | Ogółem | Świadczenia pieniężne | Świadczenia niepieniężne |
| bez dzieci | 705 | 705 | |
| jedno dziecko | 478 | 60 | 418 |
| dwoje dzieci | 2344 | 40 | 2304 |
| troje dzieci | 773 | 1 | 772 |
| czworo i więcej dzieci | 2832 | 5 | 2827 |

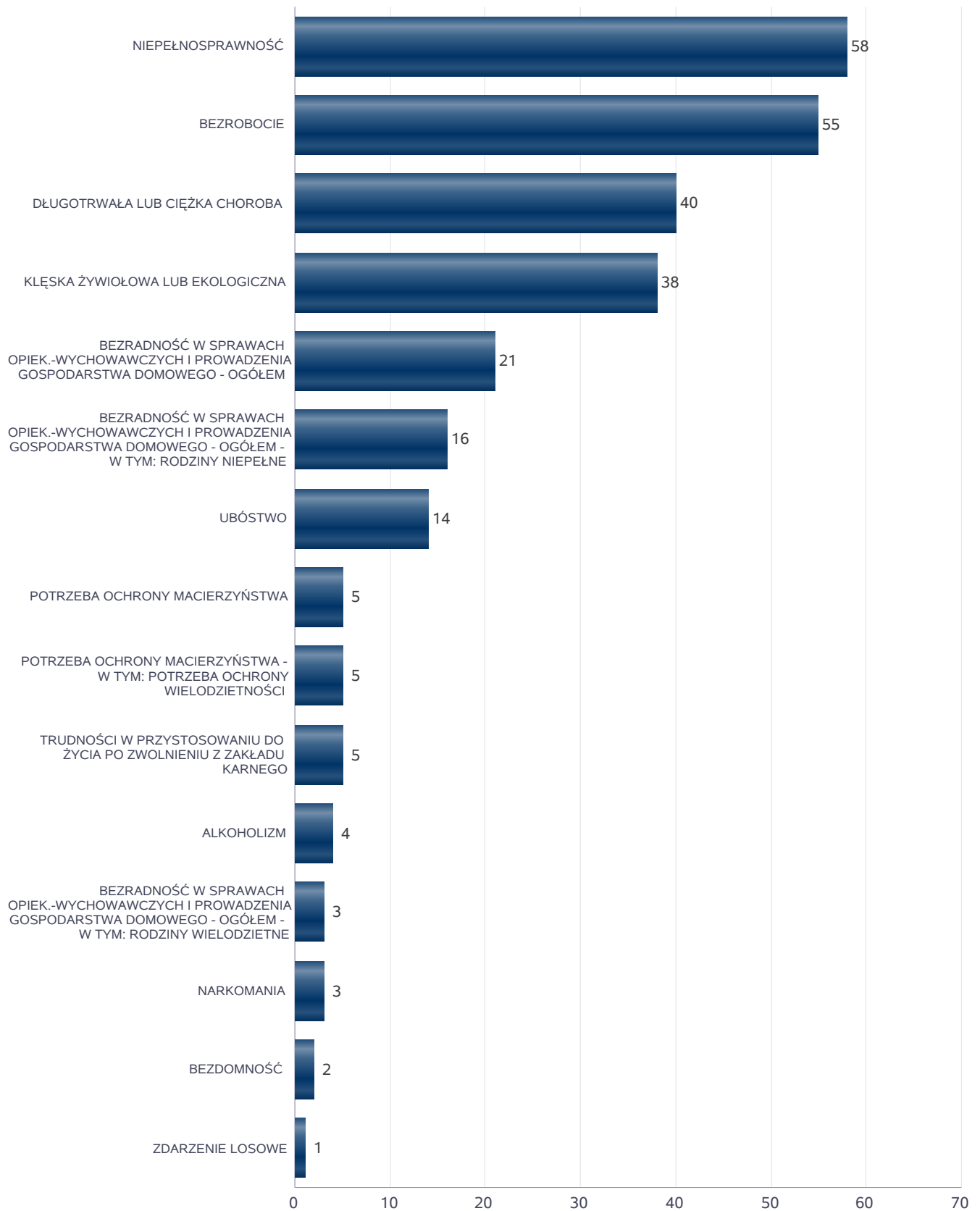
Liczba świadczeń



Powody udzielania pomocy rodzinom

| Powody udzielenia pomocy i wsparcia - ranking | LICZBA RODZIN OGÓŁEM |
|---|----------------------|
| NIEPEŁNOSPRAWNOŚĆ | 58 |
| BEZROBOCIE | 55 |
| DŁUGOTRWAŁA LUB CIĘŻKA CHOROBA | 40 |
| KLĘSKA ŻYWIŁOWA LUB EKOLOGICZNA | 38 |
| BEZRADNOŚĆ W SPRAWACH OPIEK.-WYCHOWAWCZYCH I PROWADZENIA GOSPODARSTWA DOMOWEGO - OGÓŁEM | 21 |
| BEZRADNOŚĆ W SPRAWACH OPIEK.-WYCHOWAWCZYCH I PROWADZENIA GOSPODARSTWA DOMOWEGO - OGÓŁEM - W TYM: RODZINY NIEPEŁNE | 16 |
| UBÓSTWO | 14 |
| POTRZEBA OCHRONY MACIERZYŃSTWA | 5 |
| POTRZEBA OCHRONY MACIERZYŃSTWA - W TYM: POTRZEBA OCHRONY WIELODZIETNOŚCI | 5 |
| TRUDNOŚCI W PRZYSTOSOWANIU DO ŻYCIA PO ZWOLNIENIU Z ZAKŁADU KARNEGO | 5 |
| ALKOHOLIZM | 4 |
| BEZRADNOŚĆ W SPRAWACH OPIEK.-WYCHOWAWCZYCH I PROWADZENIA GOSPODARSTWA DOMOWEGO - OGÓŁEM - W TYM: RODZINY WIELODZIETNE | 3 |
| NARKOMANIA | 3 |
| BEZDOMNOŚĆ | 2 |
| ZDARZENIE LOSOWE | 1 |

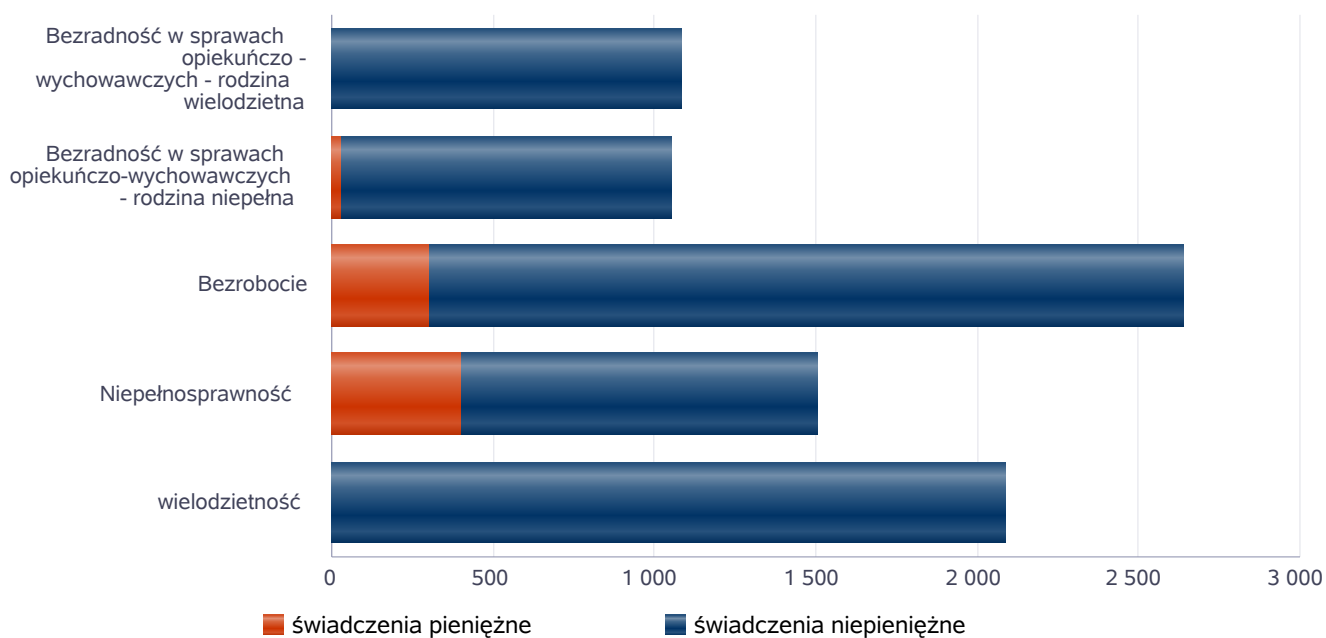
Powody udzielenia pomocy i wsparcia



Główne powody przyznania świadczeń w roku

| Powód przyznania | Ogółem | Liczba świadczeń | |
|---|--------|--------------------------|-----------------------|
| | | świadczenia niepieniężne | świadczenia pieniężne |
| Bezrobocie | 2 638 | 2 334 | 304 |
| wielodzietność | 2 091 | 2 089 | 2 |
| Niepełnosprawność | 1 508 | 1 104 | 404 |
| Bezradność w sprawach opiekuńczo - wychowawczych - rodzina wielodzietna | 1 087 | 1 086 | 1 |
| Bezradność w sprawach opiekuńczo-wychowawczych - rodzina niepełna | 1 054 | 1 021 | 33 |

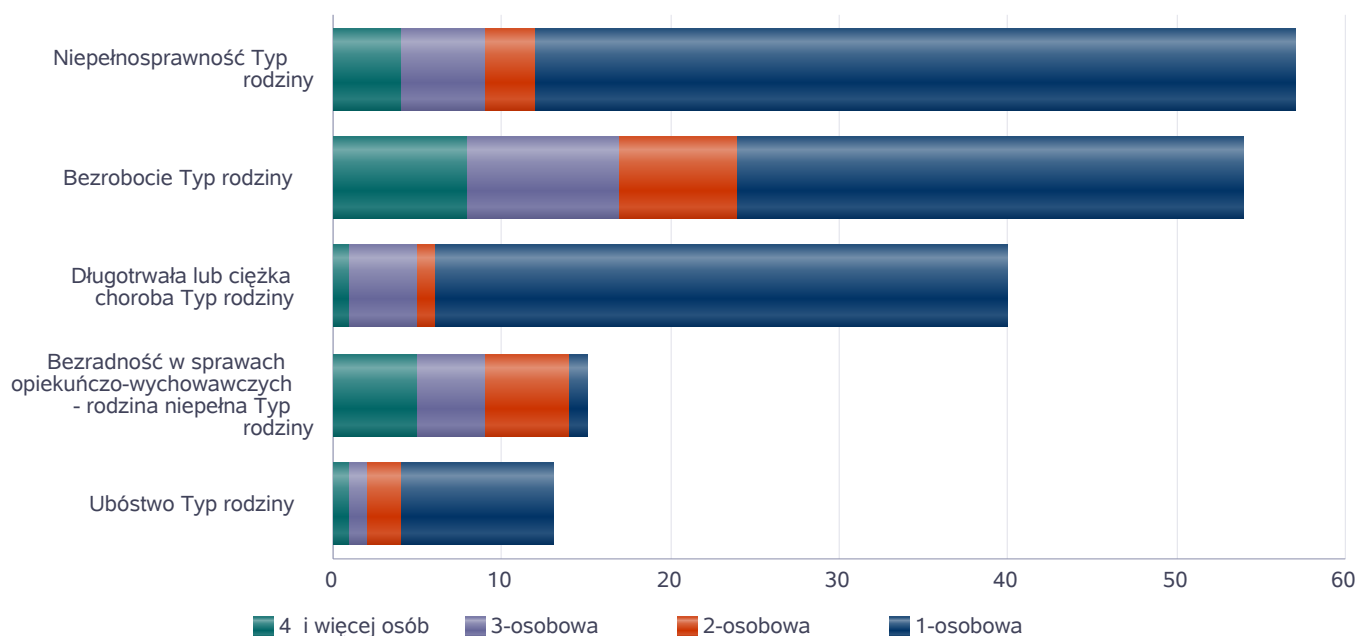
Liczba świadczeń



Główne powody przyznawania pomocy dla rodzin jednoosobowych i wieloosobowych

| Powód przyznania | Ogółem | Typ rodziny | | | |
|---|--------|-------------|-----------|-----------|-----------------|
| | | 1-osobowa | 2-osobowa | 3-osobowa | 4 i więcej osób |
| Niepełnosprawność | 57 | 45 | 3 | 5 | 4 |
| Bezrobocie | 54 | 30 | 7 | 9 | 8 |
| Długotrwała lub ciężka choroba | 40 | 34 | 1 | 4 | 1 |
| Bezradność w sprawach opiekuńczo-wychowawczych - rodzina niepełna | 15 | 1 | 5 | 4 | 5 |
| Ubóstwo | 13 | 9 | 2 | 1 | 1 |

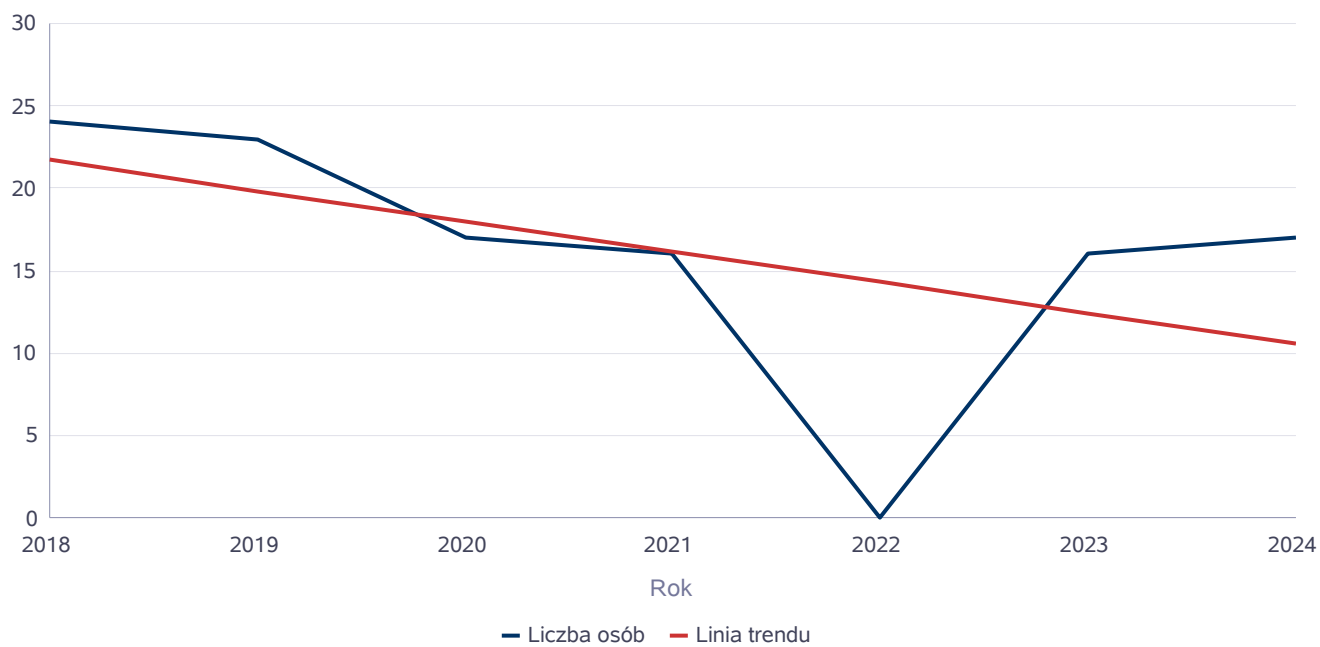
Liczba rodzin pobierających świadczenia wg powodów



Liczba osób korzystających z usług opiekuńczych

| Rok | Liczba osób |
|------|-------------|
| 2018 | 24 |
| 2019 | 23 |
| 2020 | 17 |
| 2021 | 16 |
| 2022 | 0 |
| 2023 | 16 |
| 2024 | 17 |

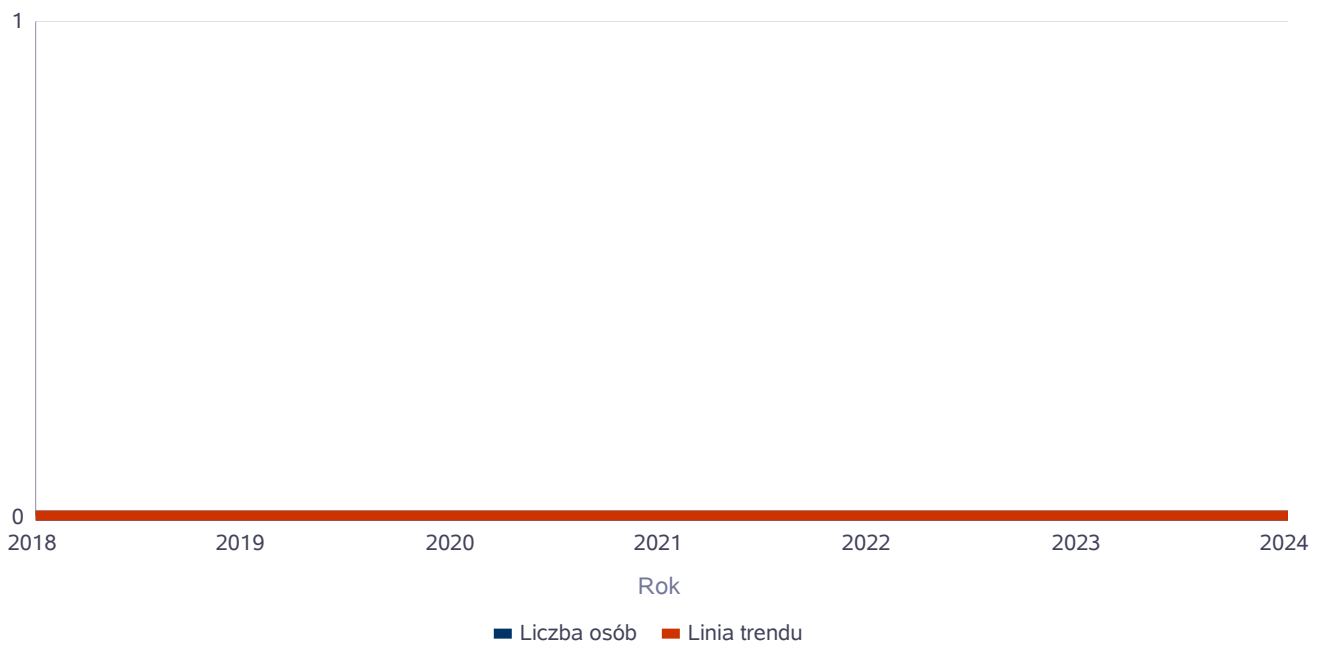
Liczba osób



Liczba osób korzystających ze specjalistycznych usług opiekuńczych

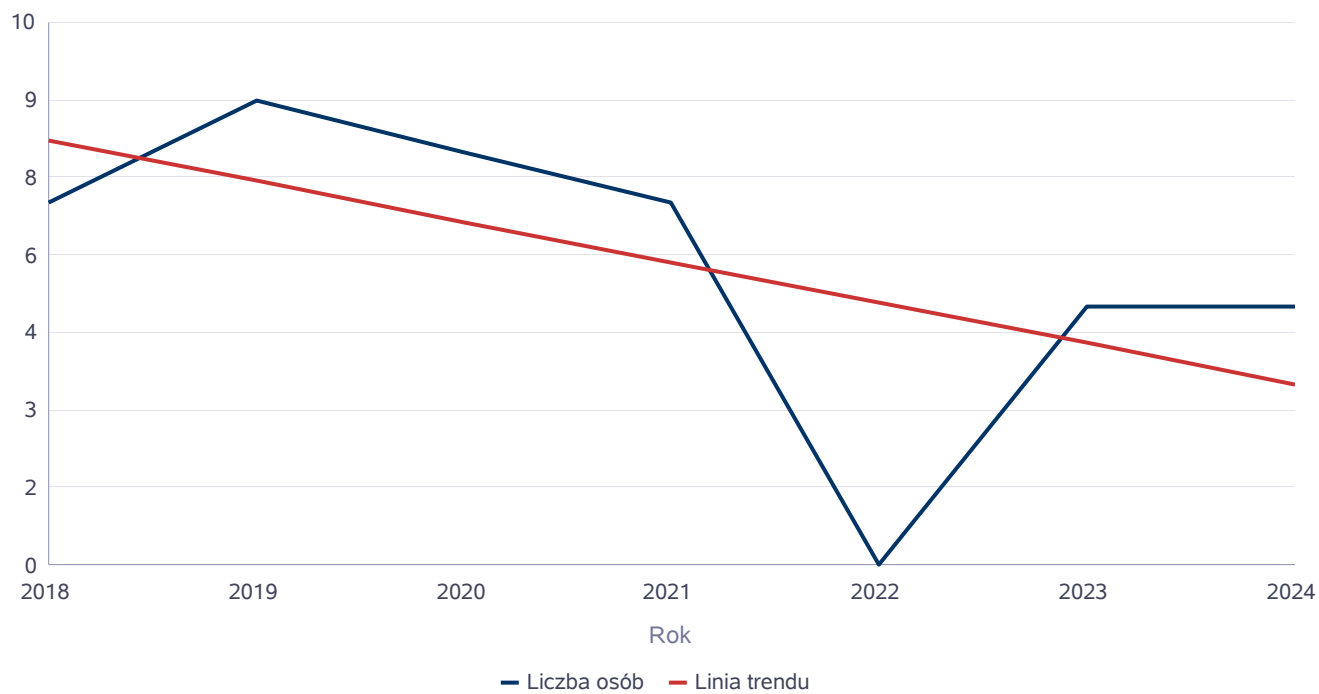
| Rok | Liczba osób |
|------|-------------|
| 2018 | 0 |
| 2019 | 0 |
| 2020 | 0 |
| 2021 | 0 |
| 2022 | 0 |
| 2023 | 0 |
| 2024 | 0 |

Liczba osób



Liczba osób korzystających z usług specjalistycznych opiekuńczych dla osób z zaburzeniami psychicznymi

| Rok | Liczba osób |
|------|-------------|
| 2018 | 7 |
| 2019 | 9 |
| 2020 | 8 |
| 2021 | 7 |
| 2022 | 0 |
| 2023 | 5 |
| 2024 | 5 |



Liczba rodzin korzystających z poradnictwa specjalistycznego

| Rodzaj | Liczba rodzin w latach | | | | | | |
|-----------------------------|------------------------|------|------|------|------|------|------|
| | 2018 | 2019 | 2020 | 2021 | 2022 | 2023 | 2024 |
| Poradnictwo specjalistyczne | 0 | 0 | 0 | 0 | 0 | 0 | 0 |

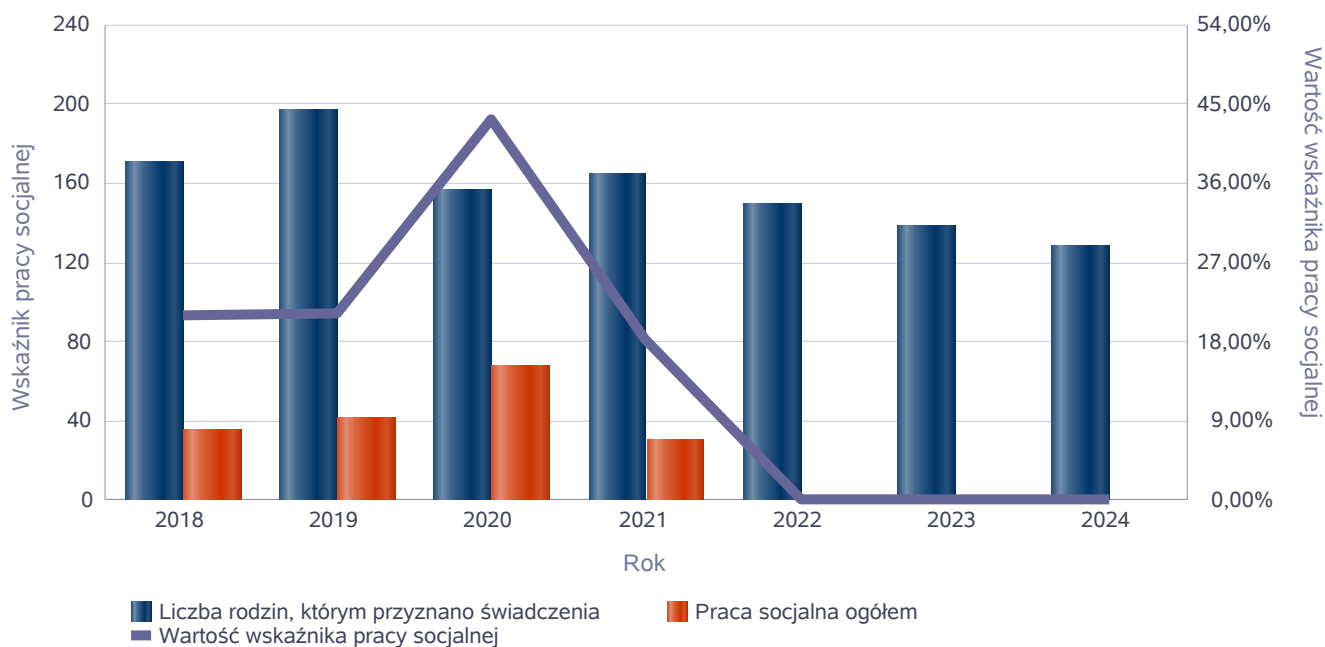
Liczba rodzin



Wskaźnik pracy socjalnej - wskaźnik obliczany jako stosunek liczby rodzin objętych pracą socjalną do rodzin osób, którym przyznano świadczenie pomnożony przez 100%

| | 2018 | 2019 | 2020 | 2021 | 2022 | 2023 | 2024 |
|---|--------|--------|--------|--------|-------|-------|-------|
| Wskaźnik pracy socjalnej | 21,05% | 21,32% | 43,31% | 18,18% | 0,00% | 0,00% | 0,00% |
| Liczba rodzin, którym przyznano świadczenia | 171 | 197 | 157 | 165 | 150 | 138 | 128 |
| Praca socjalna ogółem | 36 | 42 | 68 | 30 | 0 | 0 | 0 |

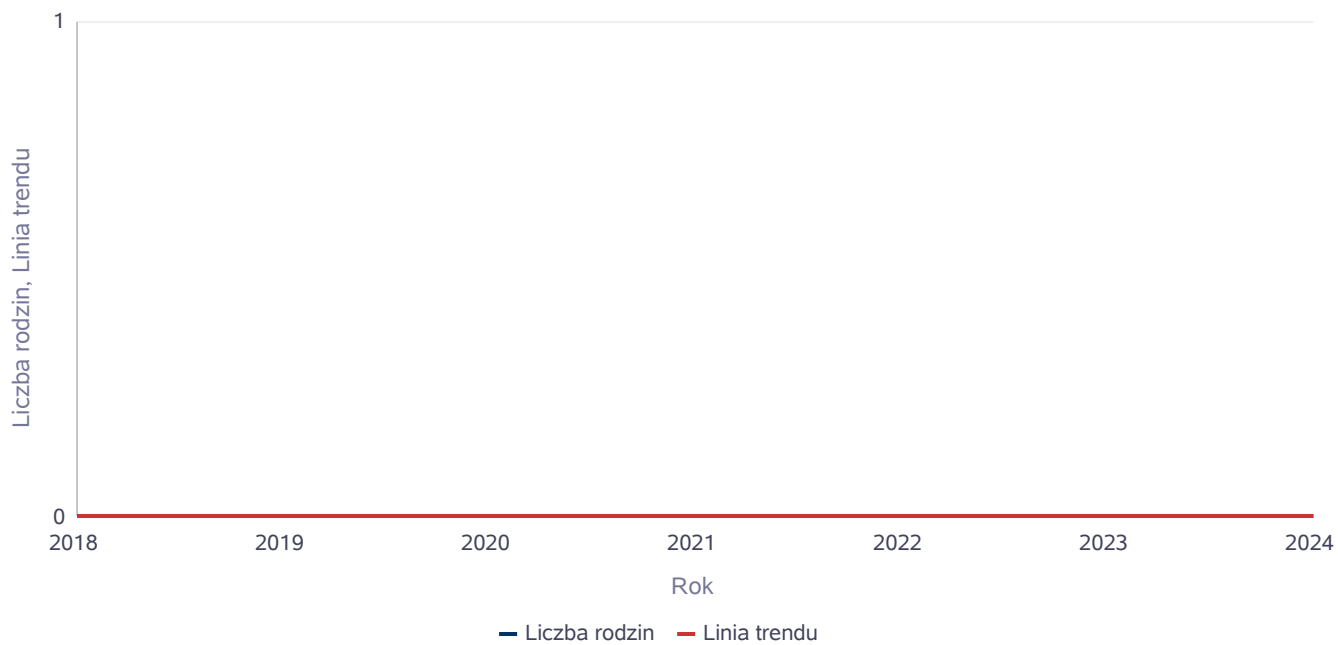
Wskaźnik pracy socjalnej



Liczba rodzin korzystających z interwencji kryzysowej

| Udzielone świadczenia | Liczba rodzin | | | | | | |
|-----------------------|---------------|------|------|------|------|------|------|
| | 2018 | 2019 | 2020 | 2021 | 2022 | 2023 | 2024 |
| Interwencja kryzysowa | 0 | 0 | 0 | 0 | 0 | 0 | 0 |

Liczba rodzin korzystających z interwencji kryzysowej

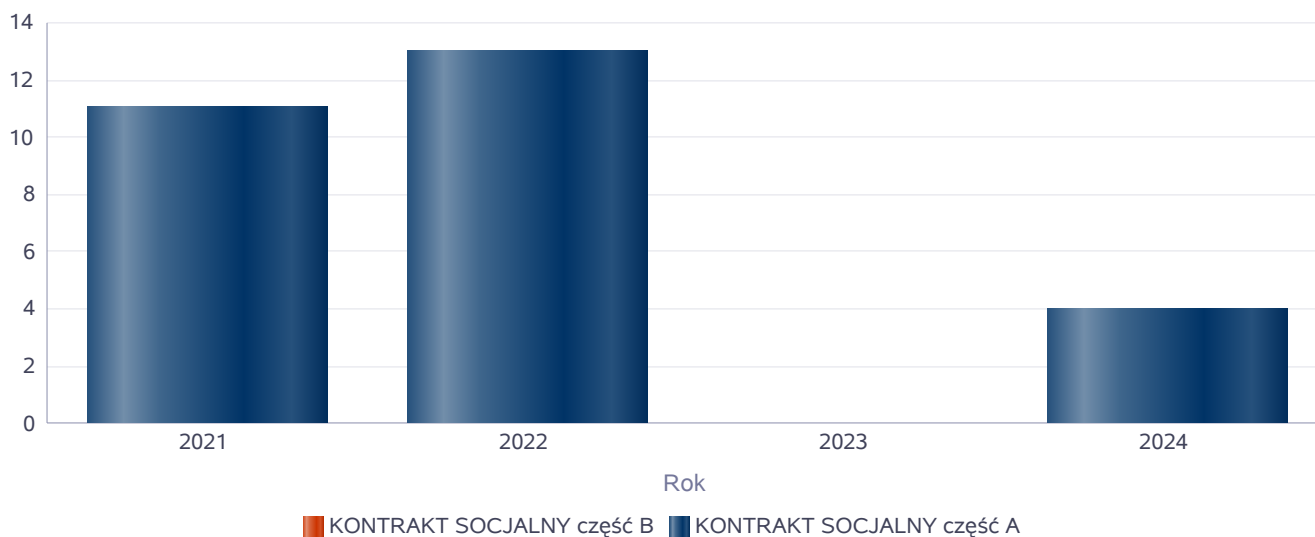


Kontrakt socjalny

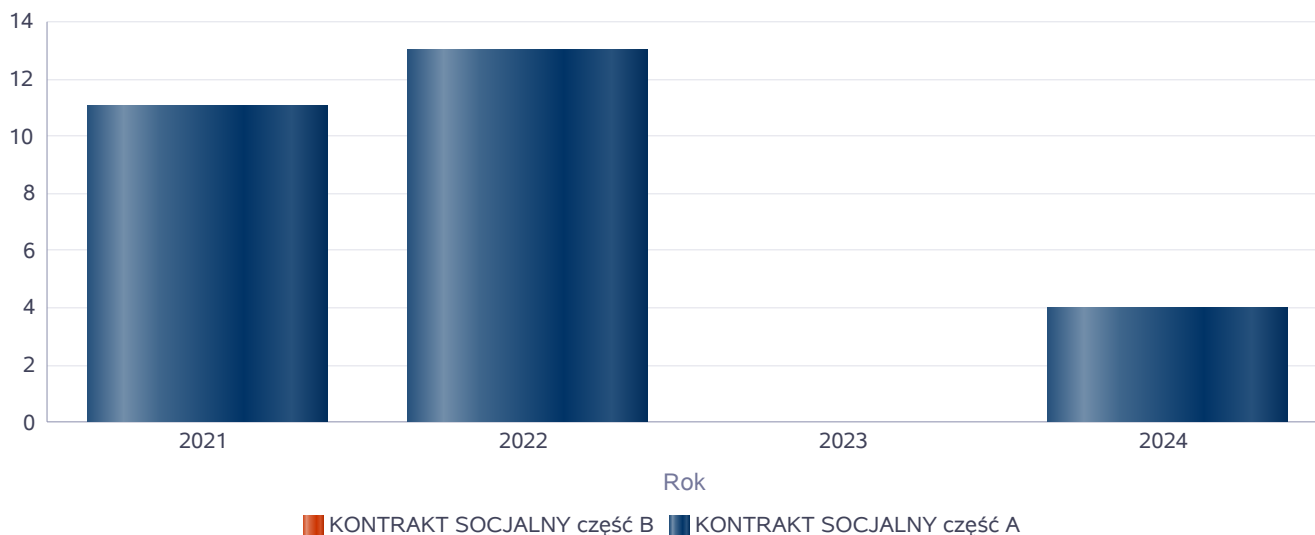
Wskaźnik obliczany jako udział osób objętych kontraktem socjalnym typu A i typu B w ogólnej liczbie osób nim objętych

| Rok | Praca socjalna | Liczba kontraktów/projektów | Liczba osób objętych kontraktami/projektami socjalnymi |
|------|---------------------------|-----------------------------|--|
| 2021 | KONTRAKT SOCJALNY część A | 11 | 11 |
| | KONTRAKT SOCJALNY część B | 0 | 0 |
| 2022 | KONTRAKT SOCJALNY część A | 13 | 13 |
| | KONTRAKT SOCJALNY część B | 0 | 0 |
| 2023 | KONTRAKT SOCJALNY część A | 0 | 0 |
| | KONTRAKT SOCJALNY część B | 0 | 0 |
| 2024 | KONTRAKT SOCJALNY część A | 4 | 4 |
| | KONTRAKT SOCJALNY część B | 0 | 0 |

Liczba kontraktów/projektów

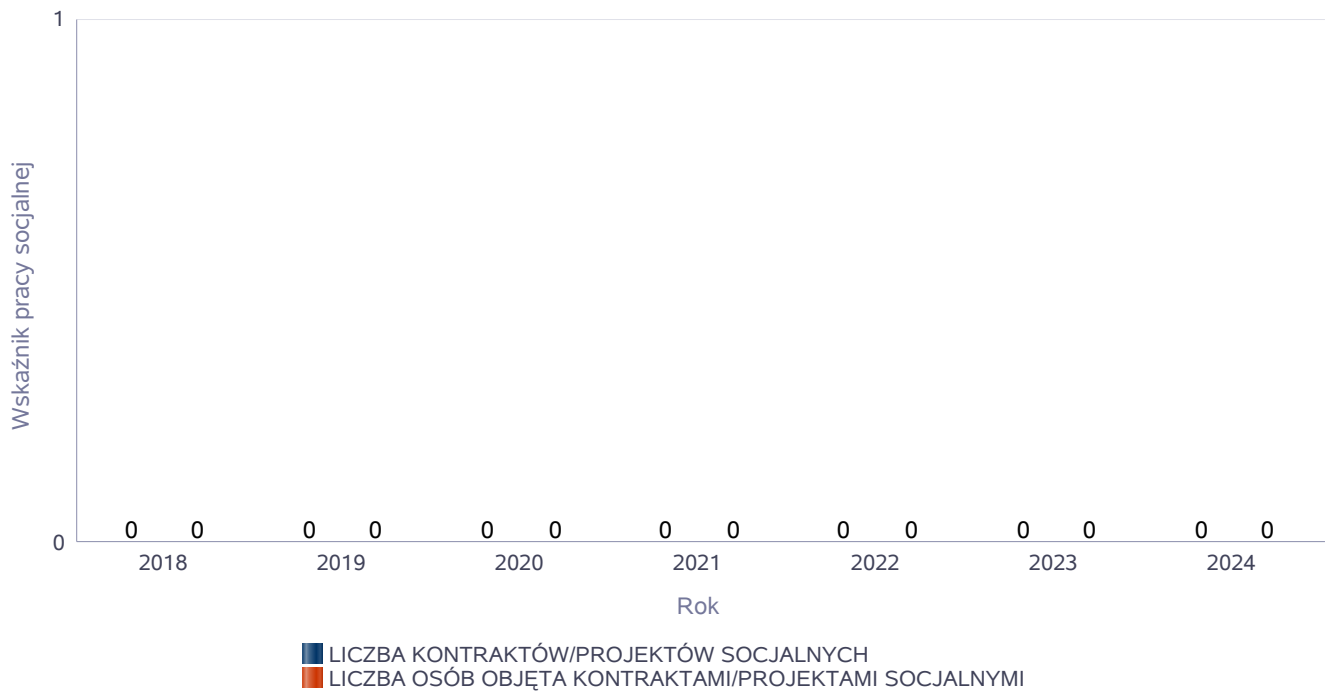


Liczba osób objętych kontraktami/projektami socjalnymi



Liczba projektów społecznych w odniesieniu do liczby osób nimi objętych

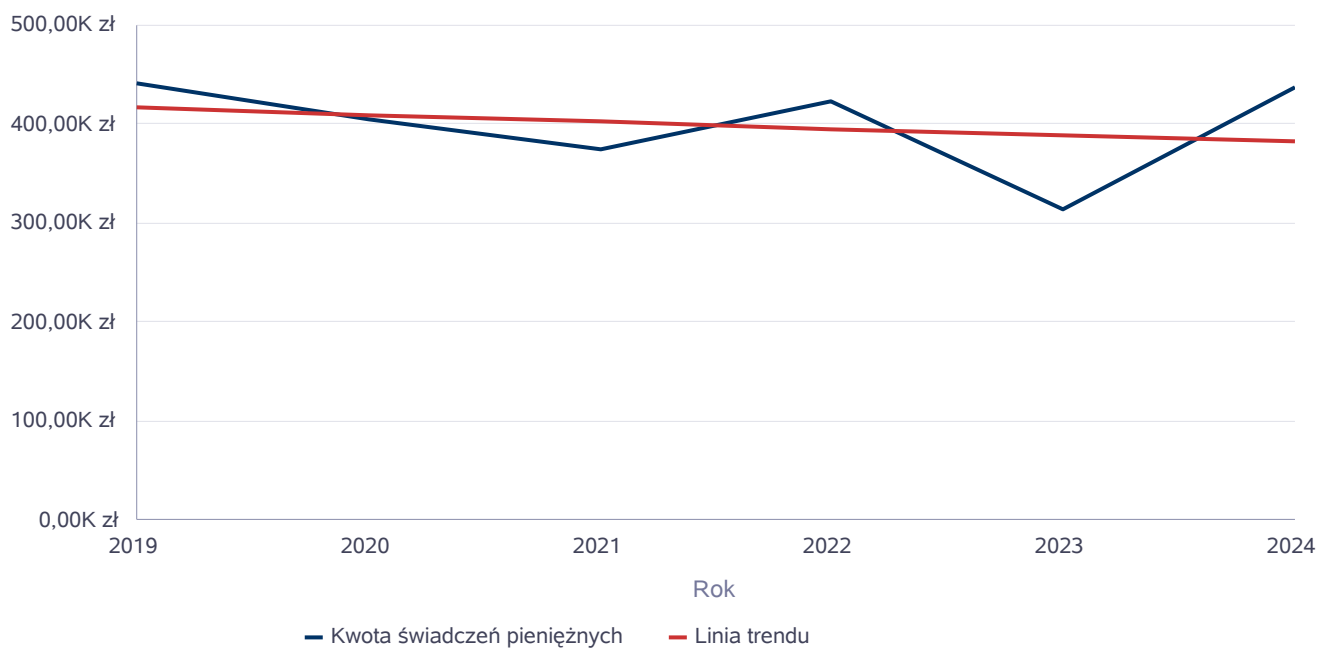
| | 2018 | 2019 | 2020 | 2021 | 2022 | 2023 | 2024 |
|--|------|------|------|------|------|------|------|
| LICZBA KONTRAKTÓW/PROJEKTÓW SOCJALNYCH | 0 | 0 | 0 | 0 | 0 | 0 | 0 |
| LICZBA OSÓB OBJĘTA KONTRAKTAMI/PROJEKTAMI SOCJALNYMI | 0 | 0 | 0 | 0 | 0 | 0 | 0 |



Świadczenia pieniężne z pomocy społecznej

| Rok | Kwota świadczeń pieniężnych |
|------|-----------------------------|
| 2019 | 440 549,66 zł |
| 2020 | 405 043,25 zł |
| 2021 | 373 753,29 zł |
| 2022 | 423 591,89 zł |
| 2023 | 313 385,84 zł |
| 2024 | 437 633,31 zł |

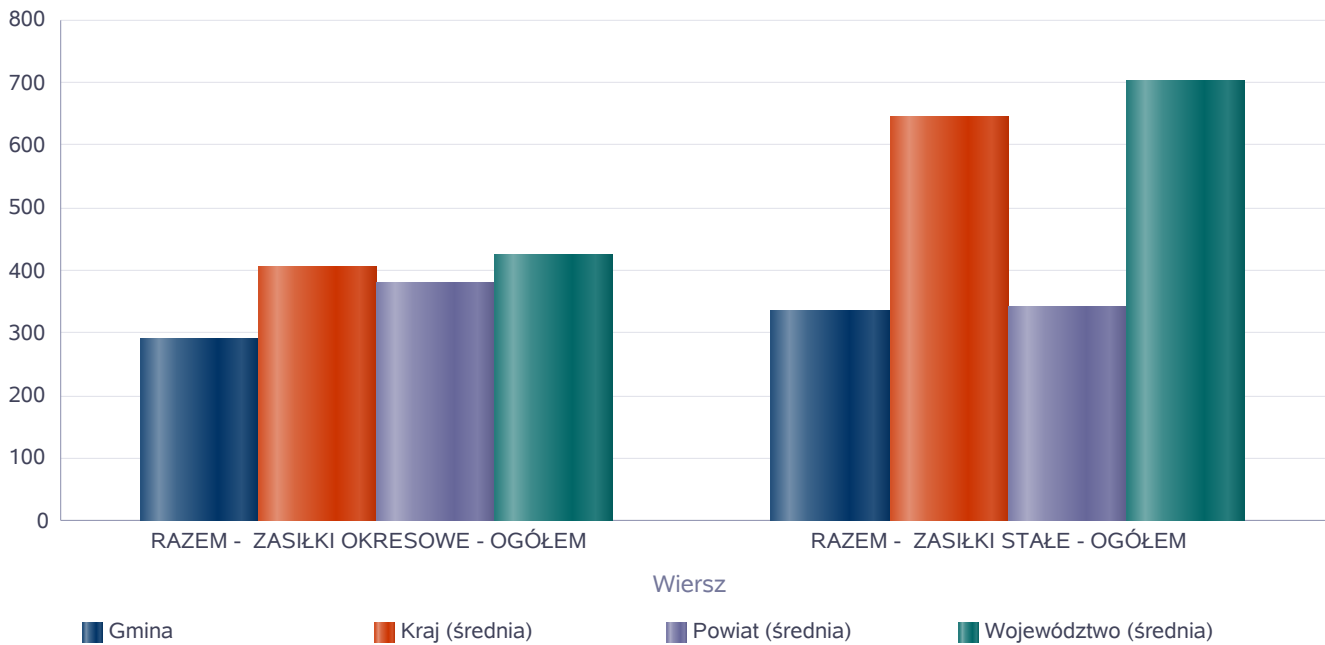
Kwota świadczeń pieniężnych



Podstawowe statystyki dla świadczeń pieniężnych

| Poziom | Wiersz | Liczba świadczeń |
|-----------------------|-----------------------------------|------------------|
| Gmina | RAZEM - ZASIŁKI OKRESOWE - OGÓŁEM | 291 |
| | RAZEM - ZASIŁKI STAŁE - OGÓŁEM | 336 |
| Powiat (średnia) | RAZEM - ZASIŁKI OKRESOWE - OGÓŁEM | 379 |
| | RAZEM - ZASIŁKI STAŁE - OGÓŁEM | 341 |
| Województwo (średnia) | RAZEM - ZASIŁKI OKRESOWE - OGÓŁEM | 424 |
| | RAZEM - ZASIŁKI STAŁE - OGÓŁEM | 702 |
| Kraj (średnia) | RAZEM - ZASIŁKI OKRESOWE - OGÓŁEM | 405 |
| | RAZEM - ZASIŁKI STAŁE - OGÓŁEM | 644 |

Liczba świadczeń



**DANE O KORZYSTAJĄCYCH Z POMOCY I WSPARCIA
w całym okresie sprawozdawczym**

| WYSZCZEGÓLNIENIE | | Rok 2023 | Rok oceny 2024 | Prognoza 2025 |
|--|----|----------|----------------|---------------|
| OSOBY I RODZINY, KTÓRYM UDZIELONO POMOCY I WSPARCIA | | | | |
| Liczba osób | 1 | 192 | 164 | 164 |
| OSOBY I RODZINY, KTÓRYM PRZYZNANO ŚWIADCZENIE | | | | |
| Liczba osób | 2 | 192 | 164 | 164 |
| W tym: osoby długotrwale korzystające | 3 | 97 | 82 | 82 |
| Wiek 0-17 | 4 | 79 | 53 | 53 |
| Wiek produkcyjny * | 5 | 103 | 87 | 87 |
| Wiek poprodukcyjny ** | 6 | 19 | 25 | 25 |
| Liczba rodzin | 7 | 138 | 128 | 128 |
| Liczba osób w rodzinach | 8 | 268 | 241 | 241 |
| w tym: KOBIETY (z wierszy 2-6) | | | | |
| Ogółem | 9 | 91 | 72 | 72 |
| W tym: osoby długotrwale korzystające | 10 | 50 | 37 | 37 |
| Wiek 0-17 | 11 | 34 | 26 | 26 |
| Wiek 18-59 | 12 | 46 | 34 | 34 |
| Wiek 60 lat i więcej | 13 | 11 | 12 | 12 |
| OSOBY I RODZINY, Z KTÓRYMI PRZEPROWADZONO WYWIAD ŚRODOWISKOWY | | | | |
| Liczba osób ogółem | 14 | 532 | 522 | 522 |
| Liczba rodzin | 15 | 138 | 128 | 128 |
| Liczba osób w rodzinach | 16 | 268 | 241 | 241 |
| KONTRAKT SOCJALNY | | | | |
| Liczba zawartych kontraktów socjalnych - ogółem | 17 | 0 | 4 | 4 |
| Liczba osób objętych kontraktem socjalnym - ogółem | 18 | 0 | 4 | 4 |

* wiek produkcyjny: kobiety w wieku 18-59 lat, mężczyźni 18-64 lat

** wiek poprodukcyjny: kobiety w wieku 60 i więcej, mężczyźni 65 i więcej

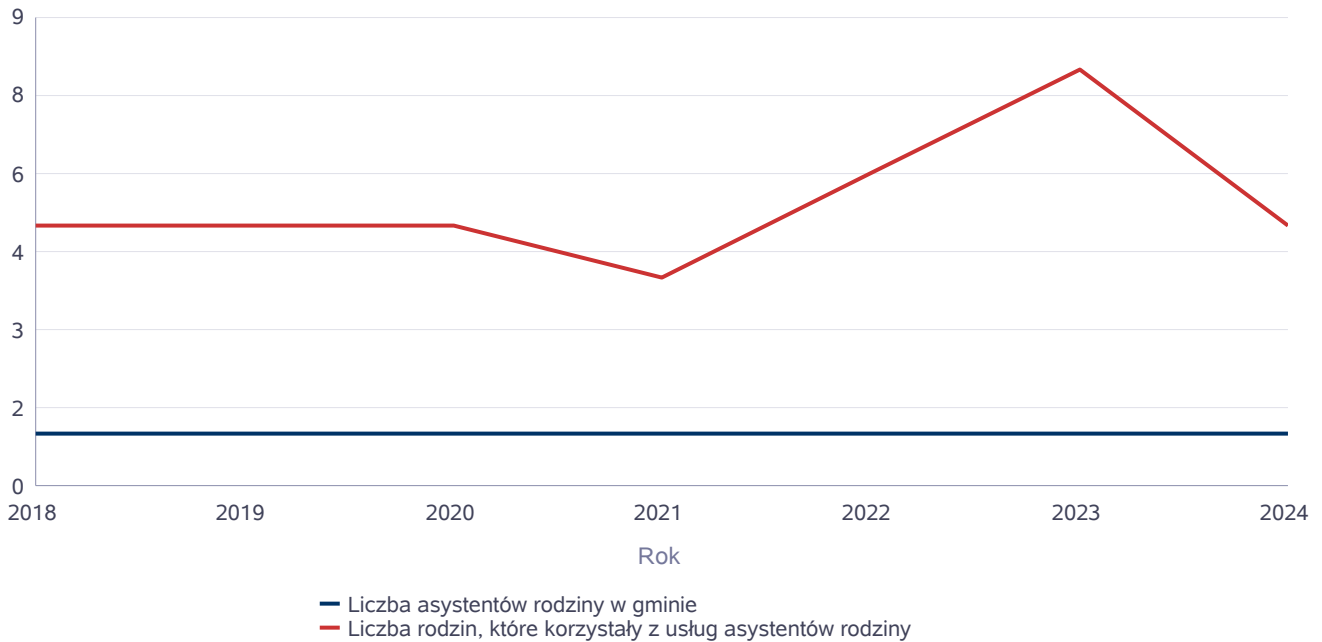
3.1. Dane o korzystających z pomocy i wsparcia GMINA - ZADANIA OPS, CUS oraz MOPS, MOPR

Pomoc i wsparcie z pomocy społecznej w gminie Prochowice w 2024 roku w postaci świadczeń pieniężnych uzyskało 111 osób, zaś w postaci świadczeń niepieniężnych 53 osób. Odpłatność gminy za pobyt w Domu Pomocy Społecznej dotyczyła 8 osób. W gminie funkcjonował 1 asystent rodziny, który objął swoją opieką 5 rodzin. Poniżej prezentujemy w formie graficznej i tabelarycznej szczegółowe dane dotyczące: świadczeń pieniężnych z pomocy społecznej w podziale na zasiłki stałe, okresowe oraz celowe, liczby asystentów rodziny, liczby rodzin wspieranych i liczby osób objętych pracą asystenta rodziny.

Liczba asystentów rodziny oraz liczba rodzin objętych pracą asystenta rodziny

| | 2018 | 2019 | 2020 | 2021 | 2022 | 2023 | 2024 |
|--|------|------|------|------|------|------|------|
| Liczba asystentów rodziny w gminie | 1 | 1 | 1 | 1 | 1 | 1 | 1 |
| Liczba rodzin, które korzystały z usług asystentów rodziny | 5 | 5 | 5 | 4 | 6 | 8 | 5 |

Liczba asystentów rodziny oraz liczba rodzin



**Dane o osobach korzystających z pomocy i wsparcia
 GMINA - ZADANIA OPS, CUS ORAZ MOPS, MOPR
 wypełniają wyłącznie gminy i miasta na prawach powiatu
 w całym okresie sprawozdawczym**

| WYSZCZEGÓLNIENIE | | Rok 2023 | Rok oceny 2024 | Prognoza 2025 |
|--|----|----------|----------------|---------------|
| SWIADCZENIA PIENIĘŻNE Z POMOCY SPOŁECZNEJ | | | | |
| ZASIŁEK STAŁY | | | | |
| Liczba osób | 1 | 44 | 35 | 35 |
| Kwota świadczeń w złotych | 2 | 231 359 | 273 171 | 273 171 |
| W tym: (wiersze 3-6) | | | | |
| Zasiłek stały dla osób samotnie gospodarujących | | | | |
| Liczba osób | 3 | 40 | 33 | 33 |
| Kwota świadczeń w złotych | 4 | 217 767 | 265 007 | 265 007 |
| Zasiłek stały dla osoby w rodzinie | | | | |
| Liczba osób | 5 | 4 | 2 | 2 |
| Kwota świadczeń w złotych | 6 | 13 592 | 8 164 | 8 164 |
| ZASIŁEK OKRESOWY | | | | |
| Liczba osób | 7 | 54 | 50 | 50 |
| Kwota świadczeń w złotych | 8 | 139 481 | 108 853 | 108 853 |
| W tym: (wiersze 9-16) | | | | |
| Zasiłek okresowy z tytułu bezrobocia | | | | |
| Liczba osób | 9 | 44 | 40 | 40 |
| Kwota świadczeń w złotych | 10 | 123 230 | 103 183 | 103 183 |
| Zasiłek okresowy z tytułu długotrwałej choroby | | | | |
| Liczba osób | 11 | 7 | 7 | 7 |
| Kwota świadczeń w złotych | 12 | 8 974 | 4 656 | 4 656 |
| Zasiłek okresowy z tytułu niepełnosprawności | | | | |
| Liczba osób | 13 | 3 | 2 | 2 |
| Kwota świadczeń w złotych | 14 | 3 009 | 1 014 | 1 014 |
| Zasiłek okresowy z tytułu możliwości utrzymania lub nabycia uprawnień do świadczeń z innych systemów zabezpieczenia społecznego | | | | |
| Liczba osób | 15 | 4 | 0 | 0 |
| Kwota świadczeń w złotych | 16 | 3 492 | 0 | 0 |
| Zasiłek okresowy kontynuowany niezależnie od dochodu na podstawie art. 38 ust. 4a i 4b | | | | |
| Liczba osób | 17 | 0 | 0 | 0 |
| Kwota świadczeń w złotych | 18 | 0 | 0 | 0 |
| ZASIŁEK CELOWY | | | | |
| Liczba osób | 19 | 67 | 71 | 71 |
| Kwota świadczeń w złotych | 20 | 61 230 | 148 044 | 148 044 |
| W tym: (wiersze 21 - 22) | | | | |
| ZASIŁEK CELOWY PRZYZNANY W RAMACH PROGRAMU WIELOLETNIEGO "POSIŁEK W SZKOLE I W DOMU" | | | | |
| Liczba osób | 21 | 15 | 23 | 23 |
| Kwota świadczeń w złotych | 22 | 5 000 | 93 588 | 93 588 |
| ZASIŁEK CELOWY PRZYZNANY NIEZALEŻNIE OD DOCHODU na podstawie art. 39a ust. 1 i 2 | | | | |

| WYSZCZEGÓLNIENIE | | Rok 2023 | Rok oceny 2024 | Prognoza 2025 |
|---|----|----------|----------------|---------------|
| Liczba osób | 23 | 19 | 33 | 33 |
| Kwota świadczeń w złotych | 24 | 16 650 | 35 600 | 35 600 |
| ŚWIADCZENIA NIEPIENIĘŻNE Z POMOCY SPOŁECZNEJ | | | | |
| POSIŁEK OGÓLEM | | | | |
| Liczba osób | 25 | 109 | 53 | 53 |
| Kwota świadczeń w złotych | 26 | 104 061 | 102 840 | 102 840 |
| W tym: (z wierszy 25 - 26) | | | | |
| DLA DZIECI (z wyłączeniem posiłków przyznanych doraźnie dzieciom i młodzieży) | | | | |
| Liczba osób | 27 | 109 | 53 | 53 |
| Kwota świadczeń w złotych | 28 | 104 061 | 102 840 | 102 840 |
| W tym (z wierszy 25-26): | | | | |
| POSIŁEK świadczenie przyznane w ramach programu wieloletniego "POSIŁEK W SZKOLE I W DOMU" | | | | |
| Liczba osób | 29 | 108 | 53 | 53 |
| Kwota świadczeń w złotych | 30 | 101 326 | 102 840 | 102 840 |
| W tym (z wierszy 29-30): | | | | |
| DLA DZIECI | | | | |
| Liczba osób | 31 | 108 | 53 | 53 |
| Kwota świadczeń w złotych | 32 | 101 326 | 102 840 | 102 840 |
| SCHRONIENIE - OGÓLEM | | | | |
| Liczba osób | 33 | 1 | 0 | 0 |
| Kwota świadczeń w złotych | 34 | 10 430 | 0 | 0 |
| UBRANIE | | | | |
| Liczba osób | 35 | 0 | 0 | 0 |
| Kwota świadczeń w złotych | 36 | 0 | 0 | 0 |
| SPRAWIENIE POGRZEBU | | | | |
| Liczba osób | 37 | 0 | 1 | 1 |
| Kwota świadczeń w złotych | 38 | 0 | 4 633 | 4 633 |
| ODPŁATNOŚĆ GMINY ZA POBYT W DOMU POMOCY SPOŁECZNEJ | | | | |
| Liczba osób | 39 | 9 | 8 | 8 |
| Kwota świadczeń w złotych | 40 | 472 555 | 643 072 | 643 072 |
| WSPIERANIE RODZINY I PIECZA ZASTĘPCZA | | | | |
| Liczba rodzin objęta pracą asystenta rodziny | 41 | 8 | 5 | 5 |
| Liczba rodzin wspierających | 42 | 0 | 0 | 0 |
| Liczba asystentów rodziny | 43 | 1 | 1 | 1 |
| Odpłatność za pobyt dziecka w pieczy zastępczej w złotych | 44 | 148 874 | 387 702 | 387 702 |

4. Inne rodzaje pomocy i świadczeń

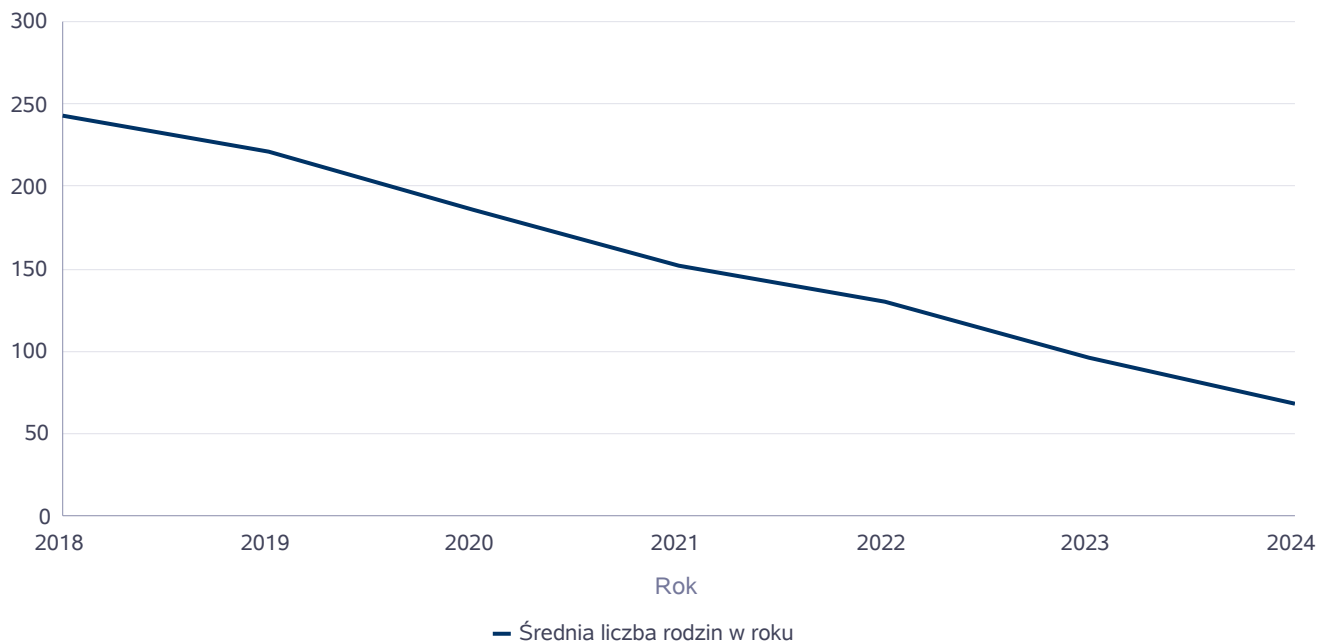
Liczba pobierających w roku oceny zasiłek wychowawczy wyniosła 3 rodzin. W stosunku do roku poprzedniego liczba ta nie uległa zmianie. Całkowita kwota przyznanego świadczenia w formie zasiłku wychowawczego wyniosła 12.000 zł i w porównaniu z rokiem poprzednim

wzrosła o 2.800 zł.. Liczba pobierających w roku oceny zasiłek rodzinny wyniosła 68 rodzin. W stosunku do roku poprzedniego liczba ta zmalała o 28 rodzin (co stanowi spadek o 41 % w stosunku do roku poprzedniego). Całkowita kwota przyznanego świadczenia w formie zasiłku rodzinnego wyniosła 188.511,58 zł i w porównaniu z rokiem poprzednim zmalała o 217.206,94 zł. Poniżej prezentujemy w formie graficznej i tabelarycznej szczegółowe dane dotyczące: liczby rodzin, które otrzymały świadczenie wychowawcze w ciągu roku, kwoty świadczenia wychowawczego w ciągu roku, liczby rodzin i kwoty świadczeń w zakresie zasiłków rodzinnych, dodatków do zasiłków rodzinnych, jednorazowych dodatków z tytułu urodzenia się dziecka, jednorazowej zapomogi z tytułu urodzenia dziecka, liczby i kwot świadczeń pielęgnacyjnych, zasiłku pielęgnacyjnego, zasiłku pielęgnacyjnego dla niepełnosprawnego dziecka, dla osoby niepełnosprawnej w wieku powyżej 16 lat o różnych stopniach niepełnosprawności, zasiłku pielęgnacyjnego dla osób, które ukończyły 75 lat, specjalnego zasiłku opiekuńczego, zasiłku dla opiekuna, świadczeń alimentacyjnych.

Średniomiesięczna liczba rodzin korzystających z zasiłków rodzinnych wraz z dodatkami oraz korzystających z jednorazowej zapomogi z tytułu urodzenia dziecka

| | Liczba rodzin | | | | | | |
|---|---------------|------|------|------|------|------|------|
| | 2018 | 2019 | 2020 | 2021 | 2022 | 2023 | 2024 |
| Liczba rodzin korzystających z zasiłków rodzinnych wraz z dodatkami | 243 | 221 | 186 | 152 | 130 | 96 | 68 |

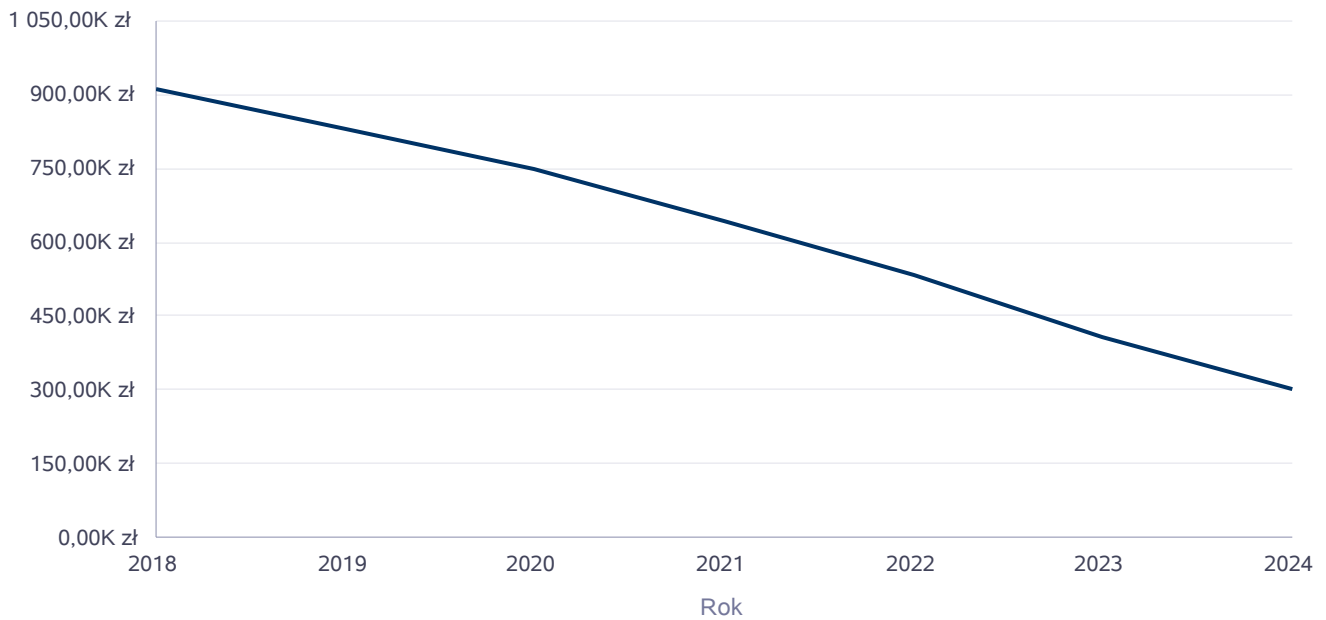
Średniomiesięczna liczba rodzin korzystających z zasiłków rodzinnych wraz z dodatkami



Kwota zasiłków rodzinnych wraz z dodatkami ogółem wypłaconych w ciągu roku

| Rok | Kwota |
|------|---------------|
| 2018 | 911 501,11 zł |
| 2019 | 831 107,56 zł |
| 2020 | 746 855,79 zł |
| 2021 | 641 767,73 zł |
| 2022 | 534 292,04 zł |
| 2023 | 405 718,52 zł |
| 2024 | 302 822,42 zł |

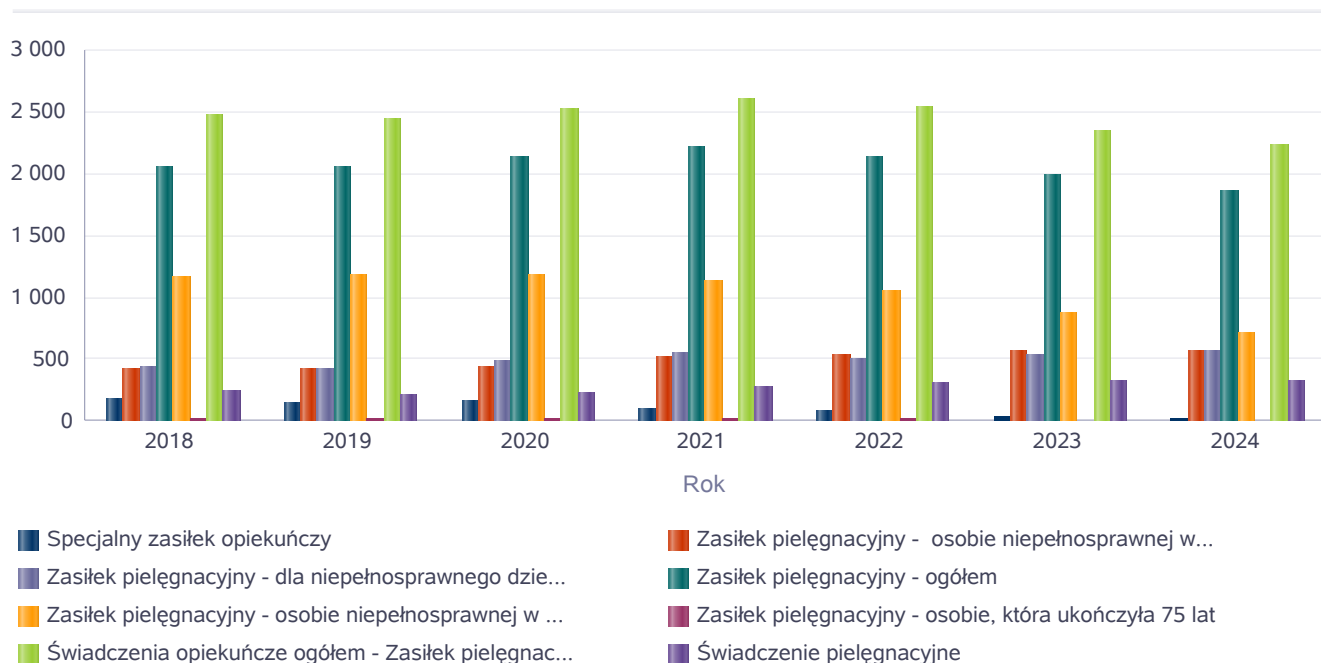
Kwota zasiłków rodzinnych wraz z dodatkami oraz jednorazowej zapomogi z tytułu urodzenia dziecka



Liczba świadczeń: świadczenie pielęgnacyjne, zasiłek pielęgnacyjny, zasiłek pielęgnacyjny dla niepełnosprawnego dziecka, dla osoby niepełnosprawnej w wieku powyżej 16 lat o różnych stopniach niepełnosprawności, zasiłek pielęgnacyjny dla osób, które ukończyły 75 lat, specjalny zasiłek opiekuńczy

| | 2018 | 2019 | 2020 | 2021 | 2022 | 2023 | 2024 |
|---|-------|-------|-------|-------|-------|-------|-------|
| Specjalny zasiłek opiekuńczy | 182 | 152 | 160 | 103 | 83 | 35 | 20 |
| Zasiłek pielęgnacyjny - osobie niepełnosprawnej w wieku powyżej 16. roku życia legitymującej się orzeczeniem o umiarkowanym stopniu niepełnosprawności, jeżeli niepełnosprawność powstała w wieku do ukończenia 21 roku życia | 426 | 423 | 446 | 515 | 544 | 565 | 575 |
| Zasiłek pielęgnacyjny - dla niepełnosprawnego dziecka | 439 | 430 | 494 | 548 | 505 | 541 | 564 |
| Zasiłek pielęgnacyjny - ogółem | 2 054 | 2 062 | 2 141 | 2 224 | 2 133 | 1 983 | 1 860 |
| Zasiłek pielęgnacyjny - osobie niepełnosprawnej w wieku powyżej 16. roku życia o znacznym stopniu niepełnosprawności | 1 168 | 1 187 | 1 177 | 1 137 | 1 061 | 876 | 721 |
| Zasiłek pielęgnacyjny - osobie, która ukończyła 75 lat | 21 | 22 | 24 | 24 | 23 | 1 | 0 |
| Świadczenia opiekuńcze ogółem - Zasiłek pielęgnacyjny, świadczenia pielęgnacyjne, specjalny zasiłek opiekuńczy | 2 479 | 2 437 | 2 525 | 2 609 | 2 531 | 2 345 | 2 238 |
| Świadczenie pielęgnacyjne | 243 | 223 | 224 | 282 | 315 | 327 | 329 |

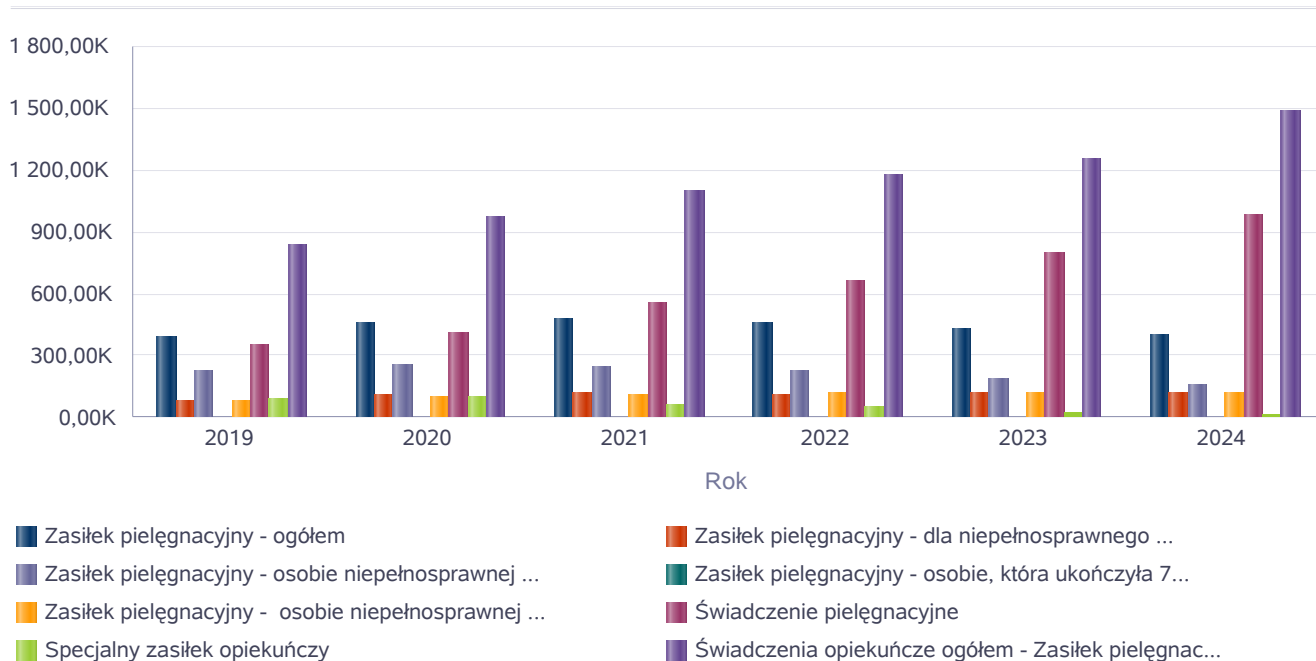
Liczba świadczeń



Kwota świadczeń: świadczenie pielęgnacyjne, zasiłek pielęgnacyjny, zasiłek pielęgnacyjny dla niepełnosprawnego dziecka, dla osoby niepełnosprawnej w wieku powyżej 16 lat o różnych stopniach niepełnosprawności, zasiłek pielęgnacyjny dla osób które ukończyły 75 lat, specjalny zasiłek opiekuńczy, zasiłek dla opiekuna

| Świadczenia opiekuńcze | Kwota świadczeń | | | | | |
|---|-----------------|------------|--------------|--------------|--------------|--------------|
| | 2019 | 2020 | 2021 | 2022 | 2023 | 2024 |
| Zasiłek pielęgnacyjny - ogółem | 390 674,00 | 461 486,00 | 480 028,00 | 460 386,00 | 428 011,00 | 401 463,00 |
| Zasiłek pielęgnacyjny - dla niepełnosprawnego dziecka | 81 343,00 | 106 374,00 | 118 280,00 | 108 999,00 | 116 769,00 | 121 734,00 |
| Zasiłek pielęgnacyjny - osobie niepełnosprawnej w wieku powyżej 16. roku życia o znacznym stopniu niepełnosprawności | 224 939,00 | 253 667,00 | 245 410,00 | 229 006,00 | 189 076,00 | 155 621,00 |
| Zasiłek pielęgnacyjny - osobie, która ukończyła 75 lat | 4 120,00 | 5 180,00 | 5 180,00 | 4 964,00 | 216,00 | 0,00 |
| Zasiłek pielęgnacyjny - osobie niepełnosprawnej w wieku powyżej 16. roku życia legitymującej się orzeczeniem o umiarkowanym stopniu niepełnosprawności, jeżeli niepełnosprawność powstała w wieku do ukończenia 21 roku życia | 80 272,00 | 96 265,00 | 111 158,00 | 117 417,00 | 121 950,00 | 124 108,00 |
| Świadczenie pielęgnacyjne | 351 424,00 | 407 203,00 | 550 795,00 | 665 813,00 | 799 583,00 | 979 342,00 |
| Specjalny zasiłek opiekuńczy | 93 076,00 | 98 040,00 | 62 651,00 | 50 280,00 | 21 700,00 | 12 400,00 |
| Świadczenia opiekuńcze ogółem - Zasiłek pielęgnacyjny, świadczenia pielęgnacyjne, specjalny zasiłek opiekuńczy | 835 174,00 | 966 729,00 | 1 093 474,00 | 1 176 479,00 | 1 249 294,00 | 1 479 857,00 |

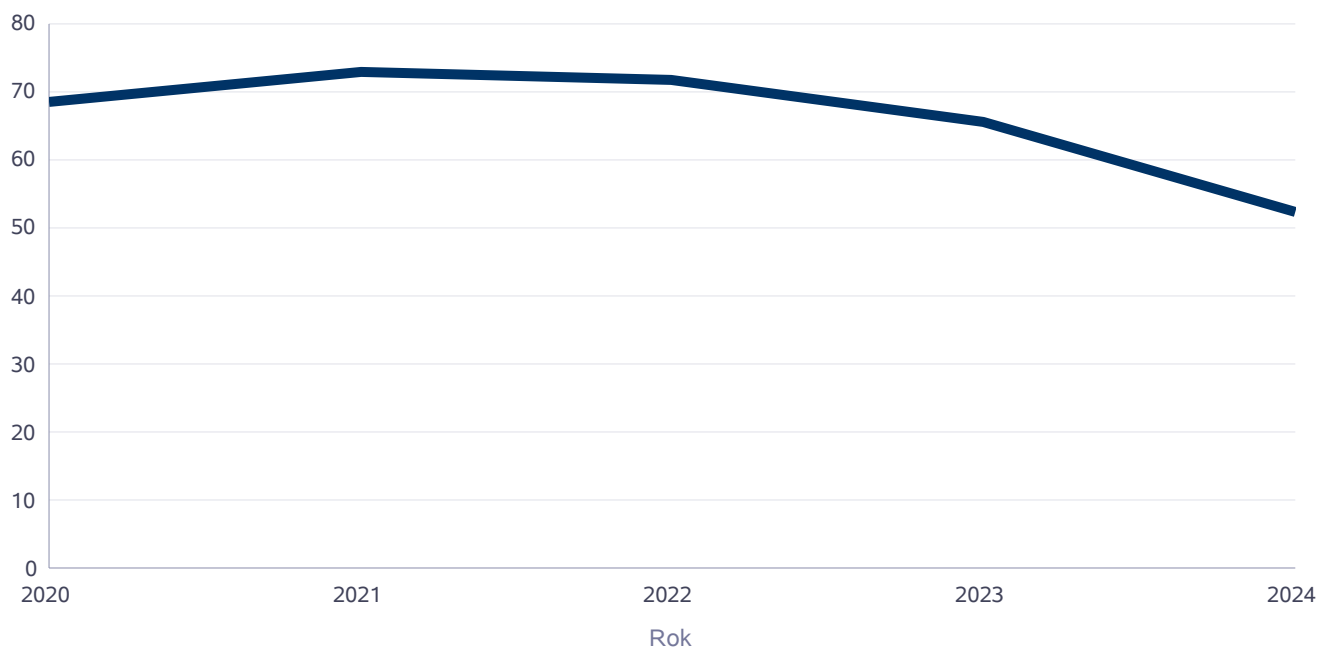
Kwota świadczeń



Liczba osób korzystających ze świadczenia alimentacyjnego w poszczególnych latach

| | Liczba osób | | | | |
|---|-------------|------|------|------|------|
| | 2020 | 2021 | 2022 | 2023 | 2024 |
| Liczba osób korzystających ze świadczenia alimentacyjnego | 69 | 73 | 72 | 66 | 52 |

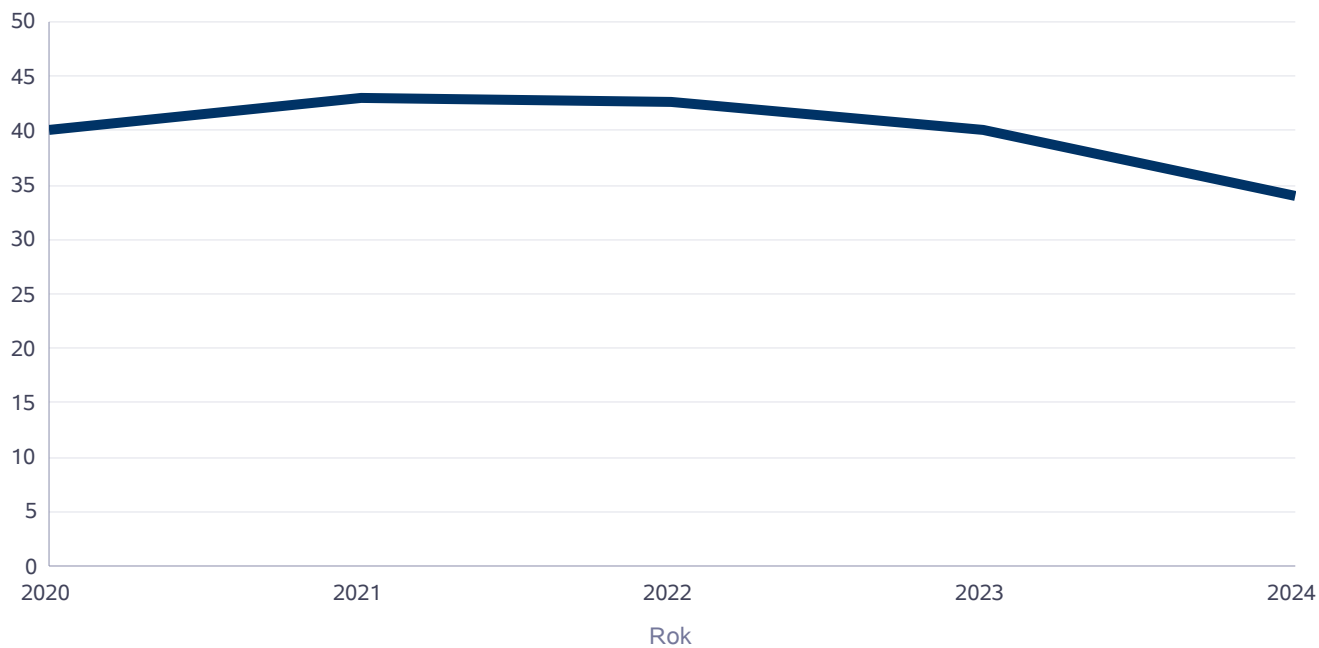
Liczba osób korzystających ze świadczenia alimentacyjnego



Liczba rodzin korzystających ze świadczenia alimentacyjnego w poszczególnych latach

| | Liczba rodzin | | | | |
|---|---------------|------|------|------|------|
| | 2020 | 2021 | 2022 | 2023 | 2024 |
| Liczba rodzin korzystających ze świadczenia alimentacyjnego | 40 | 43 | 43 | 40 | 34 |

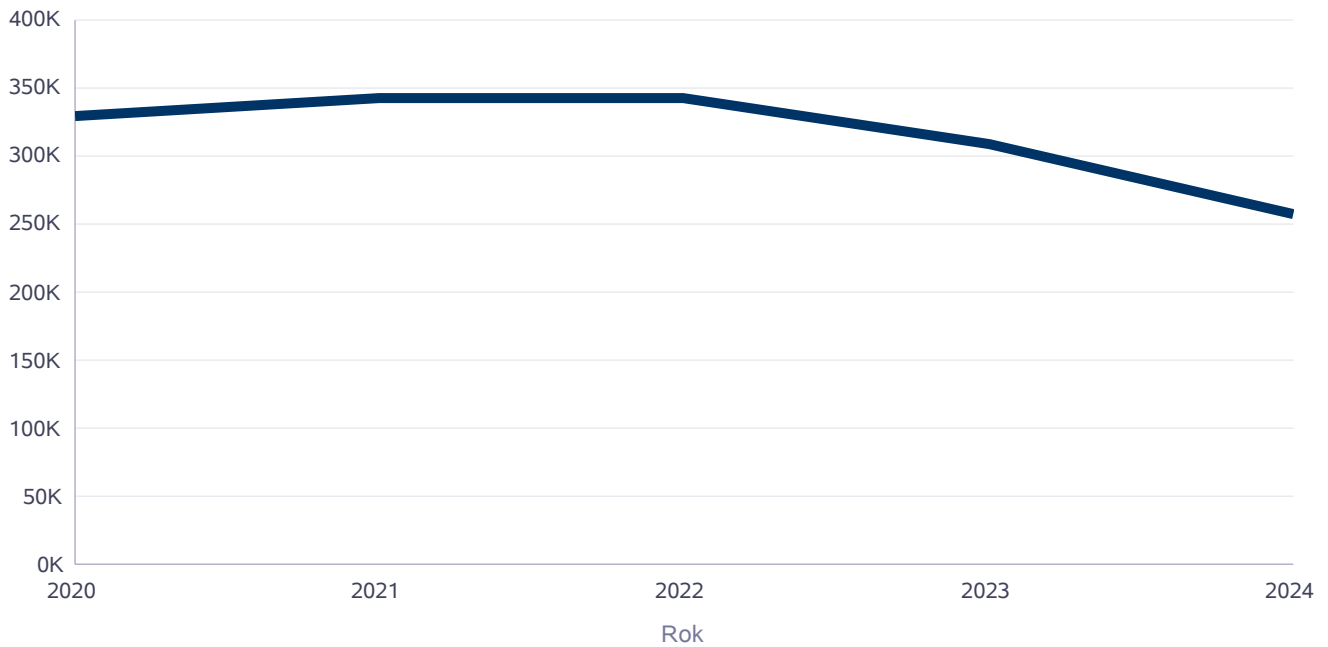
Liczba rodzin korzystających ze świadczenia alimentacyjnego



Kwota świadczeń z funduszu alimentacyjnego w poszczególnych latach [w zł]

| | Kwota | | | | |
|---|---------|---------|---------|---------|---------|
| | 2020 | 2021 | 2022 | 2023 | 2024 |
| Ogólna kwota świadczeń z funduszu alimentacyjnego | 329 725 | 342 994 | 342 947 | 308 691 | 256 744 |

Kwota świadczeń z funduszu alimentacyjnego



INNE RODZAJE POMOCY I ŚWIADCZEŃ

| WYSZCZEGÓLNIENIE | | Rok 2023 | Rok oceny 2024 | Prognoza 2025 |
|-----------------------------|---|----------|----------------|---------------|
| DODATKI MIESZKANIOWE | | | | |
| Liczba gospodarstw domowych | 1 | 57 | 53 | 53 |
| Kwota świadczeń w złotych | 2 | 81 893 | 76 827 | 76 827 |
| DODATKI ENERGETYCZNE | | | | |
| Liczba gospodarstw domowych | 3 | 0 | 0 | 0 |
| Kwota świadczeń w złotych | 4 | 0 | 0 | 0 |

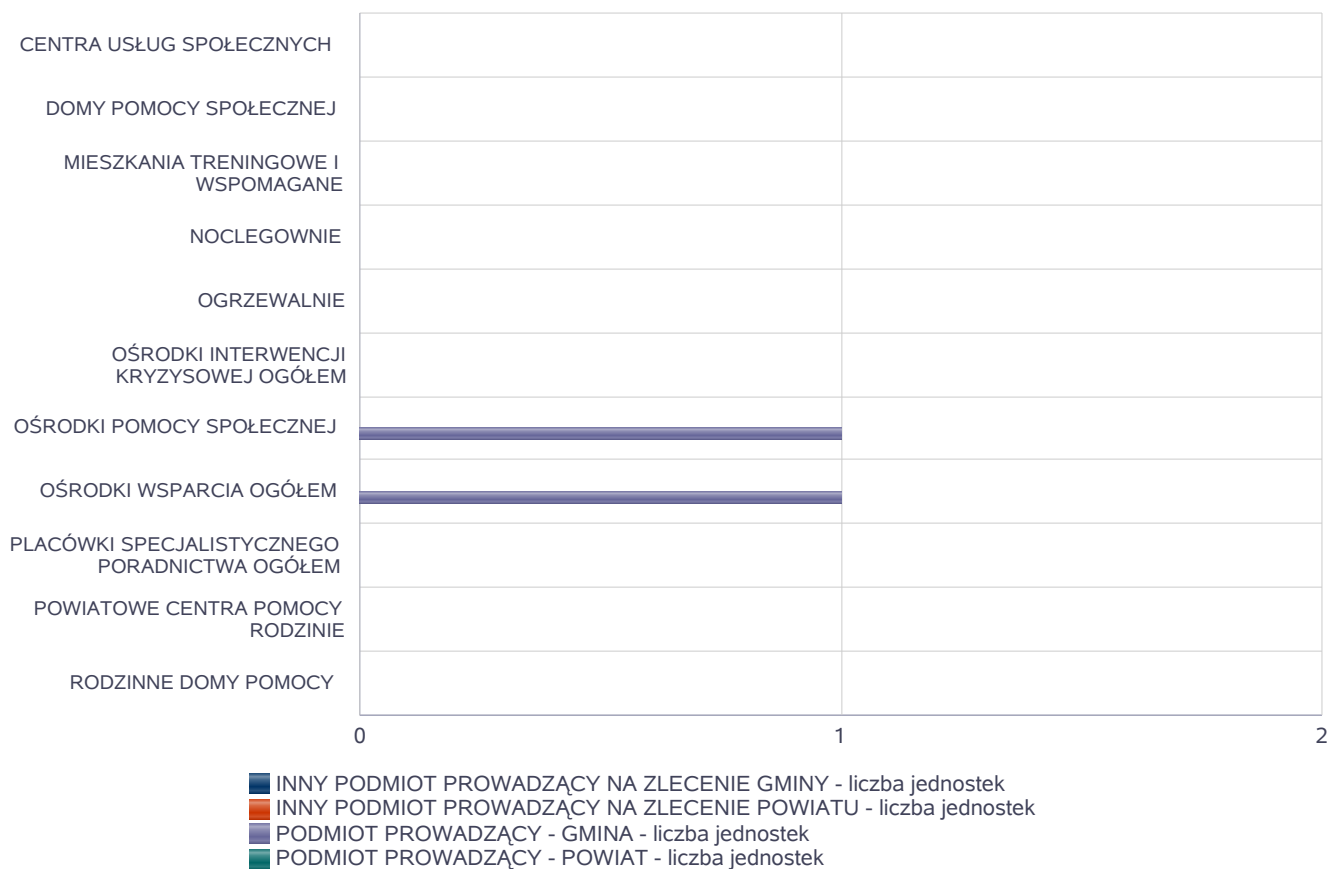
5. Zasoby instytucjonalne pomocy i wsparcia

Pomoc społeczna to nie tylko wsparcie finansowe osób i rodzin potrzebujących pomocy, ale także pomoc instytucjonalna, świadczona przez placówki pomocy społecznej. W gminie Prochowice prowadzą działalność Klub Senior+ finansowany z budżetu gminy. Poniżej prezentujemy w formie graficznej i tabelarycznej szczegółowe dane dotyczące: liczby placówek w podziale na typ i instytucje prowadzącą, liczby miejsc i liczby osób korzystających z placówek.

Liczba jednostek organizacyjnych pomocy i integracji społecznej o zasięgu lokalnym i o zasięgu ponadgminnym w podziale na instytucję prowadzącą

| Jednostka | INNY PODM. PROW. NA ZLEC. GMINY - liczba jedn. | INNY PODM. PROW. NA ZLEC. POW. - liczba jedn. | PODM. PROW. - GMINA - liczba jedn. | PODM. PROW. - POW. - liczba jedn. |
|---|--|---|--|---|
| CENTRA USŁUG SPOŁECZNYCH | X | X | 0 | X |
| DOMY POMOCY SPOŁECZNEJ | 0 | 0 | 0 | 0 |
| MIESZKANIA TRENINGOWE I WSPOMAGANE | 0 | 0 | 0 | 0 |
| NOCLEGOWNIE | 0 | 0 | 0 | 0 |
| OGRZEWALNIE | 0 | 0 | 0 | 0 |
| OŚRODKI INTERWENCJI KRYZYSOWEJ OGÓŁEM | X | 0 | X | 0 |
| OŚRODKI POMOCY SPOŁECZNEJ | X | X | 1 | X |
| OŚRODKI WSPARCIA OGÓŁEM | 0 | 0 | 1 | 0 |
| PLACÓWKI SPECJALISTYCZNEGO PORADNICTWA OGÓŁEM | X | 0 | X | 0 |
| POWIATOWE CENTRA POMOCY RODZINIE | X | X | X | 0 |
| RODZINNE DOMY POMOCY | 0 | X | X | X |

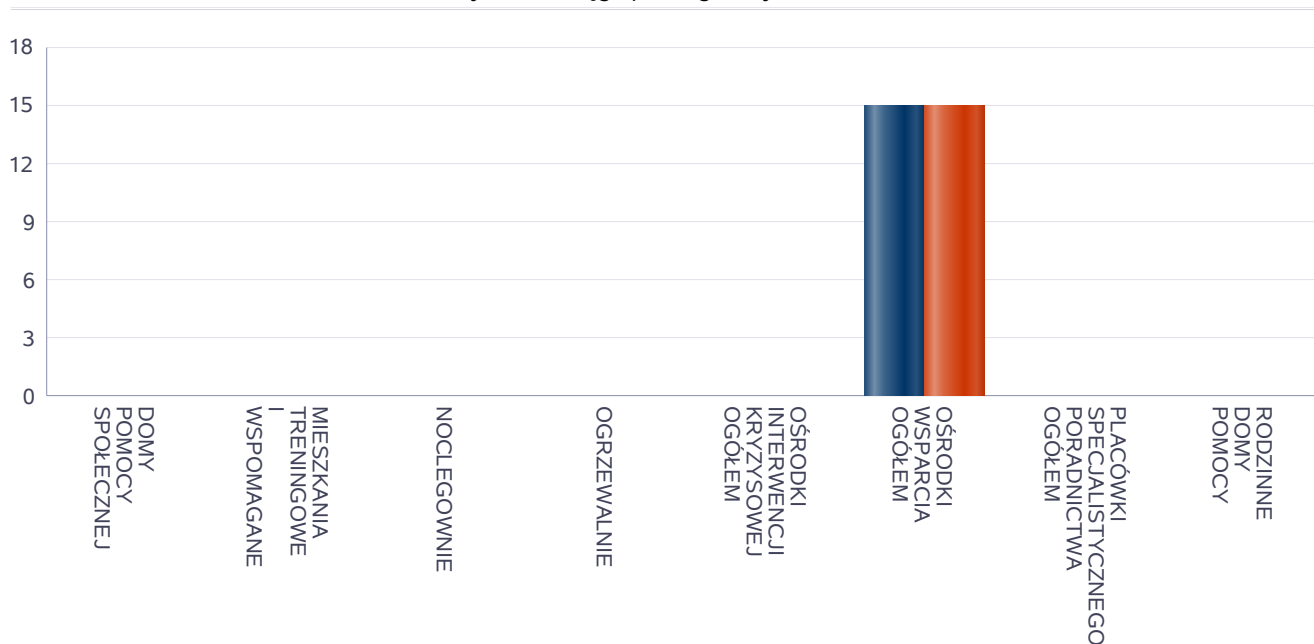
Liczba jednostek organizacyjnych pomocy i integracji społecznej



Liczba miejsc w jednostkach organizacyjnych pomocy i integracji społecznej o zasięgu lokalnym i o zasięgu ponadgminnym

| Jednostka | liczba miejsc | liczba osób korzystających |
|---|---------------|----------------------------|
| DOMY POMOCY SPOŁECZNEJ | 0 | 0 |
| MIESZKANIA TRENINGOWE I WSPOMAGANE | 0 | 0 |
| NOCLEGOWNIE | 0 | 0 |
| OGRZEWALNIE | 0 | 0 |
| OŚRODKI INTERWENCJI KRYZYSOWEJ OGÓŁEM | X | 0 |
| OŚRODKI WSPARCIA OGÓŁEM | 15 | 15 |
| PLACÓWKI SPECJALISTYCZNEGO PORADNICTWA OGÓŁEM | X | 0 |
| RODZINNE DOMY POMOCY | 0 | 0 |

Liczba miejsc w jednostkach organizacyjnych pomocy i integracji społecznej o zasięgu lokalnym i o zasięgu ponadgminnym

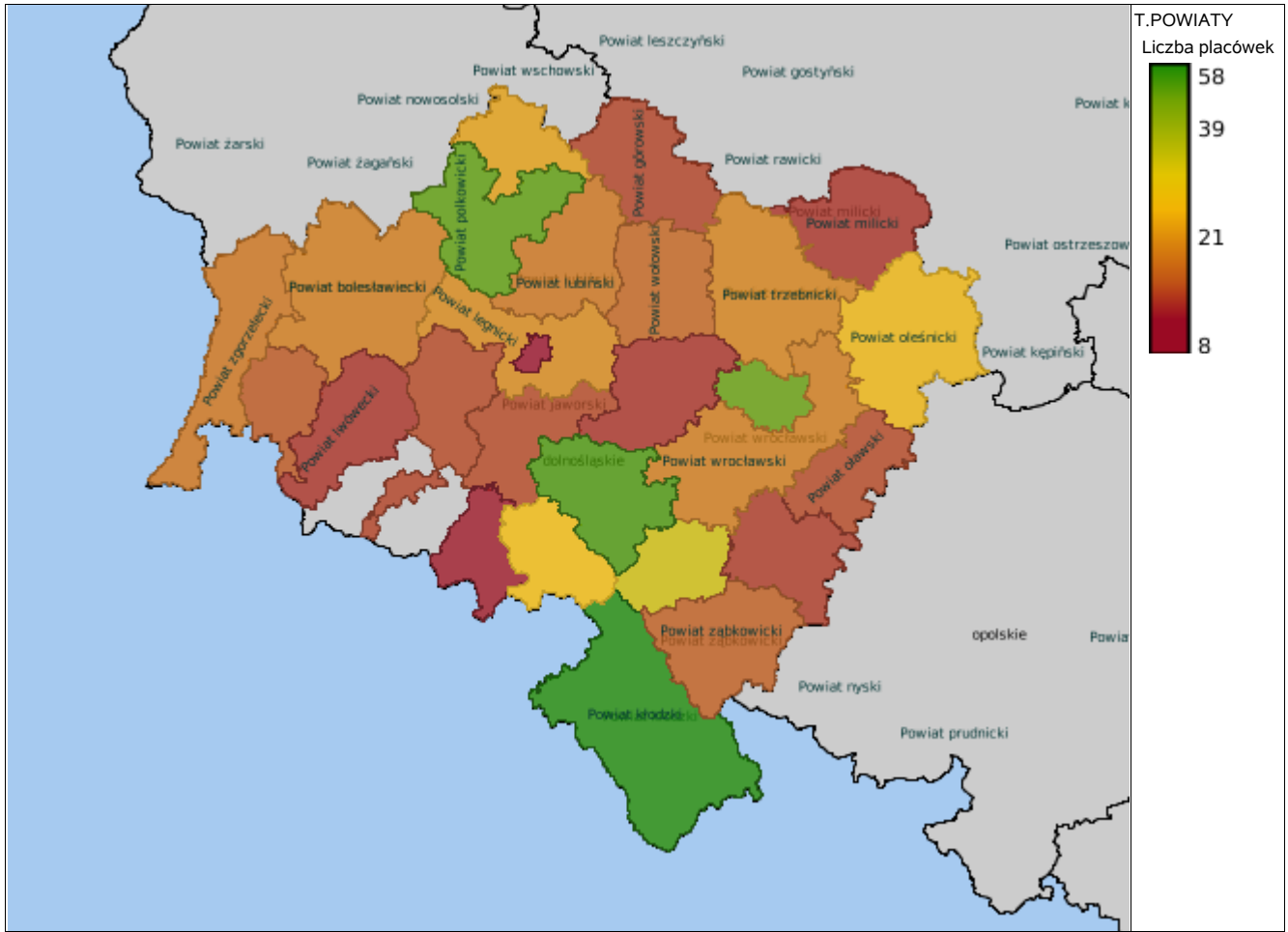


Rozmieszczenie jednostek organizacyjnych pomocy i integracji społecznej o zasięgu ponadgminnym

| Powiat | Ogółem | CEN. USŁ. SPOŁ. | DOMY POMOCY SPOŁ. | MIESZK. TRENIN. I WSPOM. | NOCLE - GOWNIE | OGRZE - WALNIE | OŚR. POM. SPOŁ. | OŚRODKI WSPARCIA OGÓŁEM | RODZ. DOMY POM. |
|------------------------------------|--------|-----------------------|-------------------------|--------------------------------|-------------------|-------------------|-----------------------|-------------------------------|-----------------------|
| Powiat bolesławiecki | 18 | 0 | 2 | 4 | 0 | 0 | 6 | 6 | 0 |
| Powiat dzierzoniowski | 31 | 1 | 0 | 10 | 0 | 2 | 6 | 12 | 0 |
| Powiat górowski | 12 | 0 | 0 | 4 | 0 | 0 | 4 | 4 | 0 |
| Powiat głogowski | 20 | 0 | 0 | 3 | 1 | 1 | 6 | 9 | 0 |
| Powiat jaworski | 11 | 0 | 0 | 3 | 0 | 0 | 6 | 1 | 1 |
| Powiat jeleniogórski | 20 | 0 | 0 | 8 | 0 | 0 | 9 | 3 | 0 |
| Powiat kamiennogórski | 6 | 0 | 0 | 1 | 0 | 0 | 4 | 1 | 0 |
| Powiat kłodzki | 44 | 0 | 0 | 16 | 0 | 1 | 14 | 13 | 0 |
| Powiat legnicki | 13 | 0 | 0 | 0 | 0 | 0 | 8 | 5 | 0 |
| Powiat lubański | 9 | 0 | 0 | 1 | 0 | 0 | 7 | 1 | 0 |
| Powiat lubiński | 16 | 0 | 1 | 4 | 1 | 1 | 4 | 5 | 0 |
| Powiat lwówecki | 9 | 0 | 0 | 3 | 0 | 0 | 5 | 1 | 0 |
| Powiat m. Jelenia Góra | 11 | 0 | 1 | 2 | 1 | 1 | 1 | 5 | 0 |
| Powiat m. Legnica | 6 | 0 | 0 | 1 | 0 | 0 | 1 | 4 | 0 |
| Powiat m. Wałbrzych (dolnośląskie) | 20 | 0 | 0 | 11 | 1 | 1 | 1 | 6 | 0 |
| Powiat m. Wrocław | 35 | 0 | 0 | 1 | 1 | 1 | 1 | 31 | 0 |
| Powiat milicki | 7 | 0 | 0 | 3 | 0 | 0 | 3 | 1 | 0 |
| Powiat oleśnicki | 24 | 0 | 0 | 11 | 0 | 1 | 8 | 4 | 0 |
| Powiat oławski | 11 | 0 | 0 | 6 | 0 | 0 | 4 | 1 | 0 |
| Powiat polkowicki | 47 | 0 | 0 | 34 | 0 | 0 | 6 | 7 | 0 |
| Powiat strzeliński | 10 | 0 | 0 | 4 | 0 | 0 | 5 | 1 | 0 |
| Powiat trzebnicki | 14 | 1 | 0 | 2 | 0 | 0 | 5 | 6 | 0 |
| Powiat wałbrzyski | 28 | 1 | 0 | 6 | 0 | 0 | 7 | 14 | 0 |
| Powiat wołowski | 14 | 0 | 1 | 2 | 0 | 0 | 3 | 6 | 2 |
| Powiat wrocławski | 18 | 0 | 0 | 6 | 0 | 0 | 9 | 3 | 0 |
| Powiat zgorzelecki | 15 | 0 | 0 | 1 | 0 | 1 | 7 | 6 | 0 |
| Powiat ząbkowicki | 12 | 0 | 0 | 5 | 0 | 0 | 7 | 0 | 0 |
| Powiat złotoryjski | 12 | 0 | 0 | 2 | 0 | 0 | 6 | 4 | 0 |
| Powiat średzki (dolnośląskie) | 9 | 0 | 0 | 0 | 0 | 0 | 5 | 4 | 0 |
| Powiat świdnicki (dolnośląskie) | 46 | 0 | 0 | 24 | 0 | 0 | 8 | 14 | 0 |

| Powiat | Ogółem | DOMY POMOCY SPOŁ. | MIESZK. TRENIN. I WSPOM. | NOCLE - GOWNIE | OGRZE - WALNIE | OŚR. INTER - WENCJI KRZYŻYS. OG. | OŚRODKI WSPARCIA OGÓŁEM | PLAC. SPEC. PORAD. | POWIAT. CENTRA POM. RODZ. |
|-----------------------|--------|-------------------------|--------------------------------|-------------------|-------------------|--|-------------------------------|--------------------------|------------------------------------|
| Powiat bolesławiecki | 4 | 0 | 2 | 0 | 0 | 1 | 0 | 0 | 1 |
| Powiat dzierzoniowski | 7 | 1 | 2 | 0 | 0 | 1 | 1 | 1 | 1 |
| Powiat górowski | 2 | 1 | 0 | 0 | 0 | 0 | 0 | 0 | 53 1 |

| Powiat | Ogółem | DOMY POMOCY SPOŁ. | MIESZK. TRENIN. I WSPOM. | NOCLE - GOWNIE | OGRZE - WALNIE | OŚR. INTER - WENCJI KRYZYS. OG. | OŚRODKI WSPARCIA OGÓŁEM | PLAC. SPEC. PORAD. | POWIAT. CENTRA POM. RODZ. |
|--|--------|-------------------------|--------------------------------|-------------------|-------------------|---|-------------------------------|--------------------------|------------------------------------|
| Powiat głogowski | 7 | 1 | 3 | 0 | 0 | 1 | 1 | 0 | 1 |
| Powiat jaworski | 4 | 1 | 1 | 0 | 0 | 0 | 1 | 0 | 1 |
| Powiat jeleniogórski | 7 | 5 | 0 | 0 | 0 | 1 | 0 | 0 | 1 |
| Powiat kamiennogórski | 3 | 1 | 0 | 0 | 0 | 0 | 1 | 0 | 1 |
| Powiat kłodzki | 14 | 8 | 1 | 0 | 0 | 1 | 3 | 0 | 1 |
| Powiat legnicki | 11 | 2 | 5 | 0 | 0 | 1 | 2 | 0 | 1 |
| Powiat lubański | 8 | 4 | 0 | 0 | 0 | 1 | 2 | 0 | 1 |
| Powiat lubiński | 5 | 0 | 3 | 0 | 0 | 1 | 0 | 0 | 1 |
| Powiat lwówecki | 3 | 2 | 0 | 0 | 0 | 0 | 0 | 0 | 1 |
| Powiat m. Jelenia Góra | 3 | 0 | 0 | 0 | 0 | 1 | 2 | 0 | 0 |
| Powiat m. Legnica | 2 | 1 | 0 | 0 | 0 | 0 | 1 | 0 | 0 |
| Powiat m. Wałbrzych (dolnośląskie) | 5 | 3 | 0 | 0 | 0 | 1 | 1 | 0 | 0 |
| Powiat m. Wrocław | 15 | 13 | 0 | 0 | 0 | 2 | 0 | 0 | 0 |
| Powiat milicki | 5 | 2 | 0 | 0 | 0 | 1 | 1 | 0 | 1 |
| Powiat oleśnicki | 6 | 2 | 2 | 0 | 0 | 0 | 0 | 1 | 1 |
| Powiat oławski | 4 | 1 | 1 | 0 | 0 | 1 | 0 | 0 | 1 |
| Powiat polkowicki | 4 | 0 | 2 | 0 | 0 | 1 | 0 | 0 | 1 |
| Powiat strzeliński | 3 | 0 | 1 | 0 | 0 | 0 | 1 | 0 | 1 |
| Powiat trzebnicki | 9 | 1 | 0 | 0 | 0 | 1 | 6 | 0 | 1 |
| Powiat wałbrzyski | 3 | 0 | 1 | 0 | 0 | 0 | 1 | 0 | 1 |
| Powiat wołowski | 5 | 1 | 1 | 0 | 0 | 0 | 2 | 0 | 1 |
| Powiat wrocławski | 4 | 1 | 1 | 0 | 0 | 0 | 1 | 0 | 1 |
| Powiat zgorzelecki | 6 | 3 | 0 | 0 | 0 | 0 | 2 | 0 | 1 |
| Powiat ząbkowicki | 6 | 5 | 0 | 0 | 0 | 0 | 0 | 0 | 1 |
| Powiat złotoryjski | 3 | 0 | 0 | 0 | 0 | 1 | 1 | 0 | 1 |
| Powiat średzki (dolnośląskie) | 3 | 1 | 0 | 0 | 0 | 0 | 1 | 0 | 1 |
| Powiat świdnicki (dolnośląskie) | 7 | 2 | 2 | 0 | 0 | 1 | 1 | 0 | 1 |



ZASOBY INSTYTUCJONALNE POMOCY I WSPARCIA

| WYSZCZEGÓLNIENIE | | Rok 2023 | Rok oceny 2024 | Prognoza 2025 |
|--|----|----------|----------------|---------------|
| OŚRODKI WSPARCIA - OGÓŁEM | | | | |
| Liczba miejsc w placówkach ogółem | 1 | 0 | 15 | 15 |
| Liczba osób korzystających | 2 | 0 | 15 | 15 |
| Liczba osób oczekujących (wg stanu na 31 grudnia danego roku) | 3 | 0 | 0 | 0 |
| Liczba decyzji odmownych (wg stanu na 31 grudnia danego roku) | 4 | 0 | 0 | 0 |
| Kadra placówek - liczba osób zatrudnionych ogółem (wg stanu na 31 grudnia danego roku) | 5 | 0 | 4 | 4 |
| Roczny koszt prowadzenia i utrzymania placówek (w złotych) | 6 | 0 | 64 144 | 64 144 |
| W TYM (z wierszy 1-6, dotyczy wierszy 7-27): | | | | |
| ŚRODOWISKOWE DOMY SAMOPOMOCY | | | | |
| Liczba miejsc w placówkach ogółem | 7 | 0 | 0 | 0 |
| Liczba osób korzystających | 8 | 0 | 0 | 0 |
| Liczba osób umieszczonych | 9 | 0 | 0 | 0 |
| Liczba osób oczekujących (wg stanu na 31 grudnia danego roku) | 10 | 0 | 0 | 0 |
| Kadra placówek - liczba osób zatrudnionych ogółem (wg stanu na 31 grudnia danego roku) | 11 | 0 | 0 | 0 |
| Roczny koszt prowadzenia i utrzymania placówek (w złotych) | 12 | 0 | 0 | 0 |
| DZIENNE DOMY POMOCY | | | | |
| Liczba miejsc w placówkach ogółem | 13 | 0 | 0 | 0 |
| Liczba osób korzystających | 14 | 0 | 0 | 0 |
| Liczba osób oczekujących (wg stanu na 31 grudnia danego roku) | 15 | 0 | 0 | 0 |
| Kadra placówek - liczba osób zatrudnionych ogółem (wg stanu na 31 grudnia danego roku) | 16 | 0 | 0 | 0 |
| Roczny koszt prowadzenia i utrzymania placówek (w złotych) | 17 | 0 | 0 | 0 |
| KLUBY SAMOPOMOCY | | | | |
| Liczba miejsc w placówkach ogółem | 18 | 0 | 15 | 15 |
| Liczba osób korzystających | 19 | 0 | 15 | 15 |
| Liczba osób oczekujących (wg stanu na 31 grudnia danego roku) | 20 | 0 | 0 | 0 |
| Kadra placówek - liczba osób zatrudnionych ogółem (wg stanu na 31 grudnia danego roku) | 21 | 0 | 4 | 4 |
| Roczny koszt prowadzenia i utrzymania placówek (w złotych) | 22 | 0 | 64 144 | 64 144 |
| SCHRONISKA DLA OSÓB BEZDOMNYCH I SCHRONISKA DLA OSÓB BEZDOMNYCH Z USŁUGAMI OPIEKUŃCZYMI | | | | |
| Liczba miejsc w placówkach ogółem | 23 | 0 | 0 | 0 |
| Liczba osób korzystających | 24 | 0 | 0 | 0 |
| Liczba osób skierowanych w wyniku eksmisji | 25 | 0 | 0 | 0 |
| Kadra placówek - liczba osób zatrudnionych ogółem (wg stanu na 31 grudnia danego roku) | 26 | 0 | 0 | 0 |
| Roczny koszt prowadzenia i utrzymania placówek (w złotych) | 27 | 0 | 0 | 0 |
| OGRZEWALNIE | | | | |

| WYSZCZEGÓLNIENIE | | Rok 2023 | Rok oceny 2024 | Prognoza 2025 |
|--|----|----------|----------------|---------------|
| Liczba miejsc w placówkach ogółem | 28 | | | |
| Liczba osób korzystających | 29 | | | |
| Kadra placówek - liczba osób zatrudnionych ogółem (wg stanu na 31 grudnia danego roku) | 30 | | | |
| Roczny koszt prowadzenia i utrzymania placówek (w złotych) | 31 | | | |
| NOCLEGOWNIE | | | | |
| Liczba miejsc w placówkach ogółem | 32 | | | |
| Liczba osób korzystających | 33 | | | |
| Liczba osób skierowanych w wyniku eksmisji | 34 | | | |
| Kadra placówek - liczba osób zatrudnionych ogółem (wg stanu na 31 grudnia danego roku) | 35 | | | |
| Roczny koszt prowadzenia i utrzymania placówek (w złotych) | 36 | | | |

ZASOBY INSTYTUCJONALNE POMOCY i WSPARCIA (c.d.)

| WYSZCZEGÓLNIENIE | | Rok 2023 | Rok oceny 2024 | Prognoza 2025 |
|--|----|----------|----------------|---------------|
| DOMY POMOCY SPOŁECZNEJ | | | | |
| Liczba miejsc w placówkach ogółem | 1 | | | |
| Liczba miejsc usługi wsparcia krótkoterminowego | 2 | | | |
| Liczba osób korzystających | 3 | | | 0 |
| Liczba osób korzystających z usługi wsparcia krótkoterminowego | 4 | | | |
| Liczba osób umieszczonych | 5 | | | |
| Liczba osób oczekujących (wg stanu na 31 grudnia danego roku) | 6 | | | |
| Liczba decyzji odmownych (wg stanu na 31 grudnia danego roku) | 7 | | | |
| Kadra placówek - liczba osób zatrudnionych ogółem (wg stanu na 31 grudnia danego roku) | 8 | | | |
| Roczny koszt prowadzenia i utrzymania placówek (w złotych) | 9 | | | |
| MIESZKANIA TRENINGOWE I WSPOMAGANE OGÓŁEM | | | | |
| Liczba miejsc w placówkach ogółem | 10 | | | |
| Liczba osób korzystających | 11 | | | |
| Liczba osób umieszczonych | 12 | | | |
| Liczba osób oczekujących (wg stanu na 31 grudnia danego roku) | 13 | | | |
| Kadra placówek - liczba osób zatrudnionych ogółem (wg stanu na 31 grudnia danego roku) | 14 | | | |
| Roczny koszt prowadzenia i utrzymania placówek (w złotych) | 15 | | | |
| OŚRODKI INTERWENCJI KRYZYSOWEJ OGÓŁEM (powiatowe) | | | | |
| Liczba miejsc w placówkach ogółem | 16 | | | |
| Liczba osób korzystających | 17 | | | |
| PLACÓWKI SPECJALISTYCZNEGO PORADNICTWA (powiatowe) | | | | |
| Liczba osób korzystających | 18 | | | |

| WYSZCZEGÓLNIENIE | | Rok 2023 | Rok oceny 2024 | Prognoza 2025 |
|--|----|----------|----------------|---------------|
| Kadra placówek - liczba osób zatrudnionych ogółem (wg stanu na 31 grudnia danego roku) | 19 | | | |
| Roczny koszt prowadzenia i utrzymania placówek (w złotych) | 20 | | | |
| PLACÓWKI WSPARCIA DZIENNEGO | | | | |
| Liczba miejsc w placówkach ogółem | 21 | | | |
| Liczba osób korzystających | 22 | | | |
| Kadra placówek - liczba osób zatrudnionych ogółem (wg stanu na 31 grudnia danego roku) | 23 | | | |
| Roczny koszt prowadzenia i utrzymania placówek (w złotych) | 24 | | | |
| PLACÓWKI OPIEKUŃCZO-WYCHOWAWCZE OGÓŁEM | | | | |
| Liczba miejsc w placówkach ogółem | 25 | X | X | X |
| Liczba osób korzystających | 26 | X | X | X |
| Kadra placówek - liczba osób zatrudnionych ogółem (wg stanu na 31 grudnia danego roku) | 27 | X | X | X |
| Roczny koszt prowadzenia i utrzymania placówek (w złotych) | 28 | X | X | X |
| W tym: PLACÓWKI TYPU RODZINNEGO | | | | |
| Liczba miejsc w placówkach ogółem | 29 | X | X | X |
| Liczba osób korzystających | 30 | X | X | X |
| Kadra placówek - liczba osób zatrudnionych ogółem (wg stanu na 31 grudnia danego roku) | 31 | X | X | X |
| Roczny koszt prowadzenia i utrzymania placówek (w złotych) | 32 | X | X | X |
| CENTRUM INTEGRACJI SPOŁECZNEJ | | | | |
| Liczba uczestników zajęć | 33 | | | |
| KLUB INTEGRACJI SPOŁECZNEJ | | | | |
| Liczba uczestników zajęć | 34 | | | |
| WARSZTAT TERAPII ZAJĘCIOWEJ | | | | |
| Liczba uczestników zajęć | 35 | | | |
| Kadra placówek - liczba osób zatrudnionych ogółem (wg stanu na 31 grudnia danego roku) | 36 | | | |
| Roczny koszt prowadzenia i utrzymania placówek (w złotych) | 37 | | | |
| ZAKŁAD AKTYWNOŚCI ZAWODOWEJ | | | | |
| Liczba uczestników zajęć | 38 | | | |

INNE INSTYTUCJE POMOCY I WSPARCIA

| Rodzaj instytucji | Wyszczególnienie | | Rok 2023 | Rok oceny 2024 | Prognoza 2025 |
|---|---|---|----------|----------------|---------------|
| Spółdzielnie socjalne dla których JST jest założycielem lub członkiem | Liczba spółdzielni socjalnych | 1 | | | |
| | Liczba osób zatrudnionych w spółdzielniach socjalnych (ogółem wg stanu na 31 grudnia danego roku) | 2 | | | |
| | W tym, z wiersza powyżej, liczba osób, o których mowa w art. 4 ust. 1 ustawy o spółdzielniach socjalnych, zatrudnionych w spółdzielniach socjalnych | 3 | | | |

| Rodzaj instytucji | Wyszczególnienie | | Rok 2023 | Rok oceny 2024 | Prognoza 2025 |
|---|--------------------------------------|---|----------|----------------|---------------|
| | (wg stanu na 31 grudnia danego roku) | | | | |
| Liczba organizacji pozarządowych w obszarze włączenia społecznego działających na terenie JST | | 4 | | | |

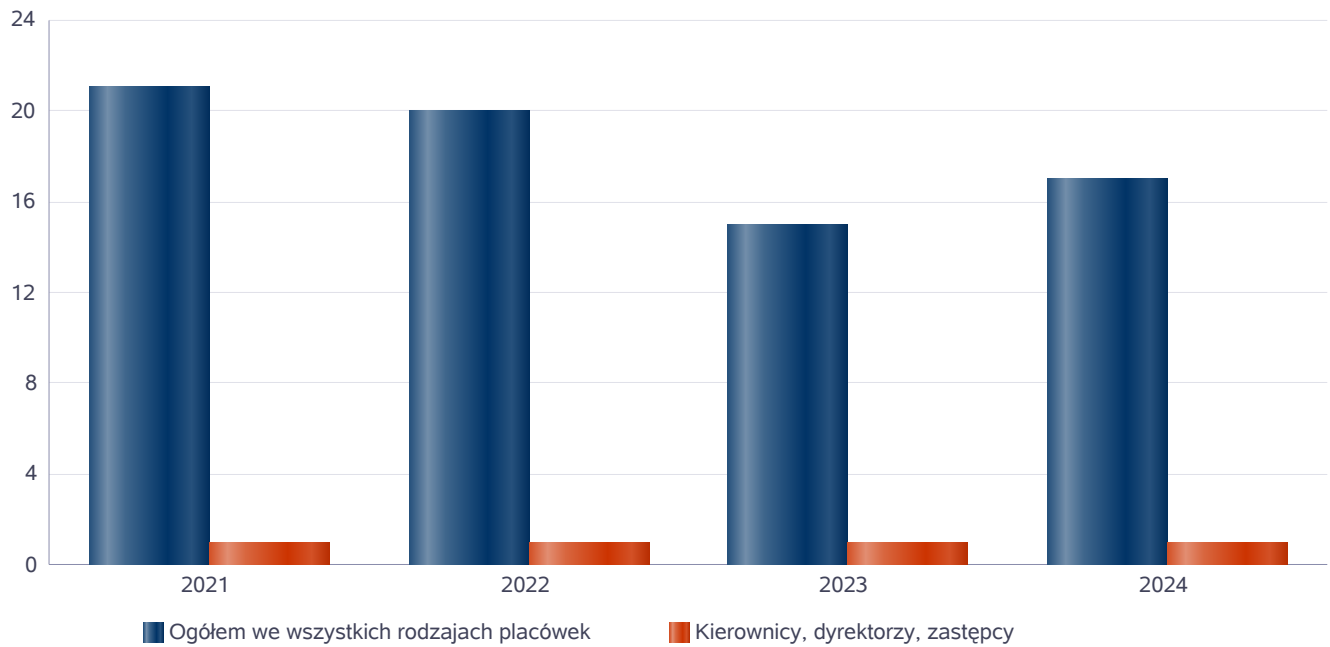
6. Kadra jednostki organizacyjnej pomocy społecznej

W roku oceny, kadra ośrodka pomocy społecznej liczyła 18 osób w tym: kadra kierownicza 1 osoba, pracownicy socjalni 4 osoby, pozostali pracownicy 14 osób. Spośród zatrudnionych w ośrodku pomocy społecznej pracowników 11 posiada wykształcenie wyższe, 5 wykształcenie średnie. Specjalizację I i II stopnia w zawodzie pracownika socjalnego posiada 4 pracowników socjalnych. Wśród pracowników 1 osób posiada specjalizację z organizacji pomocy społecznej. Poniżej prezentujemy w formie graficznej szczegółowe dane dotyczące liczby pracowników jednostki w tym: kadry kierowniczej, pracowników socjalnych, wskaźnika specjalizacji pracowników socjalnych.

Kadra jednostek organizacyjnych pomocy społecznej - osoby zatrudnione

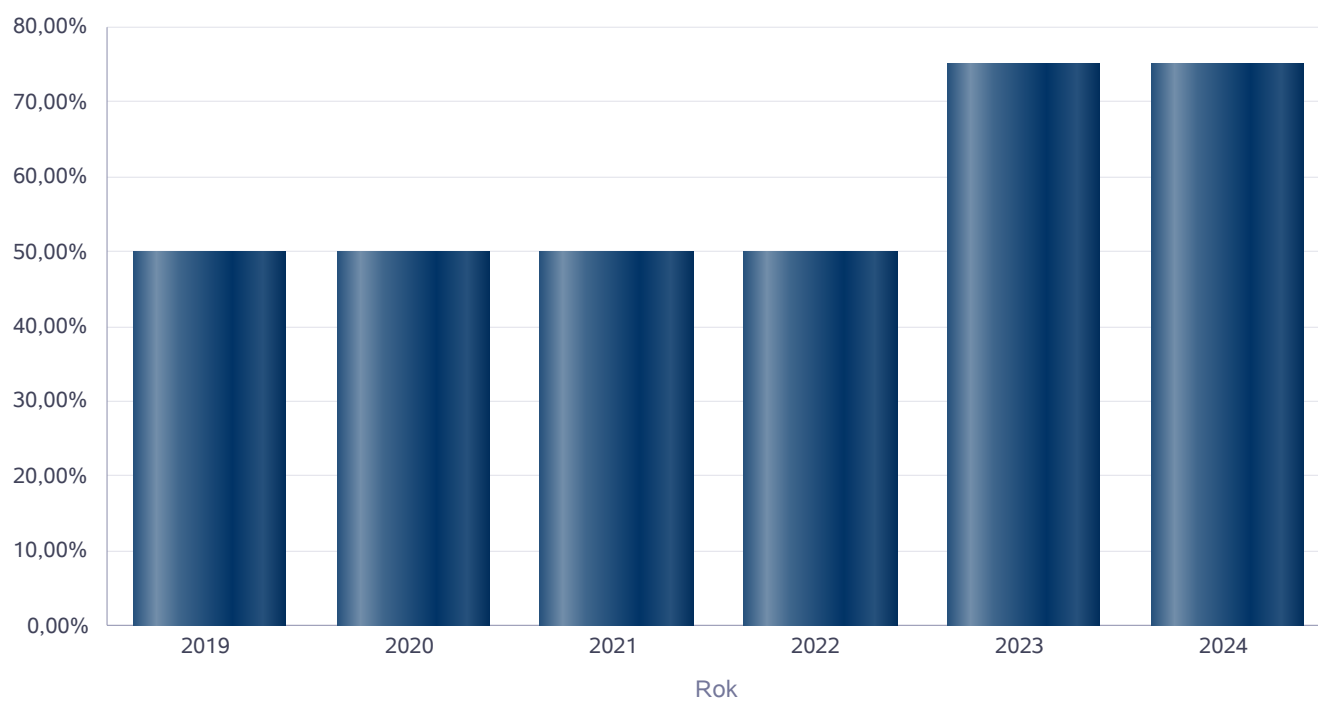
| Zatrudnieni | Liczba osób | | | |
|---|-------------|------|------|------|
| | 2021 | 2022 | 2023 | 2024 |
| Ogółem we wszystkich rodzajach placówek | 21 | 20 | 15 | 17 |
| Kierownicy, dyrektorzy, zastępcy | 1 | 1 | 1 | 1 |

Kadra jednostek organizacyjnych pomocy społecznej - osoby zatrudnione



Kadra jednostek organizacyjnych pomocy społecznej

| Rok | Wskaźnik |
|------|----------|
| 2019 | 50,00% |
| 2020 | 50,00% |
| 2021 | 50,00% |
| 2022 | 50,00% |
| 2023 | 75,00% |
| 2024 | 75,00% |



Czy ośrodek/CUS spełnia ustawowy warunek 1 pracownik socjalny na 2000 osób lub 1 pracownik socjalny na 50 rodzin korzystających z pracy socjalnej i czy zatrudnia co najmniej 3 pracowników socjalnych

| Rok | Czy spełniony warunek ustawy dot. pracowników socjalnych | Liczba mieszkańców wg GUS | Liczba rodzin w gminie korzystająca z pracy socjalnej | Liczba pracowników socjalnych |
|------|--|---------------------------|---|-------------------------------|
| 2020 | Tak | 7 376 | 68 | 4 |
| 2021 | Tak | 7 308 | 30 | 4 |
| 2022 | Tak | 7 231 | 0 | 4 |
| 2023 | Tak | 7 165 | 0 | 4 |
| 2024 | Tak | 7 100 | 0 | 4 |

6.1. Zatrudnienie pomocnicze w jednostce organizacyjnej pomocy społecznej

- nie dotyczy

6.2. Zespoły pracy socjalnej i integracji społecznej w jednostce pomocy społecznej

- nie dotyczy

7. Środki finansowe na wydatki w pomocy społecznej i innych obszarach polityki społecznej w budżecie jednostki samorządu terytorialnego

W gminie Prochowice w 2024 roku środki finansowe wydatkowane na zadania z zakresu polityki społecznej wyniosły 6.788.878,41 zł. Poziom wydatków w stosunku do roku poprzedniego wzrósł o 1.143.968,41 zł (co stanowi 20,26%).

W dziale 855 – Rodzina wydatkowano 2.900.498 zł, co stanowi 42,72% ogólnych wydatków w zakresie polityki społecznej.

W dziale 852 – Pomoc społeczna wydatkowano 3.025.374 zł, co stanowi 44,54% ogólnych wydatków w zakresie polityki społecznej.

W dziale 851 – Ochrona zdrowia wydatkowano 0,00 zł, co stanowi 0,00% ogólnych wydatków w zakresie polityki społecznej.

W dziale 854 – Edukacja i opieka wychowawcza wydatkowano 96.208 zł, co stanowi 1,42% ogólnych wydatków w zakresie polityki społecznej.

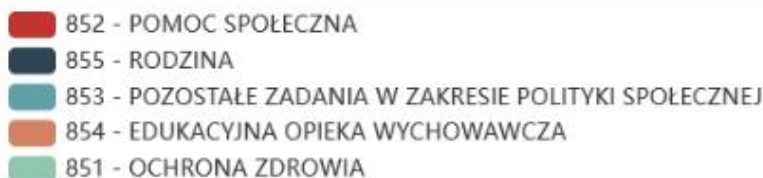
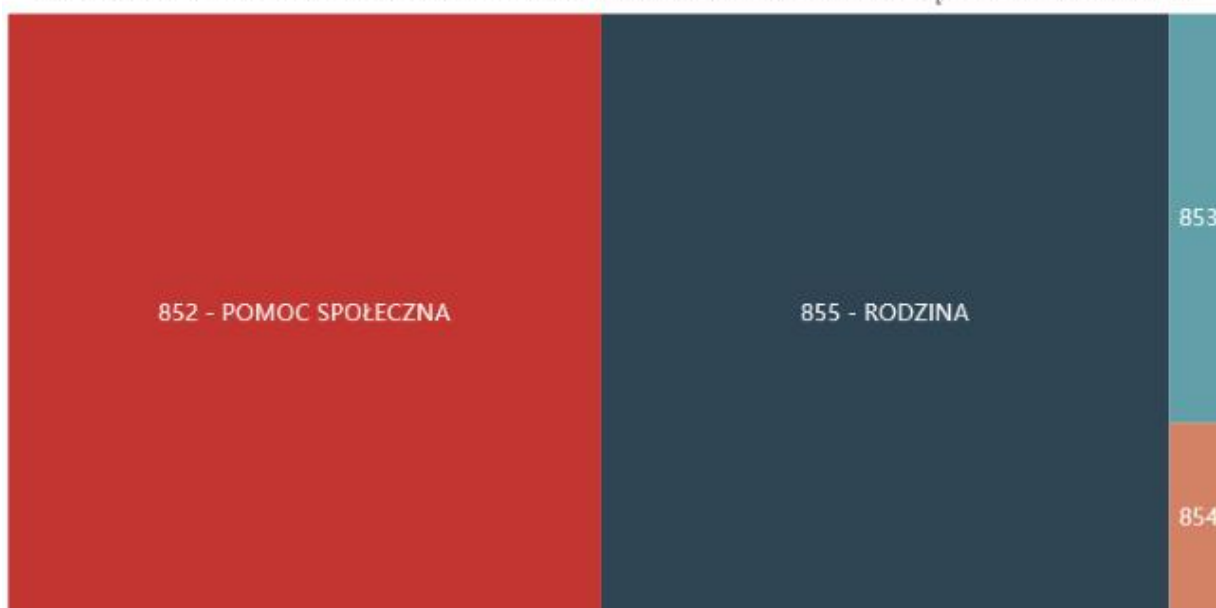
Najwięcej środków wydano na następujące pozycje budżetowe:

85502 p.3110 – 2.426.402,59 zł,

85219 działalność OPS – 1.241.231,93 zł,

85202 opłata za pobyt w DPS – 638.487,12 zł

WYDATKI W OBSZARACH POLITYKI SPOŁECZNEJ W JEDNOSTKACH SAMORZĄDU TERYTORIALNEGO



WYDATKI W OBSZARACH POLITYKI SPOŁECZNEJ W OPS / PCPR



- 852 - POMOC SPOŁECZNA
- 855 - RODZINA
- 853 - POZOSTAŁE ZADANIA W ZAKRESIE POLITYKI SPOŁECZNEJ
- 854 - EDUKACYJNA OPIEKA WYCHOWAWCZA
- 851 - OCHRONA ZDROWIA

ŚRODKI FINANSOWE NA WYDATKI W POMOCY SPOŁECZNEJ I INNYCH OBSZARACH POLITYKI SPOŁECZNEJ W BUDŻECIE JEDNOSTKI SAMORZĄDU TERYTORIALNEGO ZADANIA WŁASNE I ZADANIA ZLECONE - w złotych

| WYSZCZEGÓLNIENIE | | Rok 2023 | Rok oceny 2024 | Prognoza 2025 |
|---|----|-----------|----------------|---------------|
| OGÓŁEM | | | | |
| OGÓŁEM (działy) | 1 | 5 617 064 | 6 230 114 | 7 453 983 |
| W tym: w budżecie OPS/PCPR | 2 | 5 617 064 | 6 230 114 | 7 453 983 |
| 851 - OCHRONA ZDROWIA | | | | |
| 85153 - Przeciwdziałanie narkomanii | 3 | 0 | 0 | 0 |
| w tym: w budżecie OPS / PCPR | 4 | 0 | 0 | 0 |
| 85154 - Przeciwdziałanie alkoholizmowi | 5 | 0 | 0 | 0 |
| w tym: w budżecie OPS / PCPR | 6 | 0 | 0 | 0 |
| 852 - POMOC SPOŁECZNA | | | | |
| 85202 - Domy pomocy społecznej | 7 | 472 555 | 638 487 | 700 000 |
| w tym: w budżecie OPS / PCPR | 8 | 472 555 | 638 487 | 700 000 |
| 85203 - Ośrodki Wsparcia | 9 | 0 | 0 | 0 |
| w tym: w budżecie OPS / PCPR | 10 | 0 | 0 | 0 |
| 85205 - Zadania w zakresie przeciwdziałania przemocy w rodzinie | 11 | 0 | 0 | 0 |
| w tym: w budżecie OPS / PCPR | 12 | 0 | 0 | 0 |
| 85213 - Składki na ubezpieczenie zdrowotne opłacane za osoby pobierające niektóre świadczenia z pomocy społecznej oraz za osoby uczestniczące w zajęciach w centrum integracji społecznej | 13 | 19 752 | 21 686 | 33 300 |
| w tym: w budżecie OPS / PCPR | 14 | 19 752 | 21 686 | 33 300 |

| WYSZCZEGÓLNIENIE | | Rok 2023 | Rok oceny 2024 | Prognoza 2025 |
|--|----|-----------|----------------|---------------|
| 85214 - Zasiłki okresowe, celowe i pomoc w naturze oraz składki na ubezpieczenia emerytalne i rentowe | 15 | 206 141 | 167 951 | 301 200 |
| w tym: w budżecie OPS | 16 | 206 141 | 167 951 | 301 200 |
| 85215 - Dodatki mieszkaniowe | 17 | 81 893 | 76 827 | 90 000 |
| w tym: w budżecie OPS | 18 | 81 893 | 76 827 | 90 000 |
| 85216 - Zasiłki stałe | 19 | 231 359 | 272 852 | 372 000 |
| w tym: w budżecie OPS | 20 | 231 359 | 272 852 | 372 000 |
| 85218 - Powiatowe Centra Pomocy Rodzinie | 21 | X | X | X |
| w tym: w budżecie PCPR | 22 | X | X | X |
| 85219 - Ośrodki Pomocy Społecznej | 23 | 1 025 476 | 1 241 232 | 1 394 944 |
| w tym: w budżecie OPS | 24 | 1 025 476 | 1 241 232 | 1 394 944 |
| 85220 - Jednostki specjalistycznego poradnictwa, mieszkania chronione i ośrodki interwencji kryzysowej | 25 | 0 | 0 | 0 |
| w tym: w budżecie OPS / PCPR | 26 | 0 | 0 | 0 |
| 85228 - Usługi opiekuńcze i specjalistyczne usługi opiekuńcze | 27 | 472 316 | 499 607 | 535 576 |
| w tym: w budżecie OPS / PCPR | 28 | 472 316 | 499 607 | 535 576 |
| 85230 - Pomoc w zakresie dożywiania | 29 | 106 326 | 103 245 | 140 269 |
| w tym: w budżecie OPS | 30 | 106 326 | 103 245 | 140 269 |
| 85231 - Pomoc dla cudzoziemców | 31 | 0 | 0 | 0 |
| w tym: w budżecie OPS / PCPR | 32 | 0 | 0 | 0 |
| W tym (z wiersza 31): Wydatki na pomoc dla cudzoziemców w celu integracji ze środowiskiem (cudzoziemcy, którzy uzyskali status uchodźcy lub ochronę uzupełniającą) | 33 | 0 | 0 | 0 |
| w tym: w budżecie OPS / PCPR | 34 | 0 | 0 | 0 |
| 85232 - Centra Integracji Społecznej | 35 | 0 | 0 | 0 |
| w tym: w budżecie OPS / PCPR | 36 | 0 | 0 | 0 |
| 85278 - Usuwanie skutków klęsk żywiołowych | 37 | 0 | 0 | 0 |
| w tym: w budżecie OPS / PCPR | 38 | 0 | 0 | 0 |
| 85295 - Pozostała działalność | 39 | 4 663 | 3 487 | 5 000 |
| w tym: w budżecie OPS / PCPR | 40 | 4 663 | 3 487 | 5 000 |
| 853 - POZOSTAŁE ZADANIA W ZAKRESIE POLITYKI SPOŁECZNEJ | | | | |
| 85311 - Rehabilitacja zawodowa i społeczna osób niepełnosprawnych | 41 | 0 | 0 | 0 |
| w tym: w budżecie OPS / PCPR | 42 | 0 | 0 | 0 |
| 85321 - Zespoły do spraw orzekania o niepełnosprawności | 43 | 0 | 0 | 0 |
| w tym: w budżecie dyspozycji OPS / PCPR | 44 | 0 | 0 | 0 |
| 85324 - Państwowy Fundusz Rehabilitacji Osób Niepełnosprawnych | 45 | 0 | 0 | 0 |
| w tym: w budżecie OPS / PCPR | 46 | 0 | 0 | 0 |
| 85395 - Pozostała działalność w zakresie polityki społecznej | 47 | 344 038 | 208 034 | 1 183 362 |
| w tym: w budżecie OPS / PCPR | 48 | 344 038 | 208 034 | 1 183 362 |
| 854 - EDUKACYJNA OPIEKA WYCHOWAWCZA | | | | |
| 85415 - Pomoc materialna dla uczniów o charakterze socjalnym | 49 | 38 732 | 96 208 | 20 000 |

| WYSZCZEGÓLNIENIE | | Rok 2023 | Rok oceny 2024 | Prognoza 2025 |
|---|----|-----------|----------------|---------------|
| w tym: w budżecie OPS / PCPR | 50 | 38 732 | 96 208 | 20 000 |
| 85416 - Pomoc materialna dla uczniów o charakterze motywacyjnym | 51 | 0 | 0 | 0 |
| w tym: w budżecie OPS / PCPR | 52 | 0 | 0 | 0 |
| 855 - RODZINA | | | | |
| 85501 - Świadczenie wychowawcze | 53 | 48 410 | 0 | 0 |
| w tym: w budżecie OPS / PCPR | 54 | 48 410 | 0 | 0 |
| 85502 - Świadczenia rodzinne, świadczenie z funduszu alimentacyjnego oraz składki na ubezpieczenia emerytalne i rentowe z ubezpieczenia społecznego | 55 | 2 344 884 | 2 426 403 | 2 072 000 |
| w tym: w budżecie OPS / PCPR | 56 | 2 344 884 | 2 426 403 | 2 072 000 |
| 85504 - Wspieranie rodziny | 57 | 43 530 | 49 716 | 55 632 |
| w tym: w budżecie OPS / PCPR | 58 | 43 530 | 49 716 | 55 632 |
| 85516 - Tworzenie i funkcjonowanie żłobków | 59 | 0 | 0 | 0 |
| w tym: w budżecie OPS / PCPR | 60 | 0 | 0 | 0 |
| 85516 - Tworzenie i funkcjonowanie klubów dziecięcych | 61 | 0 | 0 | 0 |
| w tym: w budżecie OPS / PCPR | 62 | 0 | 0 | 0 |
| 85516 - Dzienni opiekunowie | 63 | 0 | 0 | 0 |
| w tym: w budżecie OPS / PCPR | 64 | 0 | 0 | 0 |
| 85508 - Rodziny zastępcze | 65 | 63 436 | 86 295 | 120 000 |
| w tym: w budżecie OPS / PCPR | 66 | 63 436 | 86 295 | 120 000 |
| 85510 - Działalność placówek opiekuńczo-wychowawczych | 67 | 85 438 | 301 407 | 400 000 |
| w tym: w budżecie OPS / PCPR | 68 | 85 438 | 301 407 | 400 000 |
| 85513 - Składki na ubezpieczenie zdrowotne opłacane za osoby pobierające niektóre świadczenia rodzinne, zgodnie z przepisami ustawy o świadczeniach rodzinnych oraz za osoby pobierające zasiłki dla opiekunów, zgodnie z przepisami ustawy z dnia 4 kwietnia 2014 r. o ustaleniu i wypłacie zasiłków dla opiekunów | 69 | 28 115 | 36 677 | 30 700 |
| w tym: w budżecie OPS / PCPR | 70 | 28 115 | 36 677 | 30 700 |
| 85514 - Składki na ubezpieczenie zdrowotne opłacane za osoby przebywające na urlopach wychowawczych, za osoby zatrudnione jako nianie oraz za osoby sprawujące osobistą opiekę nad dzieckiem | 71 | 0 | 0 | 0 |
| w tym: w budżecie OPS / PCPR | 72 | 0 | 0 | 0 |
| 85578 Usuwanie skutków klęsk żywiołowych | 73 | 0 | 0 | 0 |
| w tym: w budżecie OPS / PCPR | 74 | 0 | 0 | 0 |

8. Aktywność projektowo-konkursowa jednostki organizacyjnej pomocy społecznej

Aktywność projektowo-konkursowa jednostki organizacyjnej pomocy społecznej polega na realizacji projektów finansowanych z Europejskiego Funduszu Społecznego, udziału w konkursach ogłaszanych przez Ministerstwo Rodziny i Polityki Społecznej oraz na realizacji programów osłonowych. W roku oceny gmina Prochowice uczestniczyła: w 1 projekcie konkursowym z EFS („Raz a dobrze – program kompleksowej aktywizacji mieszkańców miasta i gminy Prochowice oraz powiatu legnickiego”), na łączną kwotę 1.455.462,96 zł, które objęły 60 osób. Gmina Prochowice w 2024 roku brała udział w realizacji programów osłonowych takich jak: "Posiłek w szkole i w domu", program wspierania rodziny i pieczy zastępczej.

9. Współpraca z organizacjami pozarządowymi - zadania zlecone w obszarze pomocy i wsparcia

Gmina Prochowice w roku oceny nie współpracowała z organizacjami pozarządowymi na zadania zlecone w obszarze pomocy i wsparcia.

10. Wnioski końcowe

Ocena zasobów pomocy społecznej dla gminy Prochowice za 2024 rok została przygotowana na podstawie danych zebranych przez Ośrodek Pomocy Społecznej za pośrednictwem systemu Centralnej Aplikacji Statystycznej MRiPS. Dane z Oceny umożliwiają analizowanie i monitorowanie występowania problemów społecznych oraz planowanie działań aktywizujących jednostki samorządu terytorialnego w obszarze usług społecznych. Zawarte w niej informacje są materiałem poglądowym mającym ułatwić władzom gminy podejmowanie decyzji związanych z planowaniem budżetu w zakresie polityki społecznej w kolejnym roku i stały się podstawą do sformułowania poniższych wniosków i rekomendacji w następujących kwestiach:

1. Zabezpieczenie środków na działania na rzecz osób długotrwale korzystających z pomocy społecznej.
2. Rozwój i kontynuacja nowych form aktywizacji społecznej i zawodowej dla osób bezrobotnych, poszukujących pracy.(np. projekty EFS).
3. Zapewnienie finansowania całodobowej opieki dla mieszkańców w domach pomocy społecznej, ze względu na znaczny wzrost odpłatności .
- 4.Zapewnienie finansowania dla małoletnich przebywających w pieczy zastępczej, ze względu na wzrost odpłatności w placówkach jak i nasilenie izolacji dzieci z patologicznych środowisk.
5. Zapewnienie środków na rzecz osób bezdomnych, w związku z pojawianiem się osób, które pomimo nie zamieszkiwania na terenie gminy posiadają ostatni w niej stały meldunek.