

## Protokół Nr II/2024

z Sesji Rady Miasta i Gminy Prochowice

odbytej w dniu 22 maja 2024 r.

### **Pkt 1) Otwarcie sesji i stwierdzenie prawomocności obrad**

Sesja Rady Miasta i Gminy Prochowice odbyła się w sali Urzędu Miasta i Gminy Prochowice pod przewodnictwem Sebastiana Siwonia Przewodniczącego Rady Miasta i Gminy Prochowice.

Prowadzący obrady stwierdził, że zgodnie z listą obecności na sali obecnych jest 15 radnych, co stanowi quorum (100%), przy którym może obradować i podejmować uchwały Rada Miasta i Gminy Prochowice. Następnie przywitał gości przybyłych na sesję w osobach.

Alicję Sielicką	Burmistrz Miasta i Gminy Prochowice,
Dorotę Kiełb	Sekretarza Miasta i Gminy Prochowice,
Agnieszkę Bryję	Skarbnika Miasta i Gminy Prochowice,
Renatę Stępień	Dyrektora Szkoły Podstawowej Nr 2 w Prochowicach,
Donatę Solecką	Dyrektora Szkoły Podstawowej Nr 1 Prochowicach,
Małgorzatę Jabłońską	Dyrektora Szkoły Podstawowej w Dąbiu,
Bogusławę Kryse	Dyrektora Miejskiego Przedszkola,
Agnieszkę Rejchan	Dyrektora MGOPS,
Joannę Palińską	Dyrektora Prochowickiego Ośrodka Kultury i Sportu,
Bogusławę Spryszyńską	Dyrektora MG Biblioteki,
Daniela Krzeczковского	Kierownika Posterunku Policji w Prochowicach

Panie i panów sołtysów, pracowników urzędu.

### **PKT 2) Zatwierdzenie porządku obrad**

1. Otwarcie sesji i stwierdzenie prawomocności obrad sesji.
2. Zatwierdzenie porządku obrad.
3. Przyjęcie protokołu z obrad poprzedniej sesji.
4. Informacja Przewodniczącego Rady o działaniach podejmowanych w okresie międzysesyjnym.
5. Interpelacje i zapytania radnych.
6. Sprawozdanie z działalności Burmistrza w okresie międzysesyjnym.
7. Podjęcie uchwał w sprawach:
  - powołania Komisji Rewizyjnej Rady Miasta i Gminy Prochowice,
  - zatwierdzenia wyboru Przewodniczącego Komisji Rewizyjnej Rady Miasta i Gminy Prochowice,
  - ustalenia składów liczbowych oraz osobowych stałych komisji Rady Miasta i Gminy Prochowice,
  - wyboru Przewodniczącego Komisji skarg, wniosków i petycji Rady Miasta i Gminy Prochowice,

- powołanie Rady Społecznej Przychodni Rejonowej w Prochowicach,
- ustalenia wynagrodzenia dla Burmistrza MiG Prochowice,
- zmian w budżecie miasta i gminy Prochowice na 2024 r. ,
- zmiany w Wieloletniej Prognozie Finansowej Gminy Prochowice na lata 2024-2040 ,
- odwołania Skarbnika Miasta i Gminy Prochowice.

8. Ocena zasobów Pomocy Społecznej .

9. Wolne wnioski i zapytania.

10. Zakończenie obrad sesji Rady Miasta i Gminy Prochowice .

Przewodniczący Rady poinformował , że zgodnie ze znowelizowaną ustawą o samorządzie gminnym głosowanie jawne na sesjach rady odbywają się z pomocą urządzeń umożliwiających sporządzenie i utrwalenie imiennego wykazu głosowań radnych.

W dalszej kolejności prowadzący poddał pod przegłosowanie cały porządek obrad sesji .

Rada Miasta i Gminy Prochowice jednomyślnie zatwierdziła porządek II sesji .

### **Ad 3) Przyjęcie protokołu z obrad poprzedniej sesji.**

Przewodniczący Rady Sebastian Siwon poinformował, że zgodnie ze Statutem Miasta i Gminy Prochowice Protokół Nr I z sesji Rady Miasta i Gminy Prochowice został wyłożony przed sesją w biurze Rady i każdy z radnych mógł się zapoznać z jego treścią i wnieść swoje uwagi.

Następnie zapytał o ewentualne uwagi do treści protokołu . Uwag nie wniesiono.

W związku z powyższym Przewodniczący stwierdził, że protokół został przyjęty.

### **Ad 4) Informacja Przewodniczącego Rady o działaniach podejmowanych w okresie międzysesyjnym.**

**Prowadzący obrady sesji realizując obowiązek wynikający ze statutu Miasta i Gminy Prochowice § 36 ust. 2** przedstawił informację o działaniach podejmowanych w okresie międzysesyjnym.

Otóż od dnia wyboru na Przewodniczącego Rady Miasta i Gminy :

- zorganizował szkolenie dla radnych z zakresu ustawy o samorządzie gminnym, statutu miasta i gminy,

- zwołał dzisiejszą sesję Rady MiG ,

- uczestniczył w święcie Szkoły Podstawowej w Dąbiu – Festynie w dniu 19 maja ,

Ponadto w dniu 1 maja br. uczestniczył jeszcze jako radny nie przewodniczący w Nadkaczawskim Biegu z Historią im. Mariana Żukowskiego ,

#### **Pkt 5) Interpelacje i zapytania radnych.**

Przewodniczący Rady poinformował, że zgodnie ze znowelizowaną ustawą o samorządzie gminnym interpelacje i zapytania składane są na piśmie do przewodniczącego rady, który niezwłocznie przekazuje je Burmistrzowi, który nie później niż w terminie 14 dni od dnia otrzymania udziela odpowiedzi. Treść interpelacji i zapytań oraz udzielonych odpowiedzi podawana jest do publicznej wiadomości poprzez publikację w Biuletynie informacji publicznej i na stronie internetowej gminy. Dla przypomnienia p. przewodniczący podał, że interpelacja dotyczy spraw o istotnym znaczeniu dla gminy zaś zapytanie składa się w sprawach aktualnych problemów gminy, a także w celu uzyskania informacji o konkretnym stanie faktycznym. Druk interpelacji /zapytań zamieszczono na stronie bip lub można pobrać w biurze Rady.

Radni nie zgłosili interpelacji, zapytań.

#### **Pkt 6) Sprawozdanie z działalności Burmistrza w okresie międzysesyjnym.**

Burmistrz MIG Alicja Sielicka przedstawiła informację o pracy Burmistrza w okresie międzysesyjnym. Pisemna informacja stanowi załącznik do protokołu. Radni przyjęli informację bez uwag do protokołu.

#### **Pkt 7) Podjęcie uchwał w sprawach związanych z ukonstytuowaniem Rady :**

##### **7.1) Rada przystąpiła do wyboru członków Komisji Rewizyjnej.**

Prowadzący obrady Sebastian Siwoń poinformował, że zgodnie z § 16 ust.1 pkt 1 oraz § 80 ust.1 Statutu Miasta i Gminy Prochowice Rada powołuje 4 osobową Komisję Rewizyjną.

Artykuł 14 ustawy o samorządzie gminnym mówi, że wybór członków Komisji Rewizyjnej odbywa się w głosowaniu jawnym zwykłą większością głosów w obecności co najmniej połowy ustawowego składu Rady.

Kandydaci zgłoszeni do komisji Rewizyjnej :

Radny Maciej Dorozko zgłosił kandydaturę Radnej Katarzyny Lasak ,

Wiceprzewodnicząca Rady Jadwiga Leszczyńska zgłosiła kandydaturę Radnej Agnieszki Zadarnowskiej ,

Radny Łukasz Kaczyński zgłosił kandydaturę radnego Grzegorza Mosicy,

Wiceprzewodnicząca Rady Małgorzata Chmielewska zgłosiła kandydaturę radnego Pawła Piskorowskiego .

Wszyscy kandydaci do komisji Rewizyjnej Rady Miasta i Gminy Prochowice wyrazili zgodę na kandydowanie,

Więcej kandydatur nie zgłoszono.

Wiceprzewodnicząca Rady Jadwiga Leszczyńska odczytała projekt uchwały w sprawie powołania Komisji Rewizyjnej Rady Miasta i Gminy Prochowice.

**W wyniku przeprowadzonego głosowania Rada Miasta i Gminy Prochowice jednomyślnie podjęła uchwałę Nr II/5/2024 w sprawie powołania Komisji Rewizyjnej Rady Miasta i Gminy Prochowice .**

Wyniki głosowania imiennego stanowią załącznik do protokołu sesji.

### **7.2) zatwierdzenia wyboru przewodniczącego Komisji Rewizyjnej,**

Przewodniczący Rady Sebastian Siwoń poinformował, iż zgodnie z § 80 ust.3 Statutu Miasta i Gminy Prochowice Komisja Rewizyjna spośród swego składu dokonuje wyboru Przewodniczącego. Wybór Przewodniczącego wymaga zatwierdzenia przez Radę Miasta i Gminy Prochowice.

Dlatego też prowadzący obrady zwrócił się do członków Komisji Rewizyjnej o ustalenie , kto będzie pełnił Funkcję Przewodniczącego Komisji Rewizyjnej. Ustalono, iż funkcje tę będzie pełniła radna Katarzyna Lasak .

Wiceprzewodnicząca Rady Jadwigę Leszczyńska zaprezentowała projekt uchwały w sprawie zatwierdzenia wyboru Przewodniczącej Komisji Rewizyjnej.

**W wyniku przeprowadzonego głosowania Rada Miasta i Gminy Prochowice jednomyślnie podjęła uchwałę Nr II/6/2024 w sprawie zatwierdzenia wyboru Przewodniczącej Komisji Rewizyjnej.**

Wyniki głosowania imiennego stanowią załącznik do protokołu sesji.

### **7.3 ) ustalenie składów liczbowych osobowych stałych komisji Rady Miasta i Gminy Prochowice,**

Przewodniczący Rady poinformował, że zgodnie z § 16 ust.1 Statutu Miasta i Gminy Prochowice Rada powołuje stałe komisje .Dlatego też przystąpiono do ustalenia składów osobowych kolejnych trzech stałych komisji tj.:

- 1/ Komisji Budżetu , Rozwoju Gospodarczego, Rolnictwa i Ochrony Środowiska,
- 2/ Komisji Zdrowia , Spraw Społecznych , Edukacji , Kultury i Sportu,
- 3/Komisji skarg , wniosków w i petycji .

Przewodniczący Rady zapytał radnych czy wpisali się do wybranych przez siebie komisji .Po potwierdzeniu, że tak poprosił Wiceprzewodniczącą Rady Jadwigę Leszczyńską o odczytanie projektu uchwały w sprawie ustalenia składów liczbowych oraz osobowych stałych komisji Rady Miasta i Gminy Prochowice.

**W wyniku przeprowadzonego głosowania Rada Miasta i Gminy Prochowice jednomyślnie podjęła uchwałę nr II /7/2024 w sprawie ustalenia składów liczbowych i osobowych stałych komisji Rady Miasta i Gminy Prochowice.**

Wyniki głosowania imiennego stanowią załącznik do protokołu sesji.

### **Ad 7.4) wybór Przewodniczącego Komisji Skarg , wniosków i petycji Rady Miasta i Gminy Prochowice .**

Przewodniczący Rady Sebastian Siwoń poinformował, że zgodnie z § 104 b Statutu Miasta i Gminy Prochowice Przewodniczącego skarg wybiera i odwołuje Rada w głosowaniu jawnym.

Zaproponował powierzenie tej funkcji dla radnego Macieja Dorożki, który wyraził zgodę.

Innych propozycji nie zgłoszono.

Wiceprzewodnicząca Rady Małgorzata Chmielewska odczytała projekt uchwały w sprawie wyboru Przewodniczącego Komisji Skarg, wniosków i petycji Rady Miasta i Gminy Prochowice.

**W wyniku przeprowadzonego głosowania Rada Miasta i Gminy Prochowice jednomyślnie podjęła uchwałę nr II /8/2018 w sprawie wyboru Przewodniczącego Komisji Skarg, wniosków i petycji Rady Miasta i Gminy Prochowice.**

Wyniki głosowania imiennego stanowią załącznik do protokołu sesji.

Pan Przewodniczący poinformował, że ukonstytuowanie 2-ch pozostałych stałych komisji Rady nastąpi na pierwszych posiedzeniach Komisji w miesiącu czerwcu br.

Następnie poddał pod przegłosowanie upoważnienie dla Przewodniczącego Rady Miasta i Gminy Prochowice do zwołania pierwszych posiedzeń komisji w celu ukonstytuowania się.

**W wyniku przeprowadzonego głosowania Rada Miasta i Gminy Prochowice jednomyślnie upoważniła Przewodniczącego Rady Miasta i Gminy do zwołania pierwszych posiedzeń :** Komisji Budżetu, Rozwoju Gospodarczego, Rolnictwa i Ochrony Środowiska, Komisji Zdrowia, Spraw Społecznych, Edukacji, Kultury i Sportu w celu ukonstytuowania się.

Wyniki głosowania imiennego stanowią załącznik do protokołu sesji.

#### **Ad 7.5) powołanie Rady Społecznej Przychodni Rejonowej w Prochowicach,**

Przewodniczący Rady poinformował, że zgodnie ze Statutem Związku Komunalnego Wodociąg Lisowice Rada spośród siebie typuje dwóch przedstawicieli.

Radny Paweł Piskorowski zgłosił kandydaturę tj. Małgorzaty Chmielewskiej

Radna Katarzyna Lasak zgłosiła kandydaturę radnej Karoliny Milanowskiej.

Radna Małgorzata Szczerba zgłosiła kandydaturę radnej Jadwigi Leszczyńskiej

Radni wyrazili zgodę na kandydowanie.

Innych kandydatur nie zgłoszono.

Wiceprzewodnicząca Rady Małgorzata Chmielewska odczytała projekt uchwały w sprawie powołania Rady Społecznej Przychodni Rejonowej w Prochowicach.

**W wyniku przeprowadzonego głosowania Rada Miasta i Gminy Prochowice jednomyślnie podjęła uchwałę Nr II / 9 /2024 w sprawie powołania Rady Społecznej Przychodni Rejonowej w Prochowicach,**

Wyniki głosowania imiennego stanowią załącznik do protokołu sesji.

Prowadzący ogłosił 15 minutową przerwę w obradach sesji.

Wznowienie obrad.

#### **Ad 7.6) ustalenia wynagrodzenia dla Burmistrza MiG Prochowice,**

Sekretarz MIG Dorotę Kiełb zaprezentowała projekt uchwały w sprawie ustalenia wynagrodzenia dla Burmistrza Miasta i Gminy Prochowice,

Dla formalności P.Przewodniczący zapytał o ewentualne zapytania, uwagi do przedstawionego projektu uchwały. Wobec ich braku. Przystąpiono do głosowania.

**W wyniku przeprowadzonego głosowania Rada Miasta i Gminy Prochowice większością głosów 12 za, 3 wstrzymujące podjęła uchwałę nr II /10/2024 w sprawie ustalenia wynagrodzenia dla Burmistrza Miasta i Gminy Prochowice,**

Wyniki głosowania imiennego stanowią załącznik do protokołu sesji.

#### **Ad 7.7) zmian w budżecie miasta i gminy Prochowice ,**

Skarbnika MIG Agnieszka Bryja zaprezentowała projekt uchwały w sprawie zmian w budżecie miasta i gminy Prochowice na 2024 r.

Dla formalności P.Przewodniczący zapytał o ewentualne zapytania, uwagi do przedstawionego projektu uchwały. Wobec ich braku. Przystąpiono do głosowania.

**W wyniku przeprowadzonego głosowania Rada Miasta i Gminy Prochowice większością głosów 10 za, 5 wstrzymujących podjęła uchwałę nr II /11/2018 w sprawie zmian w budżecie miasta i gminy Prochowice na 2024 r.**

Wyniki głosowania imiennego stanowią załącznik do protokołu sesji.

#### **Ad 7.8) zmiany Wieloletniej Prognozy Finansowej Miasta i Gminy Prochowice na lata 2024-2040,**

Skarbnik MIG Agnieszka Bryja zaprezentowała projekt uchwały w sprawie zmian Wieloletniej Prognozie Finansowej Miasta i Gminy Prochowice na lata 2024-2040,

Dla formalności P.Przewodniczący zapytał o ewentualne zapytania, uwagi do przedstawionego projektu uchwały. Wobec ich braku. Przystąpiono do głosowania.

**W wyniku przeprowadzonego głosowania Rada Miasta i Gminy Prochowice większością głosów 11 za 4 wstrzymujące podjęła uchwałę nr II /12/2024 w sprawie zmian Wieloletniej Prognozy Finansowej Miasta i Gminy Prochowice na lata 2024-2040 .**

Wyniki głosowania imiennego stanowią załącznik do protokołu sesji.

#### **Ad 7.9) odwołanie Skarbnika MiG Prochowice**

Sekretarz MIG Dorota Kiełb zaprezentowała projekt uchwały w sprawie odwołania Skarbnika Miasta i Gminy Prochowice ,

Dla formalności P.Przewodniczący zapytał o ewentualne zapytania, uwagi do przedstawionego projektu uchwały. Wobec ich braku. Przystąpiono do głosowania.

**W wyniku przeprowadzonego głosowania Rada Miasta i Gminy Prochowice jednomyślnie podjęła uchwałę nr II /13/2024 w sprawie odwołanie Skarbnika MiG Prochowice ,**

Wyniki głosowania imiennego stanowią załącznik do protokołu sesji.

**Wszystkie podjęte przez Radę uchwały załączono do protokołu sesji jak również są publikowane na stronie biuletynu informacji publicznej.**

#### **Pkt 8 ) Ocena zasobów Pomocy Społecznej .**

Przewodniczący Rady Miasta i Gminy Sebastian Siwoń poprosił Dyrektora MGOPS Agnieszkę Rejchan o przedstawienie oceny zasobów pomocy społecznej .

Dyrektor MGOPS Agnieszka Rejchan poinformowała, że zgodnie z art.16 ustawy z 12.03.2004r. o pomocy społecznej gmina zobowiązana jest do sporządzenia corocznej oceny zasobów pomocy społecznej w oparciu o analizę lokalnej sytuacji społeczno- demograficznej, która obejmuje infrastrukturę, kadre, organizacje poza rządowe, nakłady finansowe ponoszone na zadania pomocy społecznej oraz informacje o osobach i rodzinach korzystających z pomocy społecznej.

Taki dokument za rok 2023 przedstawiony został Radzie w formie elektronicznej - drogą elektroniczną. Dokument przedstawiony w formie opisowej jak i obrazowej, jest przejrzysty i czytelny. Dane prezentowane za rok 2023 są odnoszone do lat poprzednich jak i porównywane z wielkościami powiatu, województwa i kraju. Opracowanie służy do zapoznania się z całokształtem zasobów pomocy społecznej, ale też do wykorzystania w innych analizach.

Dokument w formie papierowej znajduje się w Biurze Rady i każdy zainteresowany może z niego korzystać w razie potrzeby.

Dla formalności prowadzący zapytał o ewentualne uwagi, zapytania do informacji , których nie odnotowano . Radni przyjęli w/w informację do aprobującej wiadomości do protokołu.

#### **Pkt 9 ) Wolne wnioski i zapytania.**

Głos zabrała Pani Burmistrz Alicja Sielicka, która pogratulowała Radzie Miasta i Gminy ukonstytuowała się. Dzięki podjętym uchwałom organ stanowiący rozpocznie merytoryczną działalność. Pani Burmistrz życzyła radnym dobrej pracy , zadowolenie z działalności w Radzie Miasta i Gminy Prochowice. W dalszej kolejności P.Burmistrz podziękowała za podjęcie merytorycznych uchwał , które dają możliwość realizacji rozpoczętych oraz nowych przedsięwzięć, zadań. Podjęte uchwały dają możliwość dalszej działalności samorządu. Następnie P.burmistrz podziękowała Radzie za odwołanie Skarbnika Miasta i Gminy Prochowice, które nastąpiło na jej prośbę. Pani Skarbnik pracowała na tym stanowisku prawie 3 lata , pierwszy raz pełniła tę funkcję. W okresie pełnienia funkcji skarbnika zdobyła nowe doświadczenie , wiedzę i umiejętności. Wypełniała swoje obowiązki w sposób rzetelny i merytoryczny. Pani Burmistrz podziękowała

p.Skarbnik za współpracę , za zrozumienie , za kierowanie zespołem . Życzyła, aby w nowym miejscu pracy realizowała swoje plany, zamierzenia oraz wszelkiej pomyślności w życiu osobistym.

Skarbnik MIG Agnieszka Bryja zwróciła się do Radnych, Pani Burmistrz z podziękowaniami za współpracę. Szczególne podziękowana skierowała do Radnym kadencji VIII 2018 – 2024 za powołanie na tą zaszczytną funkcję i za zgodnie przebiegającą współpracę. Jako Skarbnik zawsze starała się rzetelnie wykonywać swoją pracę, w tym przygotowywać starannie projekty uchwał i omawiać dokładnie na komisjach wszelkie zmiany dotyczące budżetu. Zawsze służyła pomocą i wyjaśnieniami. Czuła ogromne zaufanie ze strony wszystkich radnych.

Kolejne podziękowania P.Skarbnik skierowała do Pani Burmistrz za rekomendację jej osoby w 2021 r. na funkcje Skarbnika, Pani Sekretarz i wszystkim pracownikom Urzędu na czele z Kierownikami. To były bardzo owocne 3 lata. W sposób szczególny P.Skarbnik podziękowała pracownikom Referatu Finansowego, bez pomocy których realizacja zadań nie byłaby możliwa. W następnej kolejności podziękowania skierowano do Dyrektorów, Kierowników wszystkich jednostek organizacyjnych na czele z głównymi księgowymi, z którymi p. skarbnik miała największy kontakt.

Reasumując Pani Skarbnik stwierdziła, że wybrała inną drogę, ale ma nadzieję, że pozostawia po sobie dobre wspomnienia. Było to dla niej ogromny zaszczyt współpracować z Państwem oraz ogromnym zaszczytem pełnić funkcję Skarbnika Miasta i Gminy Prochowice. Życzyła wszystkim owocnej kadencji, siły i wytrwałości w dążeniu do realizacji planowanych i oczekiwanych przez społeczność zadań i wyzwań.

Zebrani złożyli P.Skarbnik podziękowania za współpracę .

Sołtys Kwiatkowic Krzysztof Mikus zwrócił się do Rady Miasta i Gminy Prochowice z prośbą w sprawie udzielenia wsparcia finansowego i wynajmu świetlic będących w administracji POKIS lub sali gimnastycznej dla Klubu zapaśniczego funkcjonującego na terenie gminy Prochowice. Klub zapaśniczy działa od 2-ech lat, w zajęciach uczestniczy ok. 50 osób. Zajęcia prowadzone są nieodpłatnie . Prezes klubu posiada odpowiednie kwalifikacje i doświadczenie do prowadzenia zajęć ale ma trudności w wynajęciu świetlic wiejskich od Dyrektora POKIS czy też sali gimnastycznej w szkole . Pani Burmistrz przed wyborami obiecała wsparcie finansowe dla klubu , a obecnie odmówiła z uwagi na fakt iż członkowie klubu nie głosowali na jej osobę . Pan sołtys zadał pytanie czy w gminie Prochowice może coś funkcjonować bez zgody p. burmistrz ? Czy obowiązuje tu dyktatura jak na Białorusi ? Zajęcia klubu prowadzone były w Szkole Podstawowej Nr 1 ale zostały zabronione, wprowadzono odpłatność za wynajem sali na co klubu nie stać. Zajęcia zapaśnicze mają na celu odciążenie młodzieży od telewizorów , telefonów. Do prowadzenia zajęć zakupiono specjalistyczny sprzęt ( maty itp.) za kwotę ok. 60 000 zł. W ubiegłym roku opłaty za wynajem sali w szkole zostały uregulowane przez mieszkańców Prochowic. Pan sołtys apelował o zajęcie stanowiska w tej sprawie przez Radę Miasta i Gminy Prochowice.

Druga kwestia poruszona przez Pana sołtysa dotyczyła dokończenia remontu świetlicy w Kwiatkowicach a mianowicie –ogrodzenia . Sprawa ta była nagłośniona w telewizji , do dnia dzisiejszego nie wykonano ogrodzenia – Pan sołtys pytał kiedy prace zostaną wykonane?



Przewodniczący Rady Sebastian Siwoń poinformował, że Rada Miasta i Gminy w dniu dzisiejszym ukonstytuowała się powołując stosowne komisje Rady . Dlatego też na najbliższym posiedzeniu komisji Radni zapoznają się ze zgłoszonym zagadnieniem i podejmą stosowną decyzję.

Głos zabrał Prezes Klubu Zapaśniczego, który na wstępie podziękował za możliwość uczestniczenia i zabrania głosu w spotkaniu w tak zacnym gronie. Dzięki przychylności władz gminy i spotkaniu z Panią Burmistrz udało się założyć Klub i powołać sekcję zapaśniczą w naszej Gminie. Następnie opowiedział kilka słów nt swoje osoby a następnie o działalności KLUBU. I tak :klub zapaśniczy działa na terenie gminy od 2 lat. Prowadzi cyklicznie treningi 3 razy w tygodniu po 2h. Zajęcia odbywają się nieodpłatnie. W zajęciach uczestniczy około 20 dzieci w wieku szkolnym. Przez ten okres nie pobierałem żadnego wynagrodzenia jako trener sekcji zapaśniczej. Uzyskałem przychylną opinię Dolnośląskiego Związku Zapaśniczego we Wrocławiu, który potwierdził moje zaangażowanie i potencjał trenerski, uznając, że stanowią gwarancję możliwości osiągnięcia wspaniałych wyników sportowych. Ponadto jako Klub mamy wsparcie Andrzeja Suprona- Prezesa Polskiego Związku Zapaśniczego, dzięki któremu klub dysponuje dwiema profesjonalnymi matami zapaśniczymi.

Na chwilę obecną Klubowi brakuje wsparcia ze strony samorządowych instytucji w zakresie finansowania dalszej działalności (fundamentalne są dwie kwestie: wynagrodzenia trenera oraz opłata za wynajem sali w szkole podstawowej).

Władze Klubu podejmują próby pozyskiwania środków zewnętrznych na pokrycie bieżących kosztów działalności: wynagrodzenie trenera, wynajem sali, stroje sportowe dla dzieci, wyjazdy na zawody. Na chwilę obecną czekamy na wyniki konkursów, od których zależna będzie dalsza działalność Klubu.

Chciałabym się zwrócić do osób zainteresowanych, działających w sferze sportowej i decyzyjnych w naszej gminie w sprawach krzewienia kultury i sportu wśród dzieci i młodzieży o pomoc i wsparcie w dalszej działalności. Chciałabym nadmienić, że posiadam również uprawnienia i doświadczenie w prowadzeniu zajęć z seniorami- prowadziłem 2 sekcje zapaśnicze seniorów w gminie Malczyce, które cieszyły się ogromnym zainteresowaniem. Dlatego liczę na Państwa zainteresowanie naszą działalnością oraz pomoc i wsparcie, abyśmy mogli dalej się rozwijać. Zdaję sobie sprawę, że Klub nie będzie mógł funkcjonować bez wsparcia i finansowania ze strony Gminy lub zewnętrznych sponsorów i darczyńców.

#### **Pkt 10. Zakończenie sesji.**

W związku z wyczerpaniem porządku obrad sesji prowadzący dziękując za uczestnictwo zamknął obrady sesji.

Protokołowała:

J. Szpularz

Przewodniczył :

Sebastian Siwoń

Szanowni Państwo,

Drodzy Goście, Mieszkańcy Miasta i Gminy Prochowice

Dziękuję, planuję, gratuluję...

Tak w największym skrócie wybrzmie to, co chcę dziś przekazać.

Dziękuję za zaufanie, którym obdarzyli mnie wszyscy, którzy pracowali, aby naszej społeczności pokazać pracę samorządu lokalnego w latach 2019 – 2024. Bardzo często słyszałam podczas spotkań z mieszkańcami, że dopiero teraz po sprawozdaniu, po filmie, widać, jak wiele zostało zrobione, że dopiero teraz uświadomili sobie ogrom pracy i kwoty pozyskanych środków finansowych.

Realizacja tych działań w ciągu pięciu lat nie byłaby możliwa bez wsparcia wielu życzliwych, kompetentnych ludzi reprezentujących instytucje o zasięgu ogólnopolskim, wojewódzkim i powiatowym, bez zrozumienia i współpracy z ustępującą Radą Miasta i Gminy, bez współpracowników. Wszystkim Państwu nisko się kłaniam i dziękuję.

Jestem wdzięczna Mieszkańcom za udział w wyborach, w święcie demokracji i za głosy, dzięki którym usłyszałam akceptację, aby po raz kolejny objąć zaszczytną funkcję Burmistrza Miasta i Gminy Prochowice. Te głosy oznaczają również, że kierunek zmian i rozwoju mam już wytyczony i przyjęty, bo mówiłam o programie na kolejną kadencję.

Szanowni Państwo,

Tym razem nie przywołam klasyka, ale słowa naszej tenisistki Igi Świątek:

„Nie przestawaj wierzyć.  
Nie przestawaj walczyć.  
Nie przestawaj pracować”.

Tak mogłabym najkrócej powiedzieć o planach, dlatego przypomnę tylko najważniejsze zadania, choć ufam, że uda się zrobić więcej. **Wśród dziewięciu najważniejszych obszarów wyróżniłam gminne inwestycje.** Niektóre wciąż trwają i wkrótce będziemy świętować ich zakończenie, myślę tu o:

- \* modernizacji oczyszczalni ścieków – II etap
- \* kontynuacji budowy Centrum Kultury i Sportu w Kwiatkowicach
- \* przekazaniu do użytku szatni dla sportowców w Kawicach
- \* dalszej modernizacji stadionu w Prochowicach
- \* budowie ulicy Rogowskiej wraz z infrastrukturą

Są też ambitne, nowe zadania:

- \* przebudowa skrzyżowania - ul. Wrocławska i Reymonta
- \* remont i przebudowa zabytkowego budynku – ul. Kochanowskiego 8
- \* realizacja budowy i remontu dróg, m.in. w ciągu ulic: Wojska Polskiego, Powstańców Warszawy, Rumiankowa, Magnoliowa, 1 Maja, Lwowska, Wrocławska
- \* kolejny etap remontu kaplicy cmentarnej
- \* budowa nowego cmentarza komunalnego
- \* remont dachu i elewacji Ratusza
- \* budowa sieci kanalizacyjnej na terenie miasta – do zamku i budynków przy zamku
- \* realizacja ostatniego etapu kanalizacji w Golance Dolnej

## **W zakresie gospodarki mieszkaniowej i budownictwa**

- \* uporządkowana i zagospodarowana zostanie przestrzeń podwórkowa w centrum miasta włącznie z budową lub remontem pomieszczeń gospodarczych
- \* remontom poddamy mieszkania komunalne
- \* uzbrojone zostaną tereny pod budowy, a nowo zabudowane obszary odpowiednio doświetlone.

## **Mieszkać dobrze, to znaczy też w dobrej ekoprzestrzeni, dlatego będzie trwać walka o czyste powietrze poprzez:**

- \* kolejne programy mające na celu wymianę „kopciuchów”
- \* pielęgnację skwerów i parku, czy nowe nasadzenia w miejscach wypoczynku, np. przy stawach, przy „dolinie”, rewitalizację parku w Rogowie
- \* wprowadzenie i wspieranie odnawialnych źródeł energii, w tym fotowoltaiki.

## **W planowaniu lat 2024 – 2029 priorytetem będzie również bezpieczeństwo, zdrowie i opieka, dlatego**

- \* zbudowany zostanie żłobek i zagospodarowany wokół niego teren
- \* powstanie nowa siedziba MGOPS
- \* remont przejdzie siedziba Ochotniczej Straży Pożarnej
- \* wkrótce otworzymy klub Senior+ i zadamy o rozwój jego działalności
- \* zadamy o wysoką jakość i rozszerzenie usług rehabilitacyjnych i poszerzona zostanie oferta specjalistycznych usług medycznych
- \* utrzymamy dopłaty do transportu publicznego (Legnica, Lubin, Środa Śląska, sołectwa)

oraz świadczenie pomocy psychologicznej i prawnej dla mieszkańców.

## **Oświata i kultura to nieodzowny element rozwoju, dlatego w planach mam:**

- \* rozpoczęcie działalności Centrum Kultury i Sportu w Kwiatkowicach
- \* utrzymanie bazy kulturalnej, dbałość o szeroką i różnorodną ofertę skierowaną do wszystkich mieszkańców
- \* wspieranie i rozwijanie działalności samorządów wiejskich i kół gospodyń
- \* termomodernizację budynku Szkoły Podstawowej Nr 2 w Prochowicach
- \* dbałość o utrzymanie wysokiego poziomu wyposażenia i funkcjonowania placówek oświatowych i realizowanie projektów edukacyjnych skierowanych do wszystkich dzieci.

## **Nieocenioną wartością jest aktywność i samorządność mieszkańców, dlatego wspieram inicjatywy i nadal będę:**

- \* współpracować ze stowarzyszeniami działającymi na terenie Gminy (PTTK, Stowarzyszenie Inicjatyw Społecznych „Nasza Gminna”, Stowarzyszenie Diabetyków, UKS „MATADOR”)
- \* wspierać działalność grup i zespołów realizujących programy na rzecz mieszkańców, m.in. Dyskusyjnego Klubu książki, Chóru Dnia Jednego
- \* wspieranie inicjatyw gromady zuchowej i drużyn harcerskich
- \* utrzymam i będę wspierać fundusz sołecki.

Oraz kontynuować współpracę z parafiami naszej Gminy.

**Jednym z priorytetów jest też dbałość o zdrowy styl życia poprzez sport i rekreację:**

- \* budowa hali widowiskowo – sportowej
- \* utrzymanie istniejących ścieżek rowerowych i budowa nowych tras dla rowerzystów
- \* stworzenie nowych miejsc rekreacji (m.in. w parku) ze szczególnym uwzględnieniem potrzeb matek z dziećmi
- \* współpraca z klubami sportowymi

i dbałość o bazę sportową.

**W naszej gminie zawsze pamiętamy o rolnikach, dlatego nadal wykonywane będą takie zadania, jak:**

- \* porządkowanie i naprawa dróg dojazdowych do pól
- \* budowa nowych dróg dojazdowych
- \* wspieranie i dążenie do rozwoju Gminnej Spółki Wodnej
- \* dbałość o kanały i rowy we współpracy z rolnikami
- \* podjęcie kolejnych działań związanych ze szkodliwym działaniem bobrów

**Na koniec również ważny i potrzebny element, czyli promocja gminy wspierająca troskę o jej rozwój. W zamierzeniach , między innymi**

- \* otwarcie terenów inwestycyjnych dla przedsiębiorców poprzez budowę dróg dojazdowych na tereny podstrefy
- \* zmiana planów zagospodarowania przestrzennego pod potrzeby inwestorów
- \* dalsza współpraca z Legnicką Specjalną Strefą Ekonomiczną
- \* zastosowanie ulg dla przedsiębiorców według możliwości Gminy i potrzeb przedsiębiorców

**Planowanie to przede wszystkim ufność w pracę drużynową do której zapraszam pracowników UMiG i jednostek organizacyjnych, wszystkich mieszkańców oraz ich przedstawicieli w nowej Radzie Miasta i Gminy Prochowice.**

**Zatem czas przejść do finału, do gratulacji .**

**Wyborcy zaufali nie tylko w plan Burmistrza, ale też we współpracę z władzą ustawodawczą, Radą.**

**Szanowni Państwo, gratuluję wyboru, mandatu zaufania społecznego. Przed nami kadencja 2024 – 2029. Niech nasza wspólna praca przyniesie najlepsze owoce, które smakują sukcesem, poważaniem i uznaniem Mieszkańców, bo**

*"Prawdziwy sukces to spełnienie celów, które dają nam radość i poczucie spełnienia."*

\*\*\*

Mark Twain twierdził:

*"Najlepszym czasem, żeby zacząć, jest teraz."*

Zatem, zaczynamy! Już dziś.



**Sprawozdanie z działalności Burmistrza Miasta i Gminy Prochowice  
za okres między sesjami**

**od dnia 24.04. 2024 r. do dnia 22.05.2024 r.**

Za okres między sesjami realizowano następujące sprawy:

**Sprawy z zakresu działania Referatu Inwestycji i Gospodarki Przestrzennej**

**1. Prowadzone są zadania inwestycyjne :**

- 1) **„Przebudowa i modernizacja Gminnej Oczyszczalni Ścieków w Prochowicach- etap I”** – zadanie dofinansowane z Programu Rządowy Fundusz Polski Ład : Program Inwestycji Strategicznych – w dniu 9 maja 2024r Wykonawca zgłosił gotowość do odbioru końcowego zadania, odbiór końcowy zadania został zaplanowany na dzień 27 maja 2024r.
  
- 2) **Modernizacja Gminnej ogólnodostępnej infrastruktury sportowej w miejscowości Prochowice, Kawice i Szczedrzykowice”** dofinansowane z Programu Rządowy Fundusz Polski Ład : Program Inwestycji Strategicznych. Zadanie zostało podzielone na 2 części :  
**Część 1 - Modernizacja terenu Stadionu Miejskiego w Prochowicach i boiska sportowego w Szczedrzykowicach** – jak Państwa informowałam prace na stadionie w Prochowicach są już zakończone i rozliczone, natomiast w Szczedrzykowicach w chwili obecnej trwają prace związane z montażem trybun. Termin wykonania robót zgodnie z umową przypada na dzień 30 czerwca br.  
**Część 2 : Budowa budynku zaplecza sportowego wraz z infrastrukturą techniczną w Kawicach** – w trakcie są prace związane z wykonaniem ogrodzenia i zbiornikiem retencyjnym. Ze względu na opóźnienie TAURON Dystrybucja z wykonaniem przyłącza energetycznego do obiektu, a co z tym związane brakiem możliwości przyłączenia obiektu do sieci energetycznej, termin realizacji zadania został przesunięty na dzień 30 czerwca 2024r.

- 3) **„Budowa Centrum Sportu, Edukacji i Kultury w Kwiatkowicach”** dofinansowane z Programu Rządowy Fundusz Polski Ład : Program Inwestycji Strategicznych. Prace przebiegają zgodnie z harmonogramem rzeczowo-finansowym, Wykonawca w tym tygodniu rozpoczyna prace związane z wykończeniem wewnątrz obiektu, na zewnątrz Wykonawca wytyczył drogi i przejazdy wewnętrzne. Termin realizacji zadania 30 listopada 2024r.
  - 4) **„Przebudowa drogi gminnej (ul. Rogowska) wraz z przebudową skrzyżowania z ul. Wojska Polskiego w Prochowicach”** dofinansowane z Rządowego Funduszu Rozwoju Dróg. W dniu 9 maja 2024r Wykonawca zgłosił gotowość do odbioru końcowego zadania. Odbiór końcowy odbył się w dniu 20 maja 2024r. W chwili obecnej pozostaje zadanie do rozliczenia końcowego oraz rozliczenia z Rządowym Funduszem Rozwoju Dróg. W ramach zadania wybudowano drogę gminną o szerokości 6,0 m wraz ze ścieżką rowerową, ciągiem pieszo-rowerowym, chodnikiem na części długości z kostki betonowej oraz zjazdami o długości ok. 904,55m, budowę nowego odwodnienia w postaci kanalizacji deszczowej, budowę oświetlenia ulicznego wraz z elementami organizacji ruchu tj. przejścia aktywne oraz urządzeń uspokajających ruch w postaci wyniesionego skrzyżowania oraz wyniesionego przejazdu dla rowerów. Zadanie realizowała firma Przedsiębiorstwo Budowy i Utrzymania Dróg i Mostów sp. z o.o, z Piotronowic. Wartość zawartej umowy 6.374.070,84 zł. Na realizację zadania uzyskano dofinansowanie w wysokości 2.998.533,00 zł.
2. Przeprowadzone postępowania :
- 1) **„Remont i przebudowa istniejącego budynku usługowego wraz z zewnętrzną kanalizacją deszczową przy ul. Kochanowskiego 8a w Prochowicach”**. W dniu 16 kwietnia br. otwarto oferty na wykonanie zadania. Wpłynęły dwie oferty, najniższa z kwotą 4.239.997,56 zł, najdroższa 4.704.503,58 zł. Postępowanie jest w trakcie rozpatrywania. Zadanie jest dofinansowane z Programu Rządowy Fundusz Polski Ład : Program Inwestycji Strategicznych w wysokości 3.430.000,00 zł.

- 2) W dniu 18 kwietnia odbyło się otwarcie ofert na realizację zadania : **Budowa budynku żłobka z infrastrukturą towarzyszącą i zagospodarowaniem terenu w Prochowicach.** Wpłynęło 5 ofert – najtańsza 6.487.527,44 zł, najdroższa 7.986.145,17 zł. Postępowanie jest w trakcie rozpatrywania. Zadanie dofinansowane w ramach programu MALUCH+ 2022–2029 finansowanego ze środków KPO i FERS w wysokości 2.930.436,70 zł.
  
3. W związku z zawarciem ze Skarbem Państwa - Centrum Projektów Polska Cyfrowa umowy o powierzenie grantu na realizację projektu „Cyberbezpieczny Samorząd UMiG Prochowice”, przygotowano i w dniu 9 maja 2024r złożono do NASK (Naukowa i Akademicka Sieć Komputerów) tzw. Ankiety Dojrzałości tj. dokument określający stan zabezpieczeń jednostki oraz wskazujący co należy zrobić. Dokument ten stanowi również podstawę do wypłaty grantu. Realizowany projekt dotyczy rozwoju cyfrowego systemu informatycznego Urzędu, naszych 3 szkół i Przedszkola Miejskiego. Środki przeznaczone są na zwiększenie bezpieczeństwa cyfrowego poprzez wprowadzenie niezbędnych procedur, zwiększenie świadomości użytkowników, zakup sprzętu oraz wdrożenie programów zwiększających dostępność i bezpieczeństwo informacji. Wartość projektu 646.220,00 zł z czego 594.522,99 zł dofinansowanie z Funduszy Europejskich na Rozwój Cyfrowy (FERC). Jest to projekt dwuletni – 2024-2025.
  
4. W dniu 29 kwietnia 2024r Zarząd Województwa Dolnośląskiego podjął uchwałę w sprawie udzielenia dofinansowania do projektów złożonych w ramach programu „Dolnośląska Odnowa Wsi”. Miło mi państwa poinformować, że nasz projekt pn. „Uzupełnienie zagospodarowania terenu placu zabaw w Lisowicach” na ogólną wartość projektu 70.462,00 zł, uzyskał 50% dofinansowania czyli 35.231,00 zł.
  
5. W dniu 22 maja 2024r odbyło się spotkanie robocze Zespołu ds. opracowania Strategii Rozwoju Miasta i Gminy Prochowice do roku 2031, na którym



zaprezentowano wyniki diagnozy strategicznej oraz wypracowano cele strategiczne i kierunki rozwoju gminy.

- 4 -

**6. W zakresie zagospodarowania przestrzennego :**

- 1) Zakończono wyłożenie projektu planu miejscowego obszarów w obrębie Rogów Legnicki. W trakcie przygotowania są dokumenty do uchwalenia.
- 2) Oczekujemy na akceptację GDDKiA zakresu projektu planu miejscowego obszaru w obrębie 3 i 4 miasta Prochowice.
- 3) W trakcie opiniowania i uzgodnienia jest projekt planu miejscowego obszarów w obrębie Lisowice.
- 4) Przygotowano 17 wypisów i wyrysów oraz zaświadczeń z planu miejscowego, w tym wypis i wyrys z planu miejscowego dla ponad 70 działek będących we władaniu GDDKiA. Przygotowano 1 postanowienie w sprawie podziału nieruchomości.
- 5) W trakcie przygotowania są materiały dotyczące przystąpienia do sporządzenia planu miejscowego w obrębie Dąbie pod odnawialne źródła energii oraz plan miejscowy pod lokalizację kabla wysokiego napięcia.

**Sprawy z zakresu działania Referatu Gospodarki Komunalnej i Mieszkaniowej**

**1.** W dniu 29 kwietnia 2024 r. przeprowadzony został odbiór prac związanych z realizacją zadania p.n.: **„Prace konserwatorskie i restauratorskie elewacji budynku kościoła p.w. św. Wojciecha i Podwyższenia Krzyża Świętego w Kawicach oraz elewacji wewnątrz obiektu wraz z wykonaniem prac stolarskich”**. Zadanie wykonane przez **Blacharstwo i Dekarstwo, Roboty Ogólnobudowlane Systemy Elewacyjne z Kamiennej Góry** za kwotę **549 315,64** zł brutto. Zadanie dofinansowane ze środków Rządowego Programu Odbudowy Zabytków (98% wartości zadania) i środków Gminy Prochowice (2%).

**2.** Zakończono prace związane z wykonaniem zadania p.n.: **„Remont wieży kościoła p.w. św. Jadwigi w Kwiatkowicach”**. Zadanie realizowała firma **Kompleksowa Obsługa Inwestycji z Krzeszowic** za kwotę **153 722,00** zł brutto. Zadanie realizowane ze środków własnych Parafii oraz dofinansowania z PROW-u. Planowany termin odbioru prac 27 maja 2024 r.

3. Trwają prace związane z opracowaniem dokumentacji projektowo – kosztorysowej wraz z uzyskaniem pozwolenia na budowę dla zadania **„Przebudowa ul. Wrocławskiej w Prochowicach”**. Wykonawcą dokumentacji jest firma **Biuro Projektów i Nadzoru Budownictwa Komunikacyjnego z Jeleniej Góry**. Wartość zadania **120 540,00** zł brutto. Planowany termin zakończenia prac projektowych 31 maja 2024 r.

4. Trwają prace związane z opracowaniem dokumentacji projektowej zadania **„Wykonanie projektu oświetlenia ulicznego w drodze gminnej nr 104583D oraz drodze wojewódzkiej nr 292 w Lisowicach”**. Zadanie realizuje firma **Pracownia Projektowa Bartłomiej Dynowski z Legnicy** za kwotę brutto **9 900,00** zł. Termin opracowania do 31 sierpnia 2024 r.

5. Zakończono prace związane z opracowaniem **„Dokumentacji kosztorysowo – projektowej remontu budynku Kaplicy Cmentarnej w Prochowicach”**. Wartość robót **33 210,00** zł. Wykonawcą prac była firma **Pracownia Projektowania i Obsługi Inwestycji Atrium Architekci Prochowic**.

6. Trwają prace związane z opracowaniem dokumentacji **„Budowa sieci wodociągowej i kanalizacyjnej w dz. Nr 132/1 obr. Mierzowice, gm. Prochowice”**. Wartość robót 36 900,00 zł. Termin do dnia 30 września 2024 r. Wykonawcą prac jest firma **Pracownia Projektowania i Obsługi Inwestycji Atrium Architekci Prochowic**.

7. W okresie od dnia 6 do 10 maja 2024 r. prowadzona była kontrola związana z budową Punktu Selektywnego Zbierania Odpadów Komunalnych w Prochowicach. Kontrole przeprowadził Narodowy Fundusz Ochrony Środowiska z Warszawy.

8. Pozostałe sprawy wynikające z działalności referatu realizowane są na bieżąco.

## Sprawy w zakresie działania Referatu Gospodarki Nieruchomościami, Ochrony Środowiska i Rolnictwa

### **1. W zakresie gospodarki nieruchomościami prowadzone były i są postępowania w poniższych zakresach:**

- 6 -

- w sprawie sprzedaży lokali mieszkalnych na rzecz najemców – zawarto cztery akty notarialne sprzedaży lokali mieszkalnych w drodze pierwszeństwa dla najemców;
- w sprawie wydania zezwolenia na czasowe zajęcie nieruchomości – wydano 3 zezwolenia, toczy się 4 postępowania;
- w sprawach dzierżaw – toczą się 4 postępowania;
- w sprawie nadania numeru porządkowego nieruchomości wydano 2 decyzje, w trakcie załatwiania jest 1 wniosek;
- w sprawie sprzedaży nieruchomości w drodze bezprzetargowej na polepszenie warunków zagospodarowania nieruchomości przyległych toczy się 5 postępowań;
- wydano 3 decyzje zatwierdzające projekty podziału nieruchomości dla osób fizycznych;
- ogłoszono przetargi na zbycie nieruchomości gminnych przy ulicy Spacerowej i Okrężnej;

### **2. W zakresie ochrony środowiska:**

- przyjęto 3 zgłoszenia zamiaru usunięcia drzew przez osoby fizyczne;
- toczy się 7 postępowań w sprawie wydania decyzji o środowiskowych uwarunkowań zgody na realizację inwestycji pn.:
  - ✓ „Budowa obiektu do tuczu brojlera kurzego wraz z infrastrukturą towarzyszącą na działce nr 226/2 w obrębie Lisowice, gm. Prochowice”;
  - ✓ „Rozbudowa instalacji do mielenia tworzyw sztucznych oraz ustalenie dodatkowych miejsc do magazynowania odpadów w Prochowicach przy ul. Kościuszki 10”;
  - ✓ „Wznowienie działalności wytwórczej w rolnictwie na terenie działki nr 124/4, obręb Kwiatkowice, gm. Prochowice – modernizacja dwóch obiektów inwentarskich”;

- ✓ „Budowa farmy fotowoltaicznej o mocy do 25 MW zlokalizowanej w miejscowości Prochowice wraz z zagospodarowaniem terenu i infrastrukturą PV Prochowice
- ✓ „Budowa elektrowni fotowoltaicznej PV Golanka-Motyczyn o mocy do 70 MW wraz z infrastrukturą towarzyszącą

- 7 -

- ✓ „Adaptacja istniejących budynków i placu na stację demontażu pojazdów zlokalizowaną na dz. nr 162/2 i 162/3 w miejscowości Kawice 46a”
- ✓ Zakład zagospodarowania zużytych paneli fotowoltaicznych oraz ich elementów”, planowanego do realizacji na działkach o numerach ewidencyjnych 47/7 oraz 47/8 obręb 1 Prochowice Miasto. Z uwagi na wymóg opracowania raportu środowiskowego postępowanie zawieszono.

### **Sprawy z zakresu działalności Referatu Spraw Społecznych, Obywatelskich**

#### **Sprawy oświatowe:**

1. Kuratorium Oświaty we Wrocławiu oddział Wydziału Nadzoru Pedagogicznego w Legnicy przekazało opinie do arkuszy organizacji pracy placówek oświatowych na rok szkolny 2024/2025;

#### **GCZK:**

1. Sporządzono do Dolnośląskiego Urzędu Wojewódzkiego wnioski o przekazanie środków finansowych z Funduszu Pomocy za miesiąc kwiecień 2024 oraz wykaz do wypłaty świadczenia za zapewnienie zakwaterowania i wyżywienia uchodźców z Ukrainy na kwotę 1.200 zł;

2. Sporządzono sprawozdania na platformie internetowej Dolnośląskiego Urzędu Wojewódzkiego z Funduszu Pomocy ;

3. Na bieżąco przekazywane są informacje i ostrzeżenia o możliwości wystąpienia niebezpiecznych zjawisk pogodowych na terenie gminy.

### **Sprawy Społeczne:**

1. Przeprowadzono postępowanie z pominięciem konkursu ofert o wsparcie realizacji zadania publicznego pod nazwą „3 Nadkaczawski Bieg z Historią im. Mariana Żukowskiego”, wsparcie zadania kwotą 1.800,00 zł;

- 8 -

2. Przeprowadzono postępowanie z pominięciem konkursu ofert o wsparcie realizacji zadania publicznego pod nazwą „Nadkaczawska Przynęta – rodzinne zawody wędkarskie”, wsparcie zadania kwotą 2.000,00 zł;

3. Przygotowano dokumentację do zgłoszenia gotowości na przyłączenie obiektu boiska sportowego w Mierzowicach do sieci elektroenergetycznej Tauron.

### **Sprawy obywatelskie:**

1. Przygotowano dyplomy jubileuszowe dla seniorów z okazji urodzin.

2. Przygotowano dane statystyk liczbowych mieszkańców w mieście i gminie za 2023 r. do raportu o stanie gminy,

3. Na bieżąco realizowane są wnioski o wydanie dowodu osobistego, zgłoszenia pobytu i udostępnienia danych oraz wydawane są zaświadczenia i odpisy aktów stanu cywilnego.

### **Sprawy z zakresu działalności Referatu Finansowego**

#### **Sprawy z zakresu windykacji należności:**

- Prowadzenie spraw bieżących w zakresie windykacji należności, min. sporządzanie wykazów zaległości do Kancelarii Komorników Sądowych, wycofywanie wystawionych tytułów wykonawczych w związku z całkowitą spłatą należności wobec gminy Prochowice
- Weryfikacja kont podatkowych pod względem przedawnień z tytułu niezapłaconego podatku od nieruchomości, rolnego osób prawnych i fizycznych, w tym stała współpraca z Urzędami Skarbowymi, w tym bieżące sporządzanie tytułów wykonawczych do US

- Przygotowanie niezbędnej dokumentacji oraz sporządzenie okresowego rozliczenia dotacji oraz okresowego sprawozdania rzeczowo-finansowego z dotacji celowej na postępowanie w sprawie zwrotu podatku akcyzowego zawartego w cenie oleju napędowego wykorzystywanego do produkcji rolnej przyznanej przez Dolnośląski Urząd Wojewódzki zgodnie z decyzją Ministra Finansów.

Pozostałe sprawy z referatu realizowane są na bieżąco.

- 9 -

### **Sprawy z zakresu działania Referatu Organizacyjno-Prawnego**

1. Rozstrzygnięto nabór na wolne stanowisko urzędnicze podinspektora ds. wymiaru podatków i opłat w Referacie Finansowym Urzędu Miasta i Gminy Prochowice.
2. Trwają przygotowania do organizacji wyborów do Parlamentu Europejskiego zarządzonych na dzień 9 czerwca 2024 r.
3. W opracowaniu jest raport o stanie gminy za 2023 rok.
4. Burmistrz Miasta i Gminy za okres między sesjami podjęła **14 zarządzeń**, w tym: **7** z zakresu spraw finansowych, **3** ze spraw organizacyjnych, **1** ze spraw inwestycyjnych i **1** ze spraw gospodarki nieruchomościami, **2** ze spraw komunalnych.

Pozostałe sprawy realizowane są na bieżąco.

### **SPRAWOZDANIE DOT. SPOTKAŃ ODBYTYCH MIĘDZY SESJAMI PRZEZ BURMISTRZA:**

**25.04 . 2024 r.** uczestniczyłam w spotkaniach ze wspólnotami w sprawie planowania remontów

**1.05. 2024 r.** - 3. Nadkaczawski Bieg z Historią

**3.05. 2024 r.** - Uroczystości Narodowego Święta Konstytucji Trzeciego Maja, Msza św. oraz koncert w rynku Chóru Dnia Jednego oraz zespołu ROTA ze Złotoryi

**7.05. 2024 r.** Pierwsza sesja Rady Miasta i Gminy Prochowice, na której nastąpiło uroczyste ślubowanie Radnych i Burmistrza

**15.05. 2024 r.** uczestniczyłam w II spotkaniu informacyjnym dotyczącym projektu pn. „Przebudowa dróg krajowych nr 94 i 36 na odcinku Wrocław – Lubin”, którego organizatorem była Generalna Dyrekcja Dróg Krajowych i Autostrad Oddział we Wrocławiu

**17.05. 2024 r.** wzięłam udział w Konwencji Wójtów i Burmistrzów Powiatu Legnickiego w Chojnowie

-10 –

**17.05. 2024 r.** Uczestniczyłam w Walnym Zgromadzeniu Związku Komunalnego Wodociąg Lisowice

**18-19. 05. 2024 r.** wzięłam udział w 50 Ogólnopolskim Młodzieżowym Turnieju Turystyczno-Krajoznawczym województwa dolnośląskiego organizowanym przez PTTK Oddział Prochowice

**20.05. 2024 r.** dokonano odbioru ulicy Rogowskiej

**21.05. 2024 r.** odbyłam spotkanie ze Starostą Powiatu Legnickiego dot. spraw bieżących gminy.

Na tym sprawozdanie zakończono.

Prochowice, 2024-05-22

Sporządziła: D. Kielb



# Ocena zasobów pomocy społecznej za 2023 rok

Autorzy:  
Anna Lewandowska





## SPIS TREŚCI

STRONA

1	Wprowadzenie	3
2	Dane o sytuacji demograficznej i społecznej	3
3	Dane o korzystających z pomocy i wsparcia	11
3.1	Dane o korzystających z pomocy i wsparcia GMINA - ZADANIA OPS, CUS oraz MOPS, MOPR	37
4	Inne rodzaje pomocy i świadczeń	40
5	Zasoby instytucjonalne pomocy i wsparcia	49
6	Kadra jednostki organizacyjnej pomocy społecznej	59
6.1	Zatrudnienie pomocnicze w jednostce organizacyjnej pomocy społecznej	63
6.2	Zespoły pracy socjalnej i integracji społecznej w jednostce pomocy społecznej	63
7	Środki finansowe na wydatki w pomocy społecznej i innych obszarach polityki społecznej w budżecie jednostki samorządu terytorialnego	63
8	Aktywność projektowo-konkursowa jednostki organizacyjnej pomocy społecznej	66
9	Współpraca z organizacjami pozarządowymi - zadania zlecone w obszarze pomocy i wsparcia	66
10	Wnioski końcowe	67

## 1. Wprowadzenie

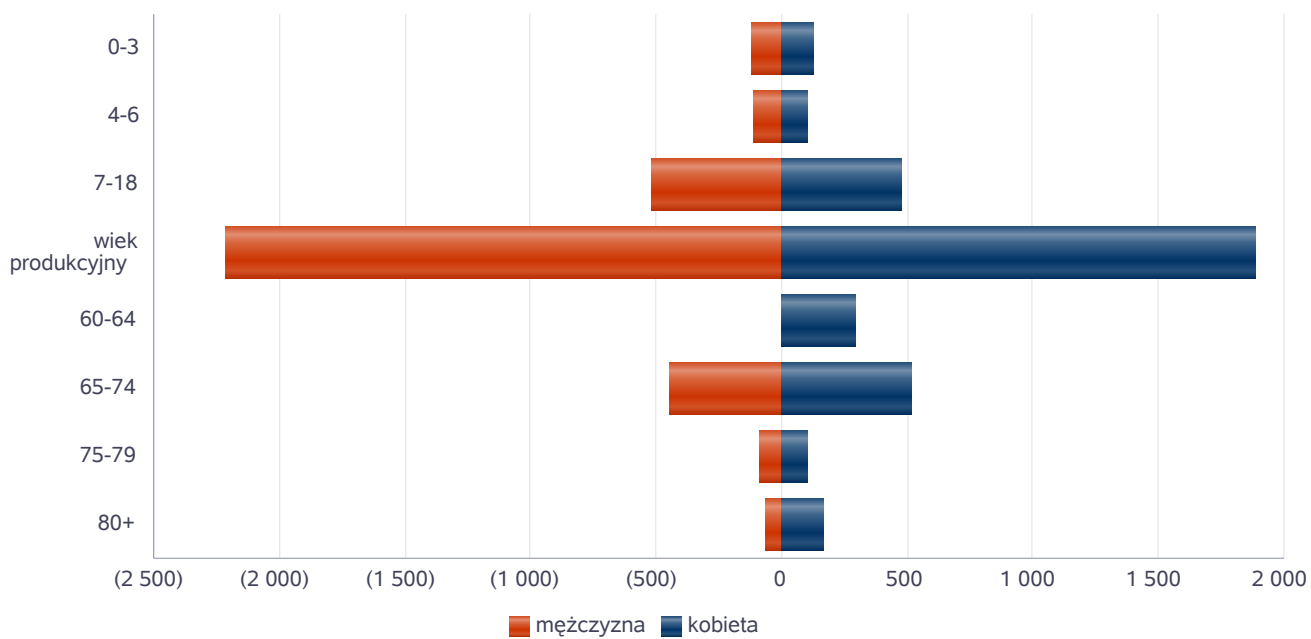
Zgodnie z art. 16a ustawy z 12 marca 2004 r. o pomocy społecznej gmina i powiat oraz samorząd województwa zobowiązani są do sporządzenia corocznie oceny zasobów pomocy społecznej w oparciu o analizę lokalnej sytuacji społeczno-demograficznej, która w szczególności winna obejmować: infrastrukturę, kadre, organizacje pozarządowe, nakłady finansowe ponoszone na zadania pomocy społecznej oraz informacje o osobach i rodzinach korzystających z pomocy społecznej. Niniejsza analiza opisuje ww. sytuację w gminie Prochowice. Jest to gmina miejsko-wiejska, leżąca w powiecie legnickim. Gmina Prochowice graniczy z gminami: Scinawa, Wołów, Malczyce, Ruja, Kunice, Lubin. Siedzibą gminy Prochowice. Powierzchnia gminy Prochowice wynosi 103 km<sup>2</sup>, co stanowi 13,78 % powierzchni powiatu, 0,51 % powierzchni województwa. Gęstość zaludnienia w gminie wynosi 71 osoby na km<sup>2</sup>, w powiecie 73 osób na km<sup>2</sup>, w województwie 145 osób na km<sup>2</sup>. Poniżej prezentujemy szczegółowe dane o: sytuacji demograficznej, rynku pracy, infrastrukturze społecznej, korzystających z pomocy i wsparcia, świadczeniach pomocy społecznej, zasobach instytucjonalnych pomocy i wsparcia, kadrze pomocy społecznej, środkach finansowych na wydatki w pomocy społecznej i innych obszarach polityki społecznej w budżecie jednostki samorządu terytorialnego, aktywności projektowo-konkursowej jednostki organizacyjnej pomocy społecznej, współpracy z organizacjami pozarządowymi w obszarze pomocy i wsparcia gminy Prochowice.

## 2. Dane o sytuacji demograficznej i społecznej

Według stanu na 30 czerwca 2023 r., liczba ludności gminy wyniosła 7224 osoby, z czego 50,95 % stanowiły kobiety, a 49,05 % mężczyźni. Liczba ludności gminy stanowi 13,2 % ludności powiatu, 0,25 % ludności województwa. Struktura ludności gminy przedstawiała się następująco: osoby w wieku przedprodukcyjnym stanowiły 19,93 %, osoby w wieku produkcyjnym 56,85 %, a w wieku poprodukcyjnym 23,22 %. W latach 2021-2022 liczba ludności spadła o 1 %. Według stanu na 31 grudnia 2023 r. stopa bezrobocia w gminie wyniosła 2,7 %. Stopa bezrobocia dla powiatu wynosi 8,1 % dla województwa wynosi 4,5 %. Liczba osób bezrobotnych zarejestrowanych w gminie Prochowice wynosiła 193 osoby, w tym 57 % stanowiły kobiety, 43 % mężczyźni. Udział długotrwale bezrobotnych w stosunku do ogólnej liczby ludności wyniósł 1,5 %. W zasobach infrastruktury społecznej gminy znajduje się 1 przedszkole wraz z oddziałami przedszkolnymi przy szkołach, dysponujących 223 miejscami, 2 świetlice przyszkolne oraz 9 świetlic wiejskich i 4 kluby sportowe dla dzieci i młodzieży. Poniżej prezentujemy w formie graficznej i tabelarycznej szczegółowe dane dotyczące demografii (liczbę ludności w podziale na płeć i grupy wiekowe), rynku pracy (liczbę osób bezrobotnych, liczbę bezrobotnych długotrwale, liczbę osób bezrobotnych z prawem do zasiłku, wskaźnik bezrobocia wśród beneficjentów pomocy społecznej) i infrastruktury społecznej (liczba żłobków, liczba opiekunów dziennych, liczba miejsc w żłobkach, liczba dzieci którym nie przyznano miejsca) oraz w formie tabelarycznej informacje o infrastrukturze społecznej zawierające dane własne jednostki dotyczące: liczby mieszkań komunalnych, socjalnych, liczby osób oczekujących na mieszkania komunalne i socjalne, liczby wyroków eksmisyjnych bez wskazania lokalu socjalnego, liczby klubów i innych miejsc spotkań dla seniorów na terenie gminy Prochowice.

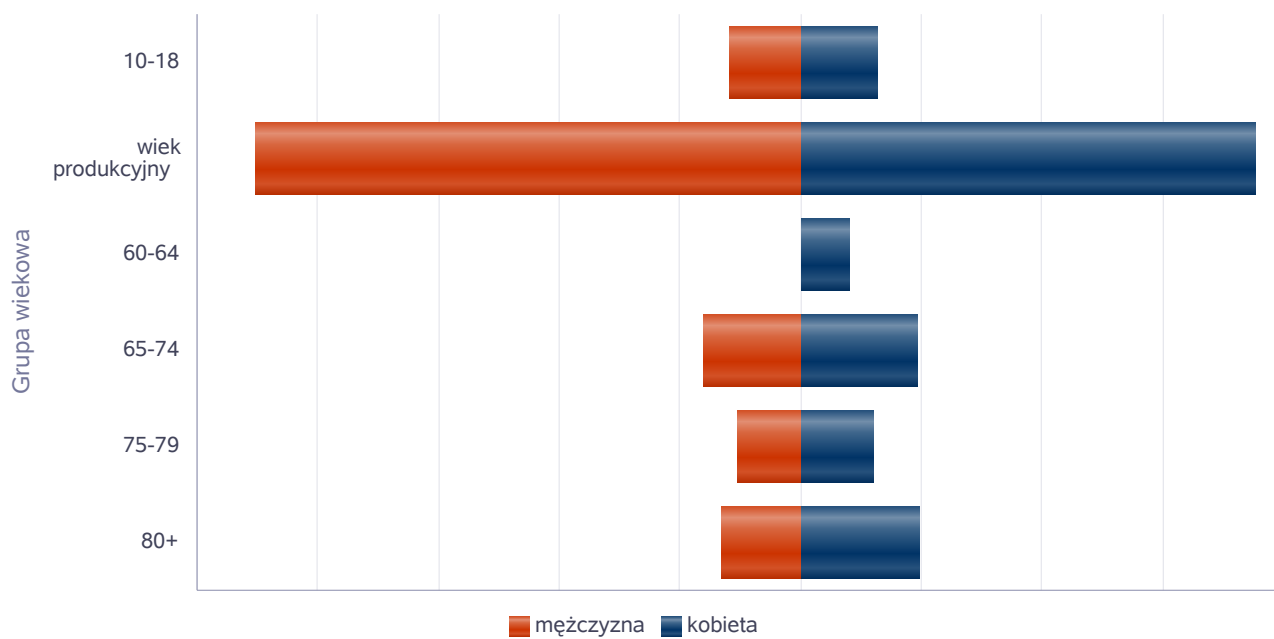
Liczba mieszkańców wg grup wiekowych i płci		
Grupa wiekowa	mężczyzna	kobieta
0-3	115	125
4-6	108	103
7-18	514	475
wiek produkcyjny	2 217	1 890
60-64		296
65-74	442	521
75-79	85	105
80+	63	165

Liczba mieszkańców wg grup wiekowych i płci



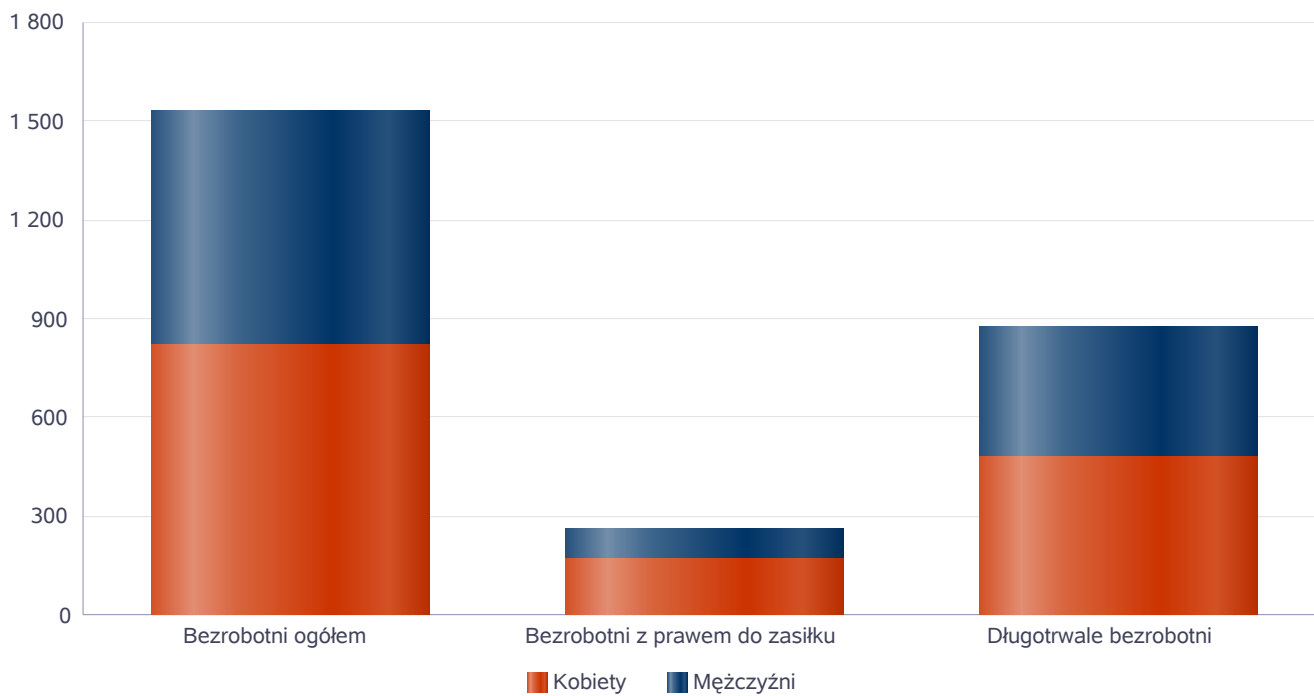
Liczba mieszkańców wg grup wiekowych i płci		
Grupa wiekowa	mężczyzna	kobieta
10-18	297	319
wiek produkcyjny	2 257	1 882
60-64		202
65-74	400	486
75-79	261	300
80+	329	491

Prognozowana liczba mieszkańców wg grup wiekowych i płci



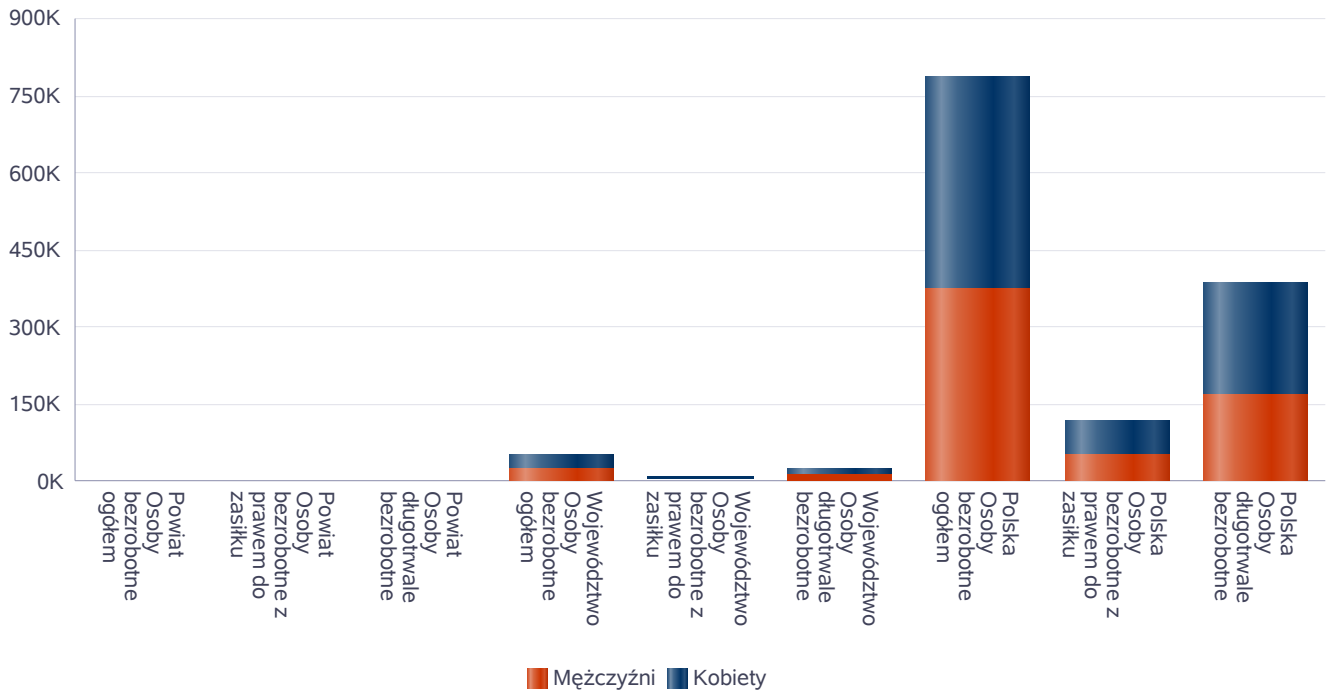
Liczba osób bezrobotnych, liczba długotrwale bezrobotnych oraz liczba osób bezrobotnych z prawem do zasiłku (poziom powiatu)

Status	Ogółem	Mężczyźni	Kobiety
Bezrobotni ogółem	1 530	713	817
Bezrobotni z prawem do zasiłku	264	93	171
Długotrwale bezrobotni	875	394	481



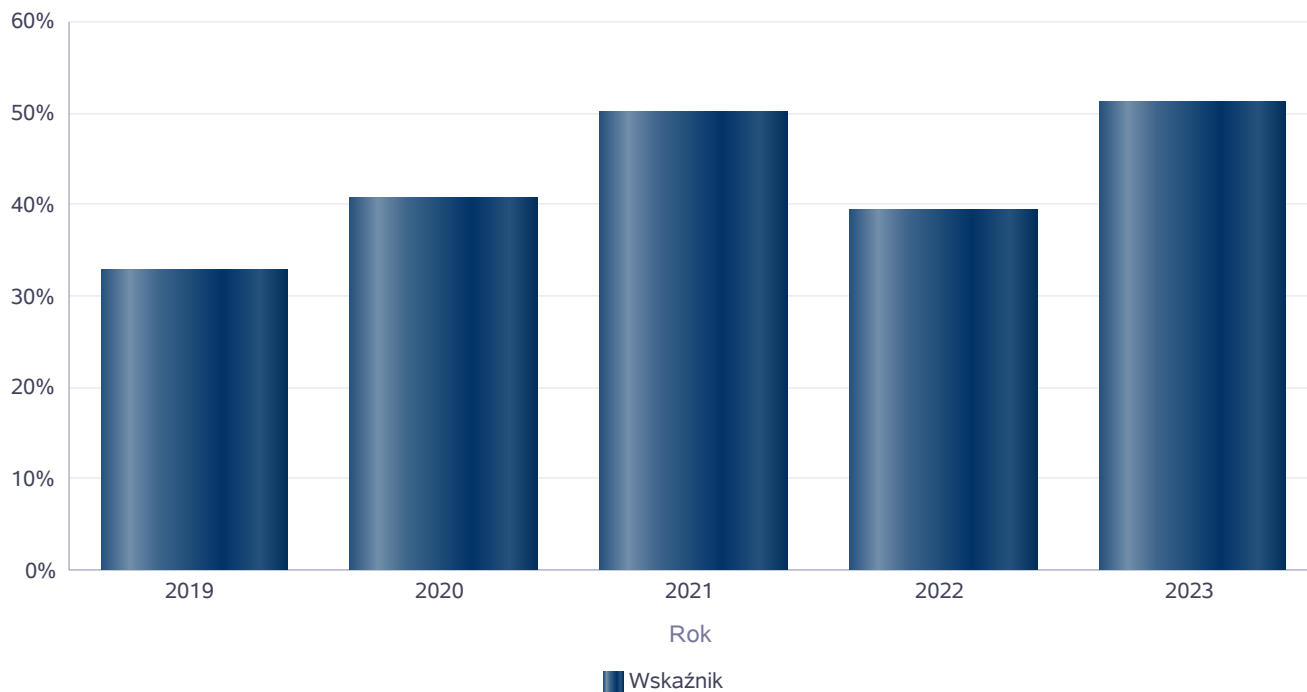
Wykres prezentuje liczbę osób bezrobotnych, liczbę bezrobotnych długotrwale oraz liczbę osób bezrobotnych z prawem do zasiłku, ogółem i w podziale na płeć.

Status	Powiat		Województwo		Polska	
	Kobiety	Mężczyźni	Kobiety	Mężczyźni	Kobiety	Mężczyźni
Osoby bezrobotne ogółem	817	713	27 452	25 518	413 294	371 950
Osoby bezrobotne z prawem do zasiłku	171	93	4 680	3 475	66 197	53 024
Osoby długotrwale bezrobotne	481	394	13 626	11 787	214 781	169 653



Wskaźnik bezrobocia wśród beneficjentów pomocy społecznej. Wskaźnik obliczany jako stosunek liczby osób w rodzinach korzystających z pomocy społecznej z powodu bezrobocia do liczby osób w rodzinach korzystających z pomocy ogółem.

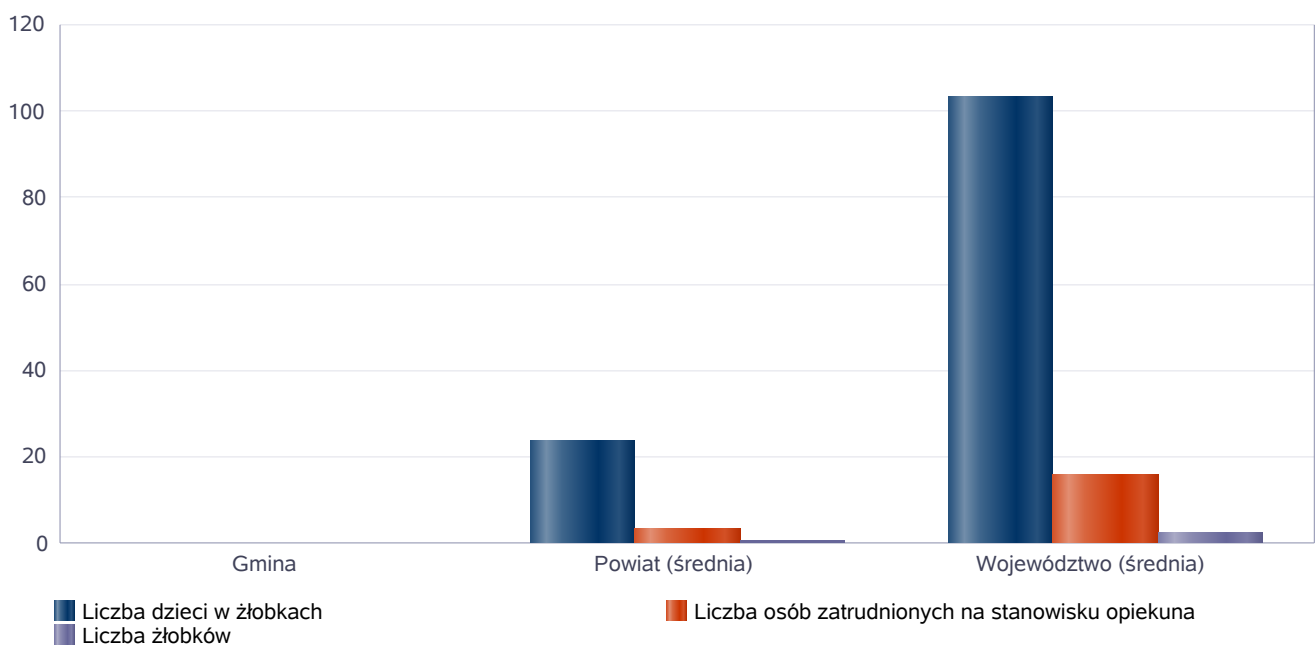
Rok	Wskaźnik
2019	33%
2020	41%
2021	50%
2022	39%
2023	51%



## Liczba placówek i miejsc dla dzieci

Jednostka terytorialna	Miara	Wartość liczbową
Gmina	Liczba dzieci w żłobkach	0,00
Gmina	Liczba osób zatrudnionych na stanowisku opiekuna	0,00
Gmina	Liczba żłobków	0,00
Powiat (średnia)	Liczba dzieci w żłobkach	23,75
Powiat (średnia)	Liczba osób zatrudnionych na stanowisku opiekuna	3,25
Powiat (średnia)	Liczba żłobków	0,50
Województwo (średnia)	Liczba dzieci w żłobkach	103,01
Województwo (średnia)	Liczba osób zatrudnionych na stanowisku opiekuna	15,82
Województwo (średnia)	Liczba żłobków	2,53

### Infrastruktura opieki nad dziećmi

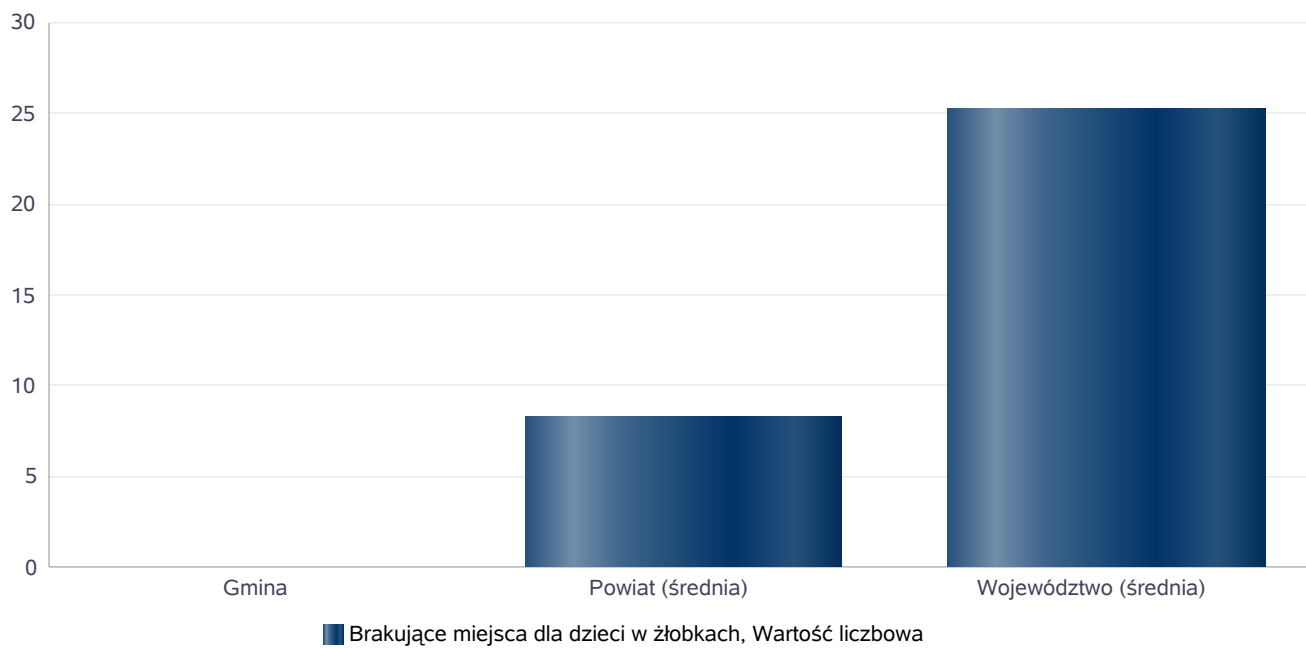




## Liczba placówek i miejsc dla dzieci

Jednostka terytorialna	Miara	Wartość liczbowa
Gmina	Brakujące miejsca dla dzieci w żłobkach	0,00
Powiat (średnia)	Brakujące miejsca dla dzieci w żłobkach	8,25
Województwo (średnia)	Brakujące miejsca dla dzieci w żłobkach	25,13

Infrastruktura opieki nad dziećmi



## INFRASTRUKTURA SPOŁECZNA (stan na 31.XII)

WYSZCZEGÓLNIENIE		Rok 2022	Rok oceny 2023	Prognoza 2024*
<b>INFRASTRUKTURA SPOŁECZNA</b>				
Liczba mieszkań komunalnych w zasobie gminy	1	208	202	202
Liczba wniosków złożonych na mieszkanie komunalne z zasobów gminy	2	16	28	28
w tym z wiersza 1: Liczba mieszkań socjalnych (lokali)	3	7	7	7
Liczba oczekujących na mieszkanie socjalne	4	0	1	0
Liczba wyroków eksmisyjnych bez wskazania lokalu socjalnego	5	0	0	0
Liczba klubów i innych miejsc spotkań dla seniorów	6	0	0	0
Liczba hospicjów	7	0	0	0
Liczba ośrodków dla cudzoziemców	8	X	X	X

\* Wielkość prognozy nie dotyczy wartości przyrostu lub spadku. W przypadku braku możliwości oszacowania wielkości liczbowych dla prognozy należy wpisać liczby odpowiadające danym z kolumny "Rok oceny 2023". Niniejsza instrukcja dotyczy wypełniania wszystkich tabel OZPS.

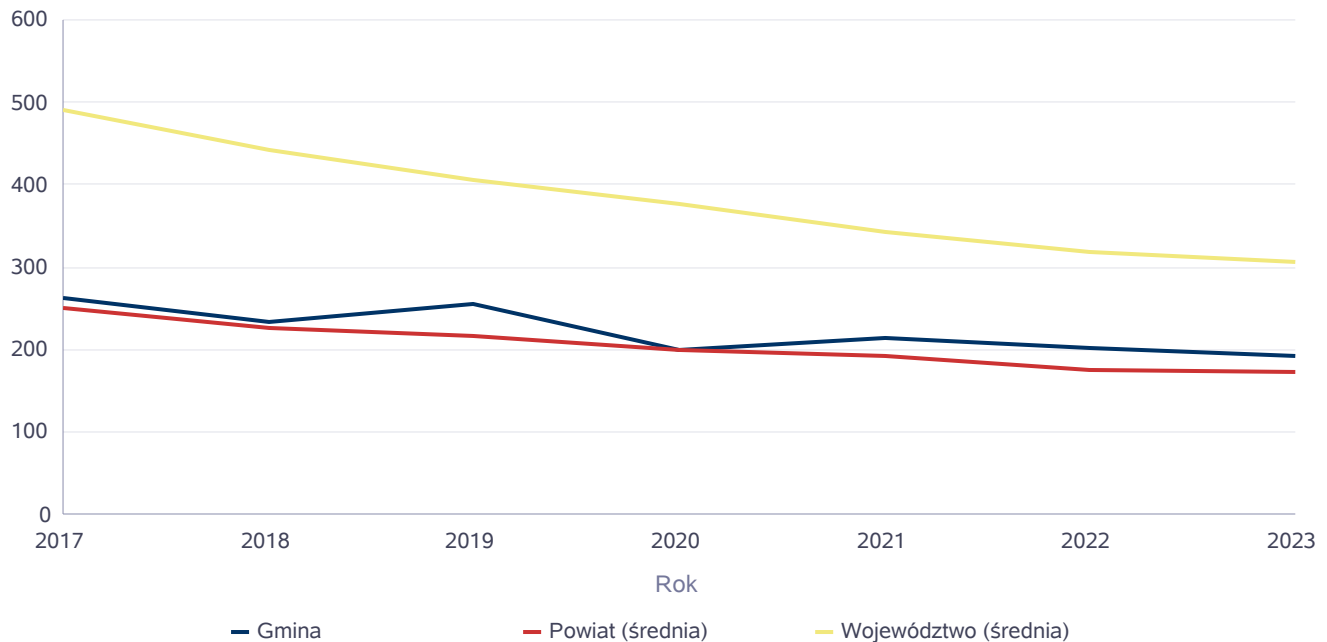
### 3. Dane o korzystających z pomocy i wsparcia

Pomoc i wsparcie w gminie Prochowice z pomocy społecznej w 2023 roku uzyskało 192 osób, co stanowiło 2,6 % wszystkich mieszkańców gminy. W roku oceny, w stosunku do 2022 roku, łączna liczba osób korzystających z pomocy i wsparcia zmniejszyła się o 9 osób. Natomiast liczba rodzin, którym przyznano świadczenie z pomocy społecznej zmniejszyła się w stosunku do roku poprzedniego o 12 osób. W przypadku długotrwale korzystających z pomocy społecznej ich liczba osiągnęła poziom 147 osób, co oznaczało wzrost w stosunku do roku 2022 o 38 osób. W gminie Prochowice najczęściej występującymi przyczynami trudnej sytuacji życiowej osób i rodzin a jednocześnie powodami ubiegania się o pomoc społeczną, wskazanymi przez ośrodki pomocy społecznej w 2023 roku było kolejno: bezrobocie, długotrwała lub ciężka choroba, niepełnosprawność, ubóstwo, bezradność w sprawach opiekuńczo-wychowawczych i prowadzenia gospodarstwa domowego. Poniżej prezentujemy w formie graficznej i tabelarycznej szczegółowe dane dotyczące: liczby rodzin i osób w rodzinach korzystających z pomocy społecznej w podziale na wiek i płeć, wskaźnika deprivacji lokalnej, liczby długotrwale korzystających z pomocy społecznej w podziale na płeć i grupy wiekowe, liczby osób i rodzin korzystających ze świadczeń pieniężnych i niepieniężnych, liczby osób korzystających z usług opiekuńczych i specjalistycznych usług opiekuńczych dla osób z zaburzeniami psychicznymi, liczby rodzin korzystających z poradnictwa specjalistycznego, wskaźnika pracy socjalnej, liczby rodzin korzystających z interwencji kryzysowej, wskaźnika kontraktu socjalnego w podziale na typy, wskaźnika projektów socjalnych.

Liczba osób korzystających ze świadczeń na podstawie wydanych decyzji

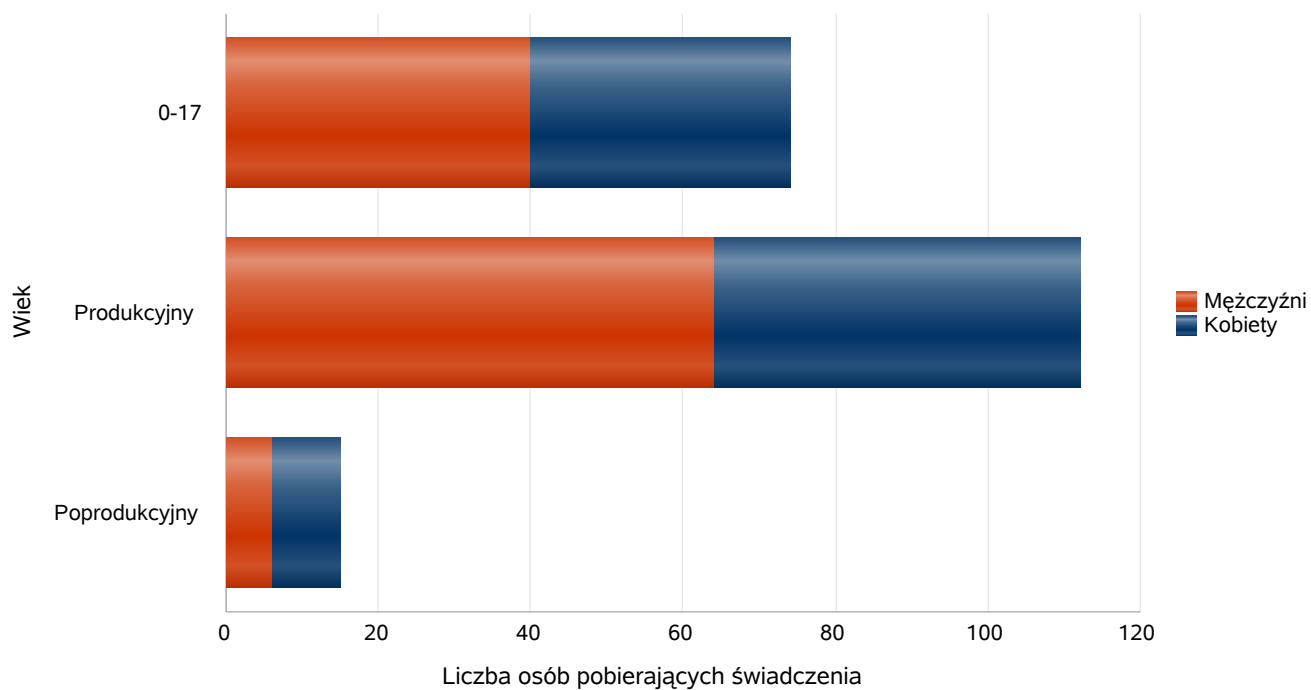
	Liczba świadczeniobiorców						
	2017	2018	2019	2020	2021	2022	2023
Gmina	263	233	255	200	213	201	192
Powiat (średnia)	250	225	217	200	191	175	172
Województwo (średnia)	492	443	406	376	343	317	306

Liczba świadczeniobiorców



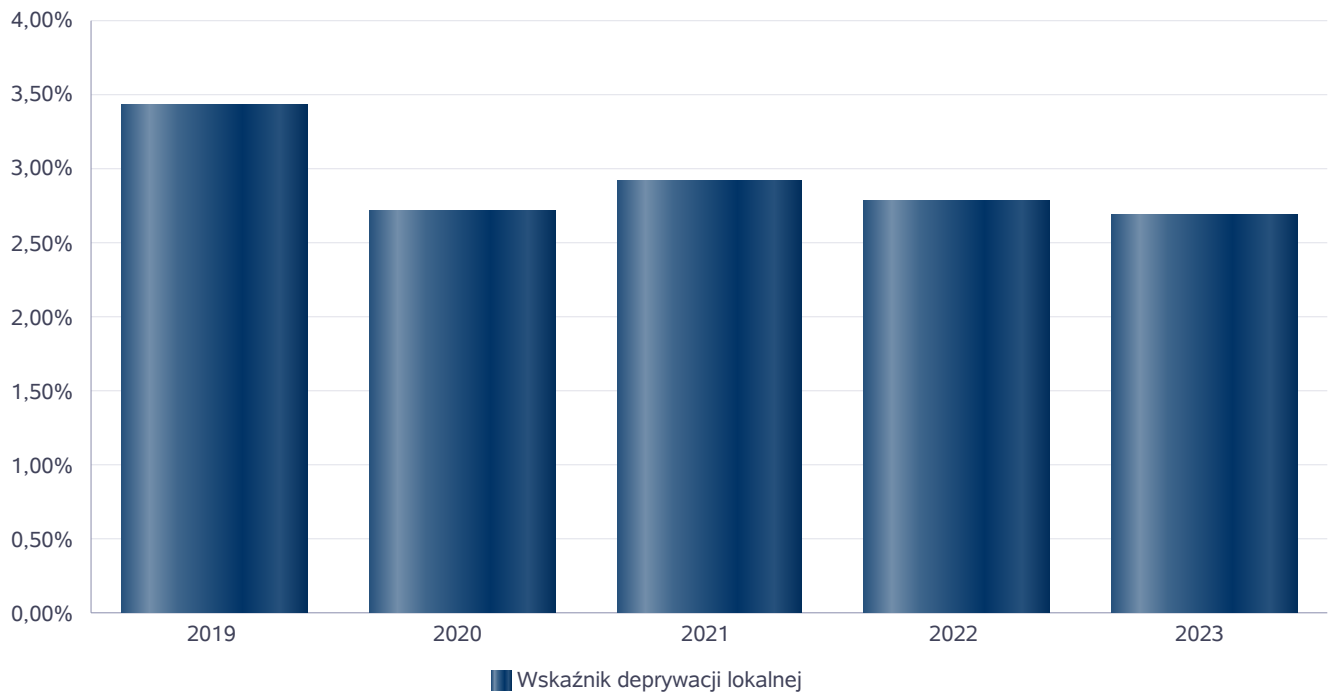
Liczba osób korzystających z pomocy społecznej w podziale na wiek i płeć wg liczby wypłaconych świadczeń

Grupa	Ogółem	Kobiety	Mężczyźni
0-17	74	34	40
Produkcyjny	112	48	64
Poprodukcyjny	15	9	6



## Wskaźnik deprivacji lokalnej

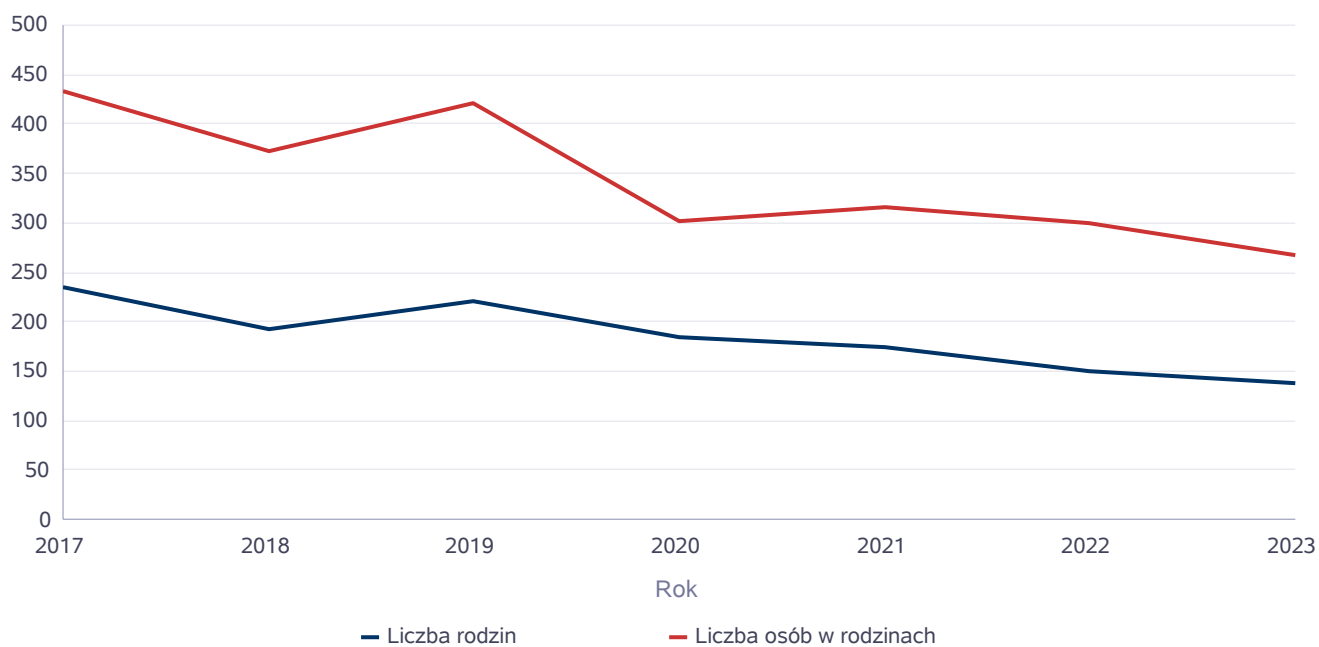
Rok	Wskaźnik deprivacji lokalnej
2019	3,42%
2020	2,71%
2021	2,91%
2022	2,78%
2023	2,68%



## Liczba rodzin i liczba osób w rodzinach korzystających z pomocy społecznej

Rok	Liczba rodzin	Liczba osób w rodzinach
2017	234	433
2018	192	372
2019	221	420
2020	184	302
2021	174	316
2022	150	300
2023	138	268

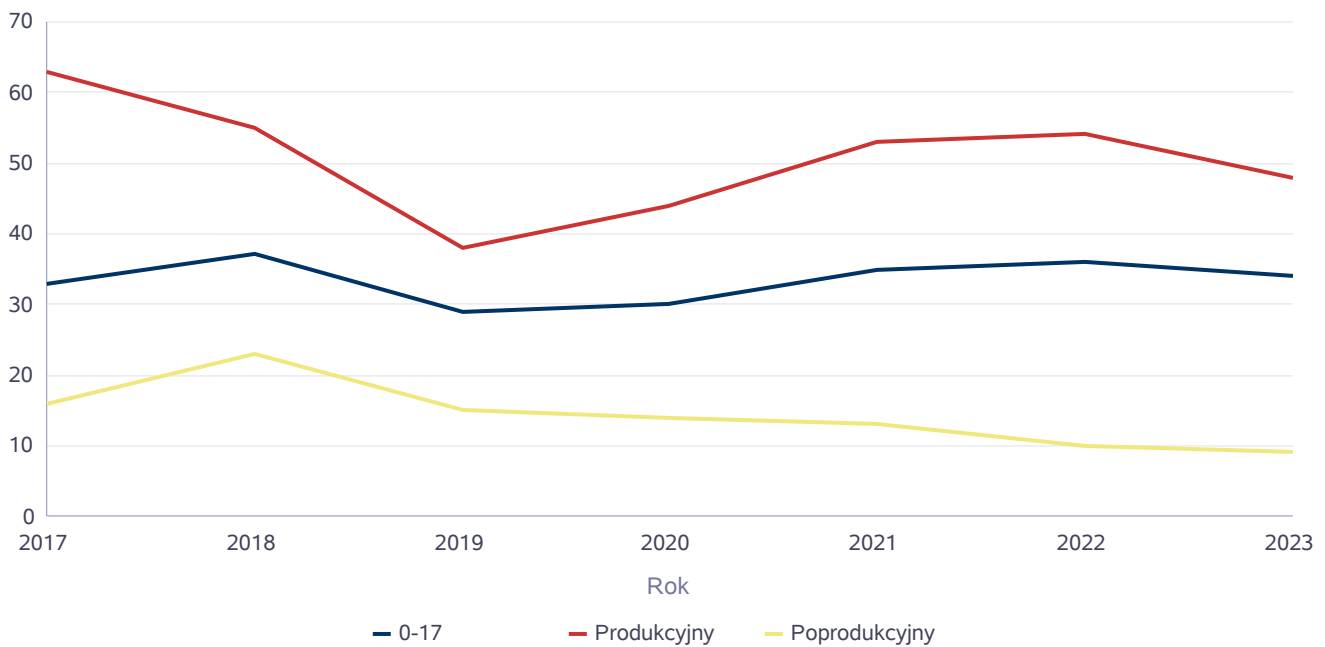
Korzystający z pomocy społecznej



## Liczba kobiet korzystających z pomocy społecznej

Poziom	Wiek	Liczba kobiet korzystających z pomocy						
		2017	2018	2019	2020	2021	2022	2023
Prochowice	0-17	33	37	29	30	35	36	34
	Produkcyjny	63	55	38	44	53	54	48
	Poprodukcyjny	16	23	15	14	13	10	9
Powiat (średnia)	0-17	36	32	30	28	25	27	25
	Produkcyjny	84	75	69	65	62	67	54
	Poprodukcyjny	29	31	29	29	31	29	27
Województwo (średnia)	0-17	49	43	38	34	29	32	28
	Produkcyjny	145	123	109	103	91	92	81
	Poprodukcyjny	60	68	62	57	54	53	51

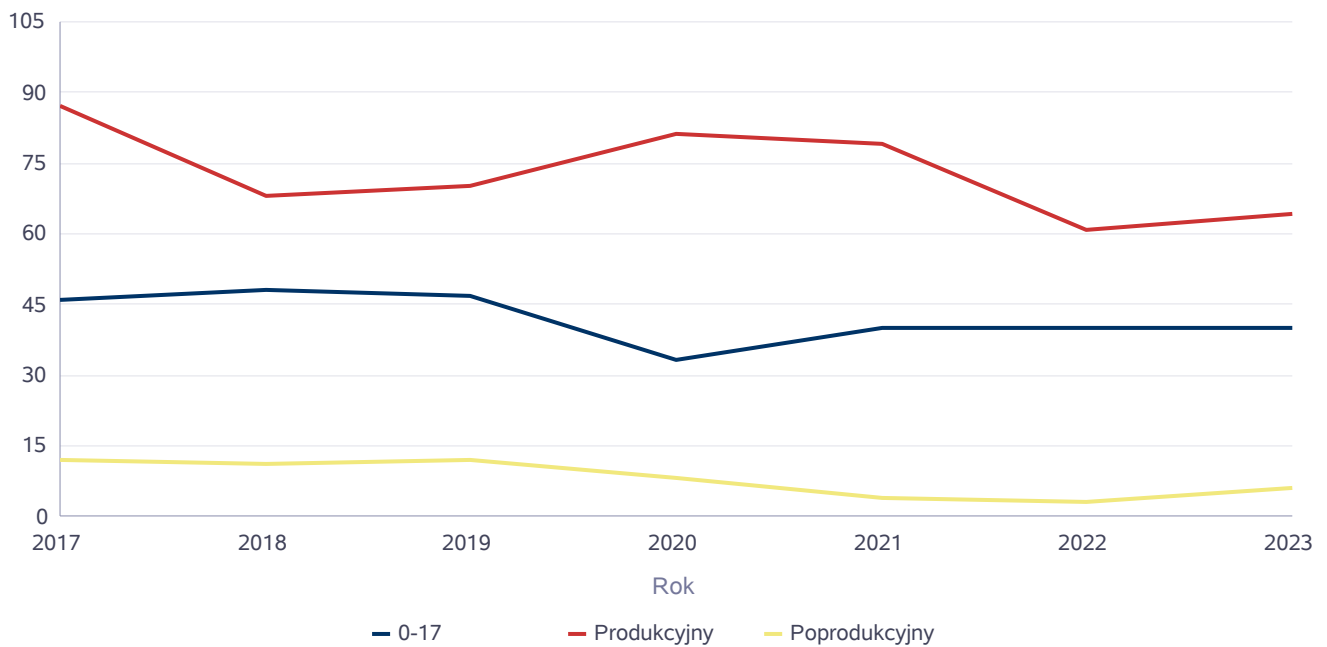
Liczba kobiet korzystających z pomocy



## Liczba mężczyzn korzystających z pomocy społecznej

		Liczba mężczyzn korzystających z pomocy						
Poziom	Wiek	2017	2018	2019	2020	2021	2022	2023
Prochowice	0-17	46	48	47	33	40	40	40
	Produkcyjny	87	68	70	81	79	61	64
	Poprodukcyjny	12	11	12	8	4	3	6
Powiat (średnia)	0-17	43	39	35	30	30	28	23
	Produkcyjny	102	91	83	85	80	72	71
	Poprodukcyjny	12	11	12	11	12	11	10
Województwo (średnia)	0-17	51	45	41	37	31	34	30
	Produkcyjny	177	156	144	141	132	120	117
	Poprodukcyjny	24	24	24	23	23	23	24

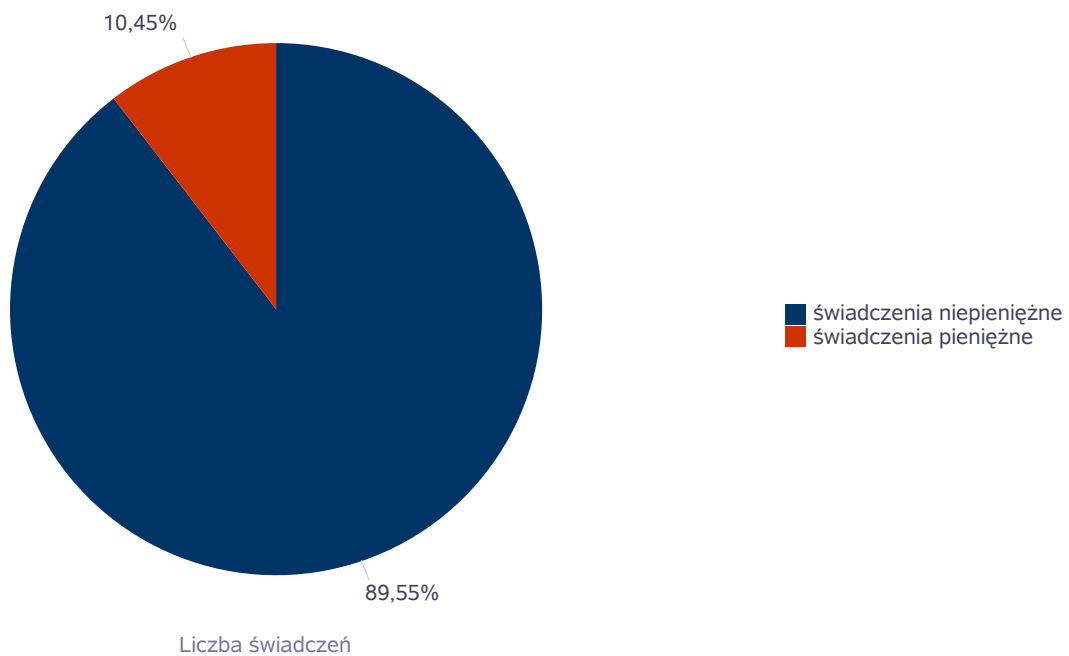
Liczba mężczyzn korzystających z pomocy





## Liczba świadczeń pieniężnych i niepieniężnych z pomocy społecznej

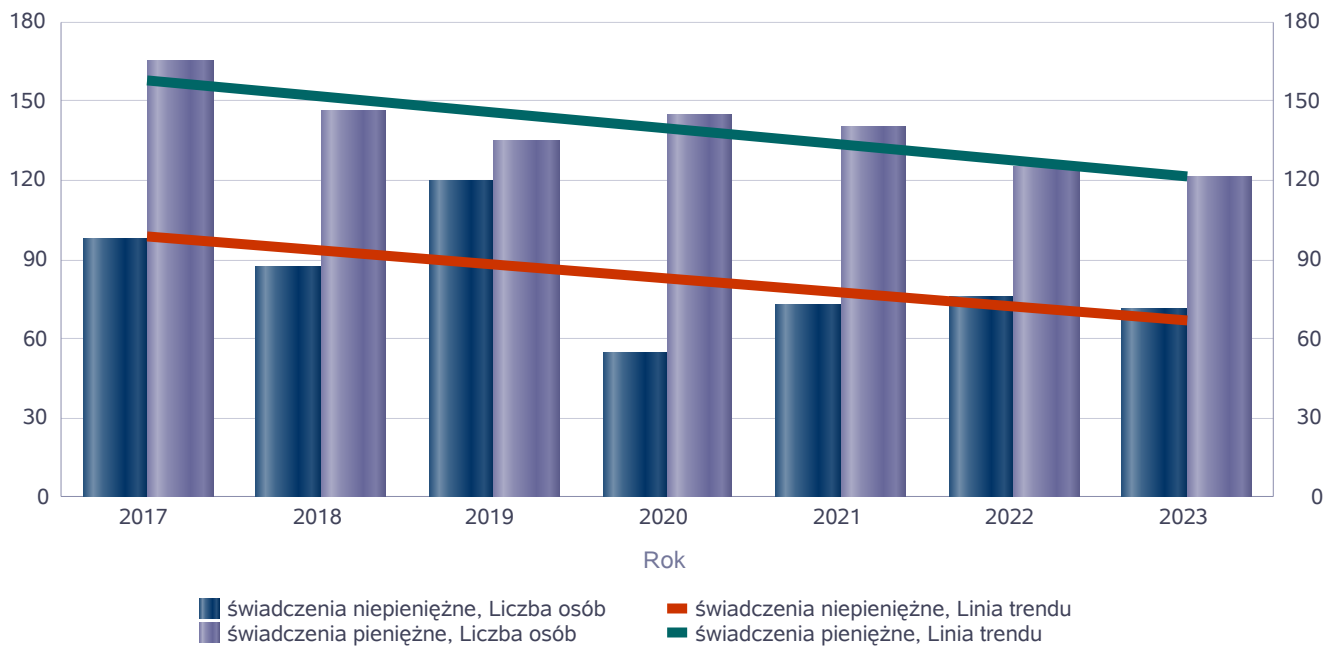
Rodzaj świadczenia	Liczba świadczeń
świadczenia niepieniężne	6 170
świadczenia pieniężne	720



## Liczba osób korzystających ze świadczeń pieniężnych i niepieniężnych

Rodzaj świadczenia	Liczba osób						
	2017	2018	2019	2020	2021	2022	2023
świadczenia niepieniężne	98	87	120	55	73	76	71
świadczenia pieniężne	165	146	135	145	140	125	121

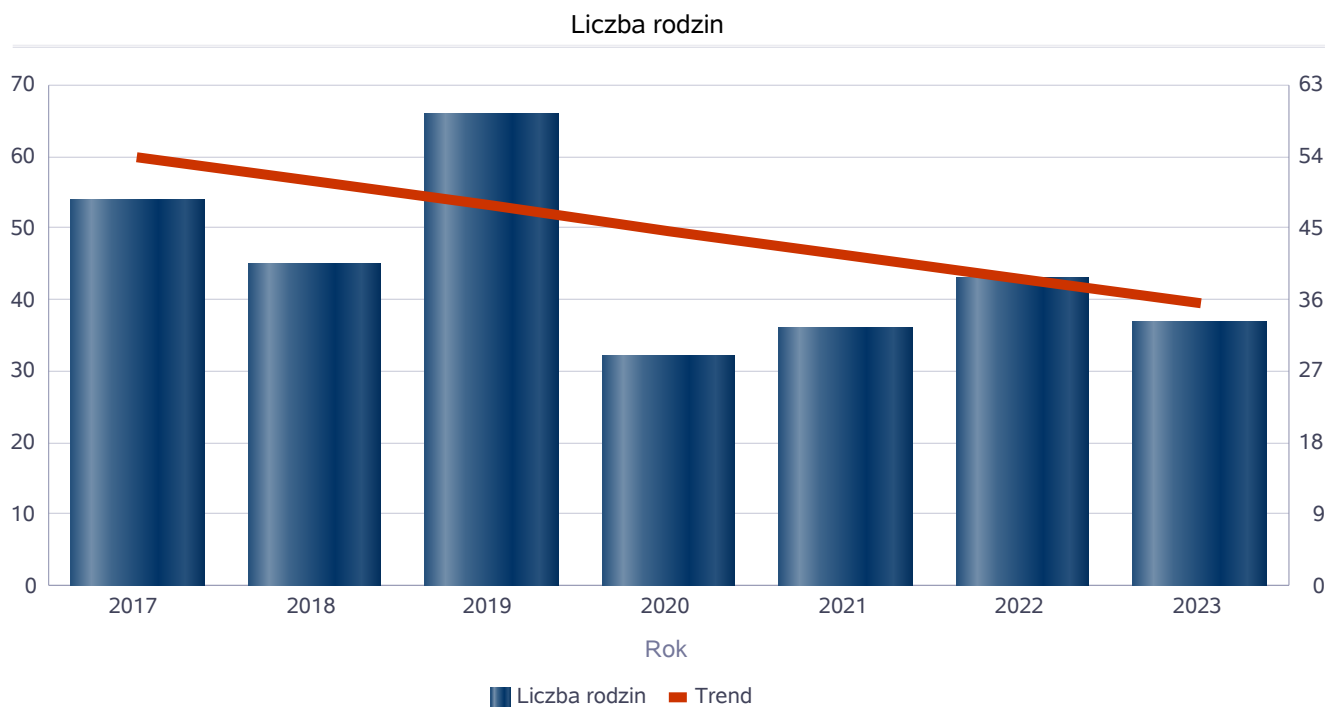
Liczba osób korzystających ze świadczeń pieniężnych i niepieniężnych



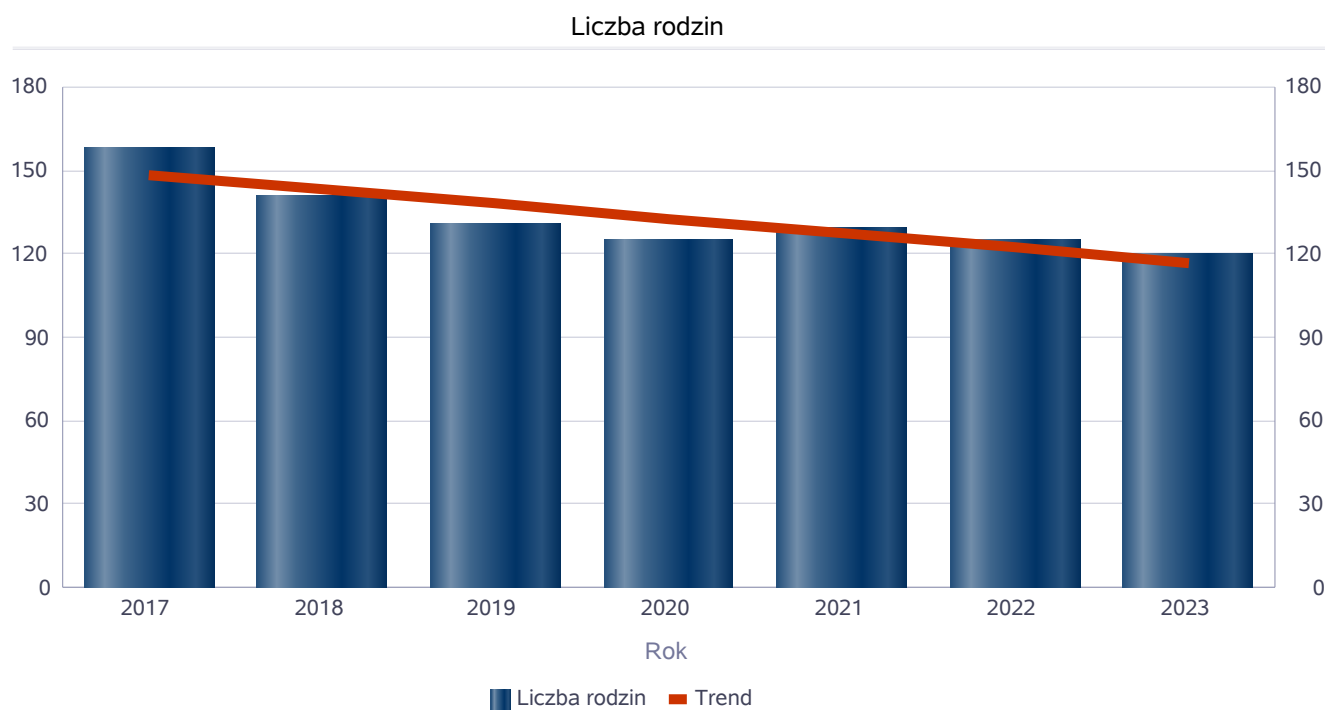
## Liczba rodzin korzystających ze świadczeń pieniężnych i niepieniężnych

Rodzaj świadczenia	Liczba rodzin						
	2017	2018	2019	2020	2021	2022	2023
świadczenia niepieniężne	54	45	66	32	36	43	37
świadczenia pieniężne	158	141	131	125	129	125	120

### świadczenia niepieniężne



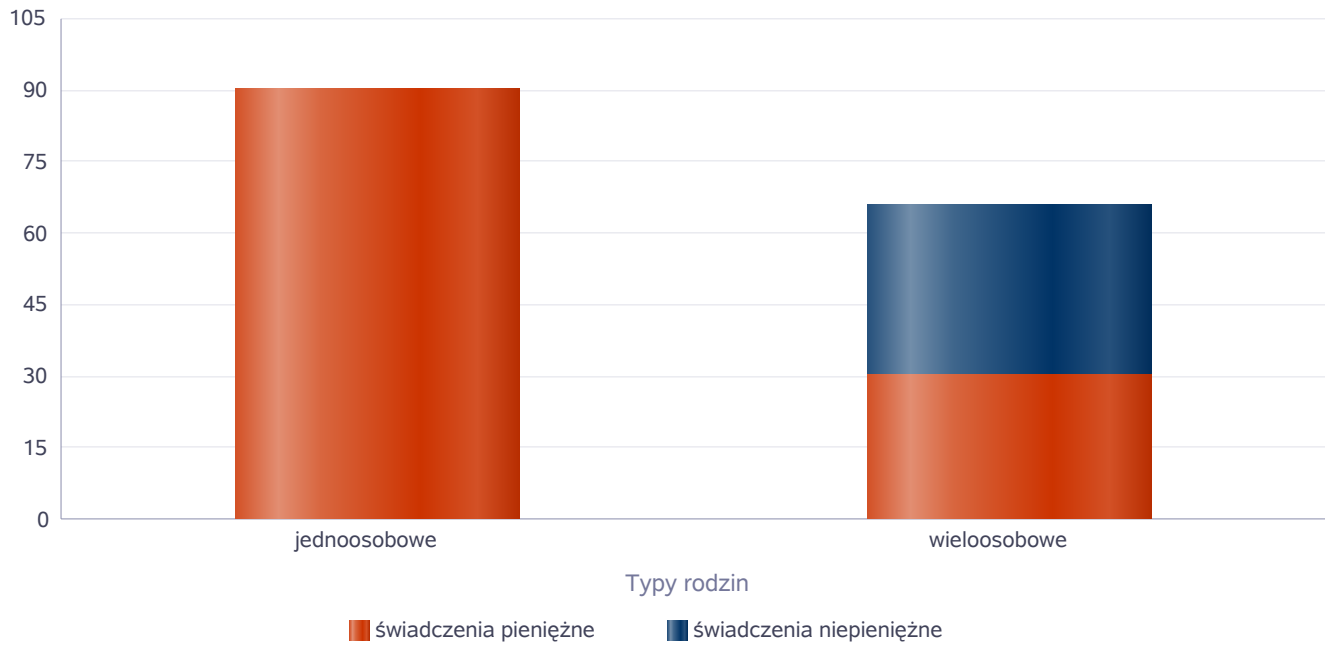
### świadczenia pieniężne



## Rodzaje świadczeń, z których korzystają poszczególne typy rodzin

Typy rodzin	Liczba rodzin pobierających świadczenia		
	Ogółem	Świadczenia pieniężne	Świadczenia niepieniężne
jednoosobowe	90	90	0
wieloosobowe	48	30	36

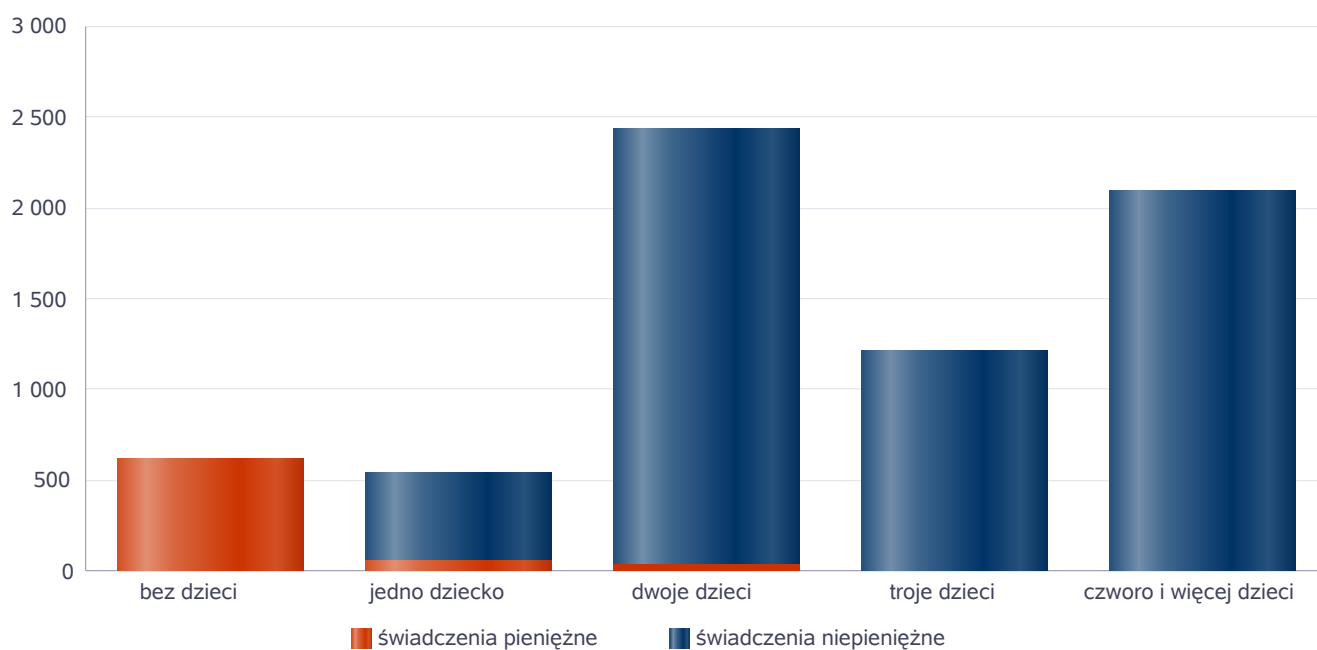
Liczba rodzin pobierających świadczenia



Rodzaje świadczeń, z których korzystają poszczególne typy rodzin ze względu na liczbę dzieci

Typ rodziny	Liczba świadczeń		
	Ogółem	Świadczenia pieniężne	Świadczenia niepieniężne
bez dzieci	621	621	
jedno dziecko	538	51	487
dwoje dzieci	2432	36	2396
troje dzieci	1209	6	1203
czworo i więcej dzieci	2090	6	2084

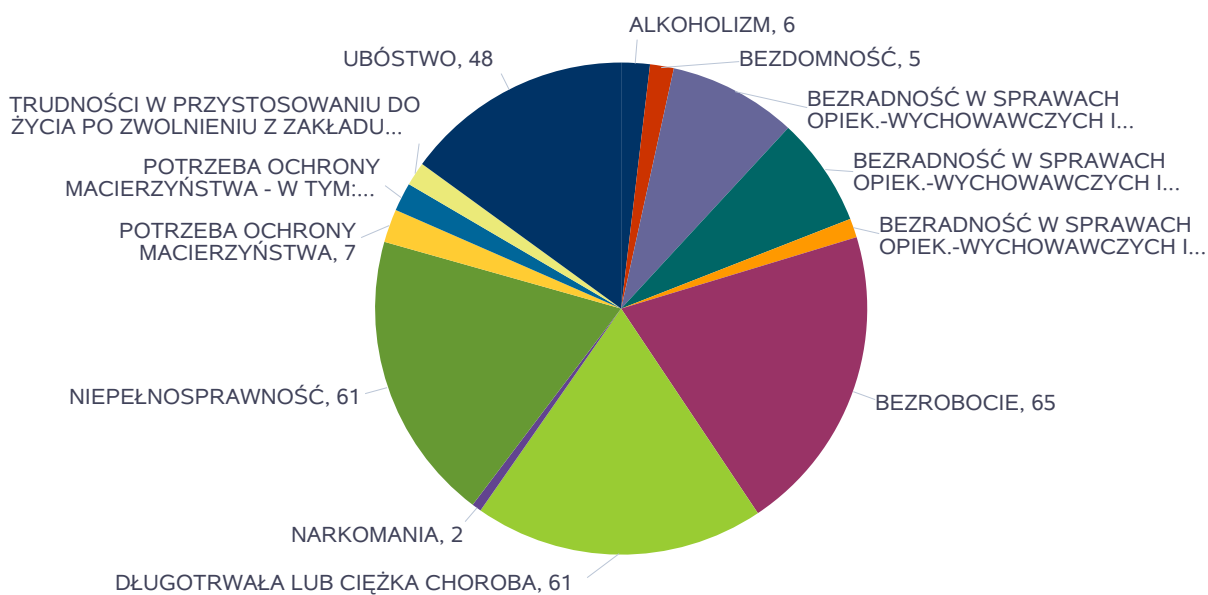
Liczba świadczeń



## Powody udzielania pomocy rodzinom

Powody udzielenia pomocy i wsparcia - ranking	LICZBA RODZIN OGÓŁEM
BEZROBOCIE	65
DŁUGOTRWAŁA LUB CIĘŻKA CHOROBA	61
NIEPEŁNOSPRAWNOŚĆ	61
UBÓSTWO	48
BEZRADNOŚĆ W SPRAWACH OPIEK.-WYCHOWAWCZYCH I PROWADZENIA GOSPODARSTWA DOMOWEGO - OGÓŁEM	27
BEZRADNOŚĆ W SPRAWACH OPIEK.-WYCHOWAWCZYCH I PROWADZENIA GOSPODARSTWA DOMOWEGO - OGÓŁEM - W TYM: RODZINY NIEPEŁNE	23
POTRZEBA OCHRONY MACIERZYŃSTWA	7
ALKOHOLIZM	6
POTRZEBA OCHRONY MACIERZYŃSTWA - W TYM: POTRZEBA OCHRONY WIELODZIETNOŚCI	6
BEZDOMNOŚĆ	5
TRUDNOŚCI W PRZYSTOSOWANIU DO ŻYCIA PO ZWOLNIENIU Z ZAKŁADU KARNEGO	5
BEZRADNOŚĆ W SPRAWACH OPIEK.-WYCHOWAWCZYCH I PROWADZENIA GOSPODARSTWA DOMOWEGO - OGÓŁEM - W TYM: RODZINY WIELODZIETNE	4
NARKOMANIA	2

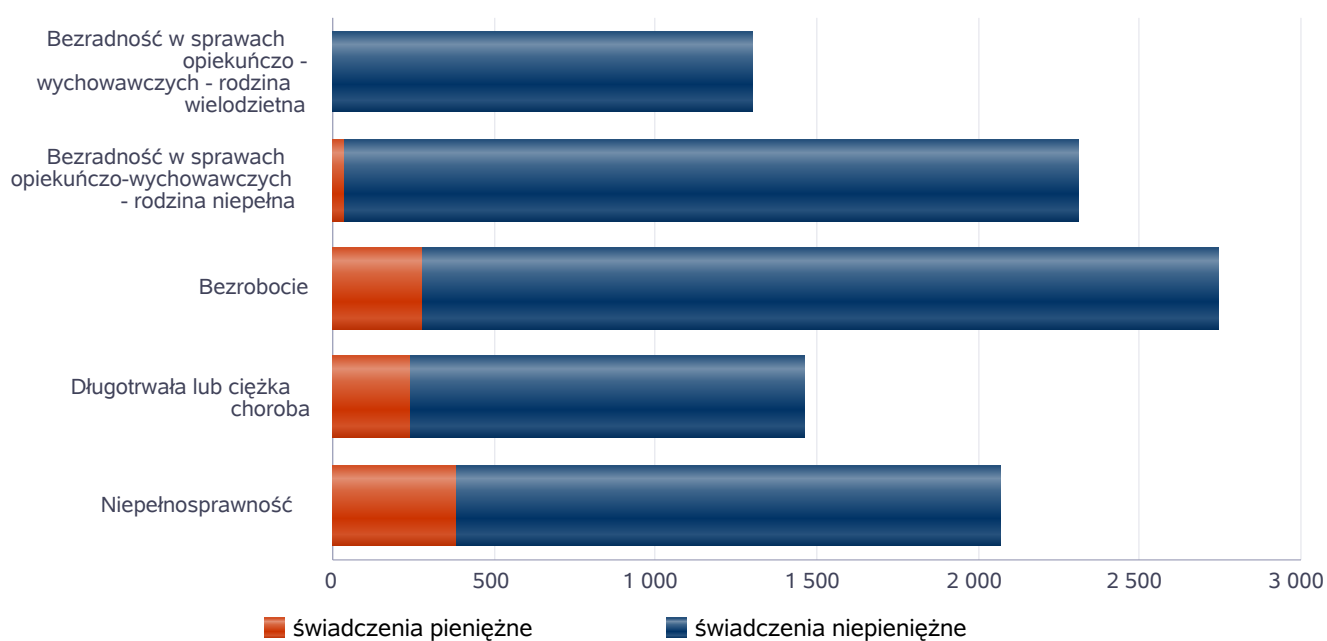
Powody udzielenia pomocy i wsparcia



## Główne powody przyznania świadczeń w roku

Powód przyznania	Ogółem	Liczba świadczeń	
		świadczenia niepieniężne	świadczenia pieniężne
Bezrobocie	2 743	2 464	279
Bezradność w sprawach opiekuńczo-wychowawczych - rodzina niepełna	2 312	2 275	37
Niepełnosprawność	2 072	1 685	387
Długotrwała lub ciężka choroba	1 460	1 216	244
Bezradność w sprawach opiekuńczo - wychowawczych - rodzina wielodzietna	1 302	1 300	2

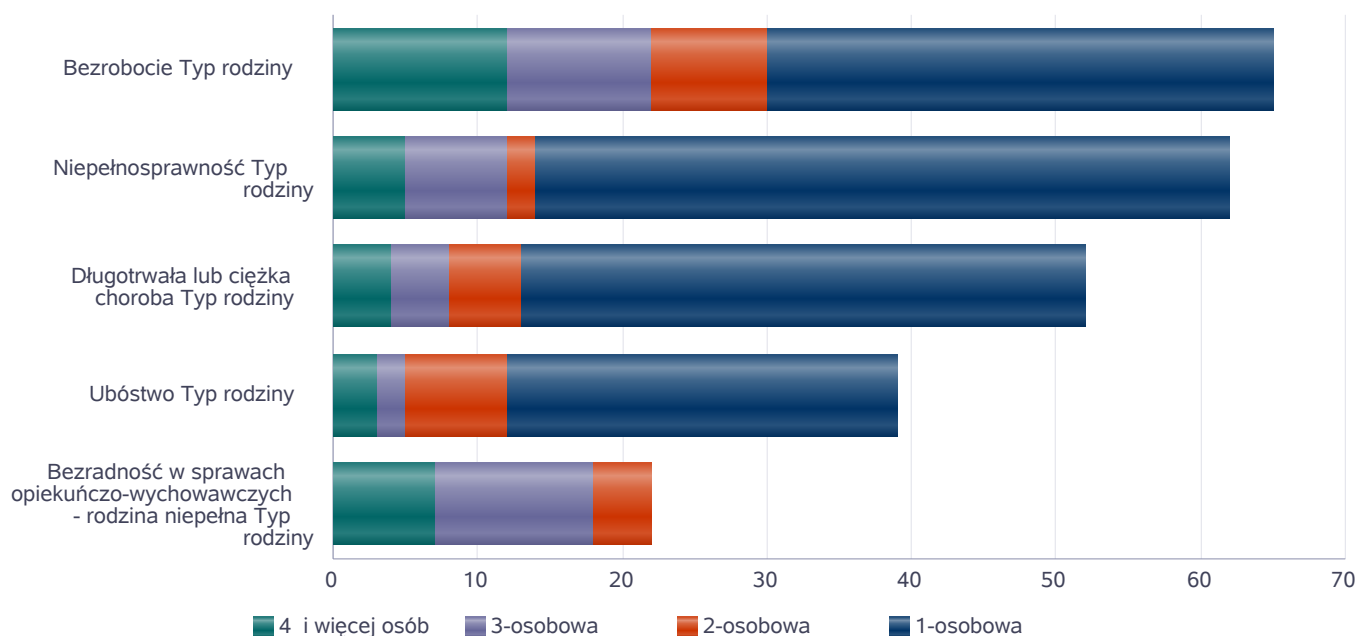
Liczba świadczeń



## Główne powody przyznawania pomocy dla rodzin jednoosobowych i wieloosobowych

Powód przyznania	Ogółem	Typ rodziny			
		1-osobowa	2-osobowa	3-osobowa	4 i więcej osób
Bezrobocie	65	35	8	10	12
Niepełnosprawność	62	48	2	7	5
Długotrwała lub ciężka choroba	52	39	5	4	4
Ubóstwo	39	27	7	2	3
Bezradność w sprawach opiekuńczo-wychowawczych - rodzina niepełna	22		4	11	7

Liczba rodzin pobierających świadczenia wg powodów

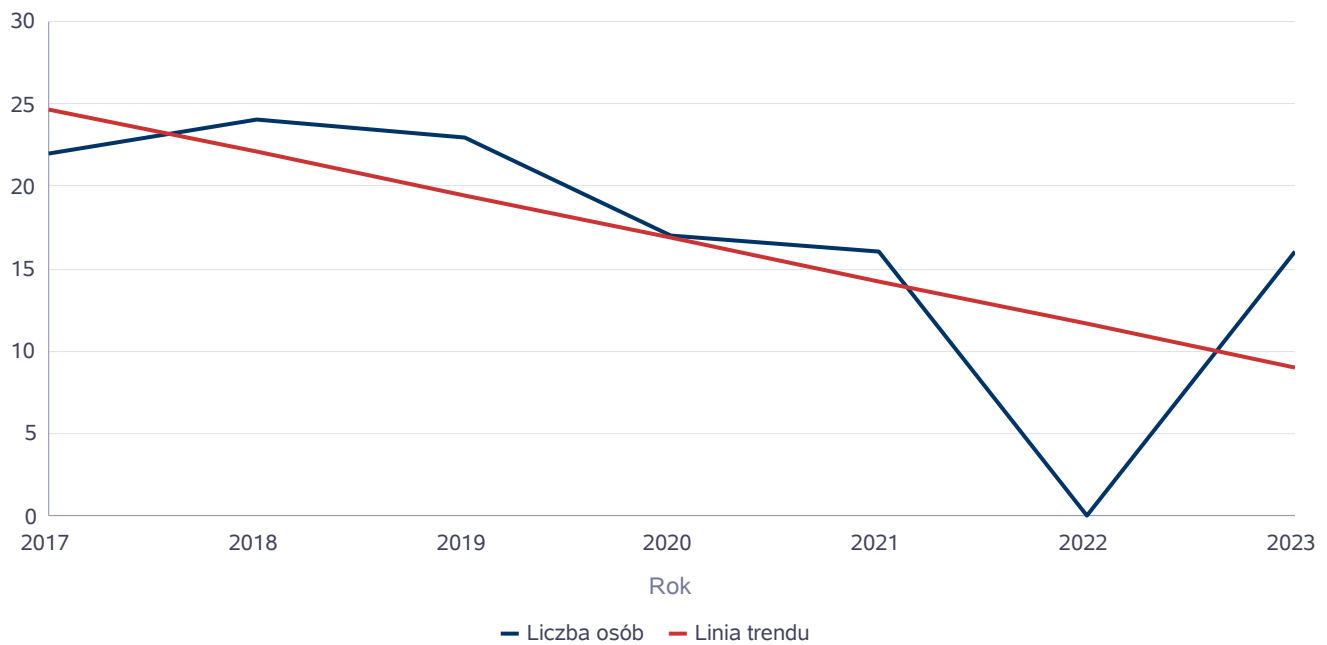




## Liczba osób korzystających z usług opiekuńczych

Rok	Liczba osób
2017	22
2018	24
2019	23
2020	17
2021	16
2022	0
2023	16

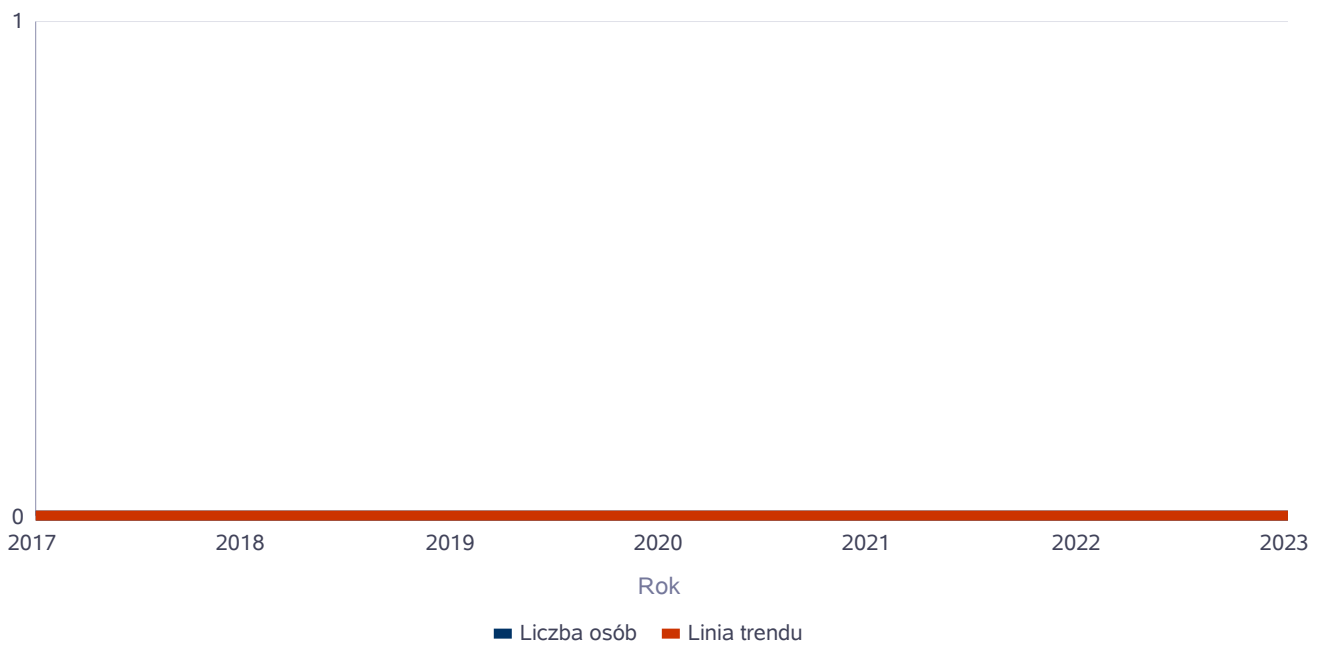
Liczba osób



## Liczba osób korzystających ze specjalistycznych usług opiekuńczych

Rok	Liczba osób
2017	0
2018	0
2019	0
2020	0
2021	0
2022	0
2023	0

Liczba osób



## Liczba osób korzystających z usług specjalistycznych opiekuńczych dla osób z zaburzeniami psychicznymi

Rok	Liczba osób
2017	8
2018	7
2019	9
2020	8
2021	7
2022	0
2023	5



## Liczba rodzin korzystających z poradnictwa specjalistycznego

Rodzaj	Liczba rodzin w latach						
	2017	2018	2019	2020	2021	2022	2023
Poradnictwo specjalistyczne	0	0	0	0	0	0	0

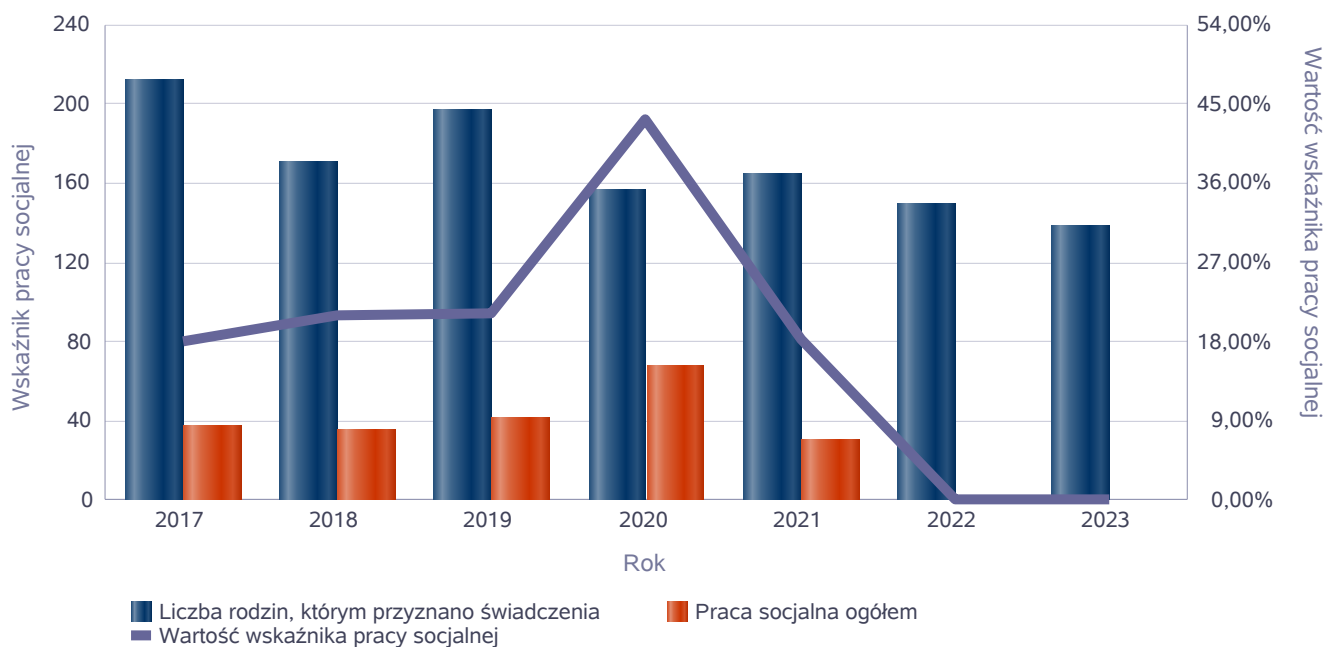
Liczba rodzin



Wskaźnik pracy socjalnej - wskaźnik obliczany jako stosunek liczby rodzin objętych pracą socjalną do rodzin osób, którym przyznano świadczenie pomnożony przez 100%

	2017	2018	2019	2020	2021	2022	2023
Wskaźnik pracy socjalnej	17,92%	21,05%	21,32%	43,31%	18,18%	0,00%	0,00%
Liczba rodzin, którym przyznano świadczenia	212	171	197	157	165	150	138
Praca socjalna ogółem	38	36	42	68	30	0	0

Wskaźnik pracy socjalnej



## Liczba rodzin korzystających z interwencji kryzysowej

Udzielone świadczenia	Liczba rodzin						
	2017	2018	2019	2020	2021	2022	2023
Interwencja kryzysowa	0	0	0	0	0	0	0

Liczba rodzin korzystających z interwencji kryzysowej

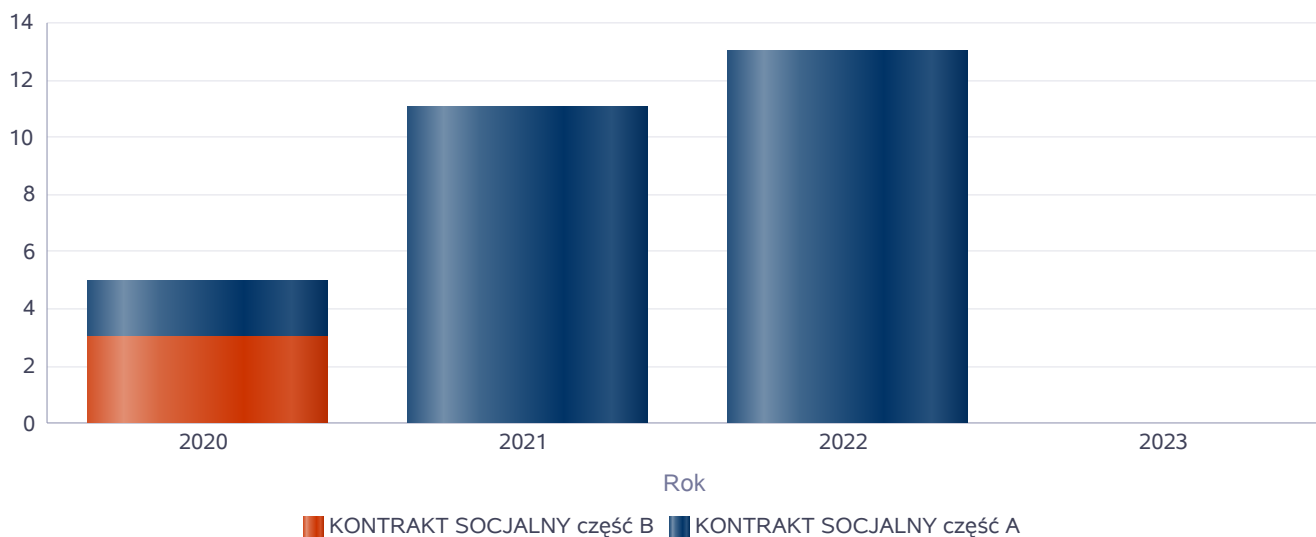


## Kontrakt socjalny

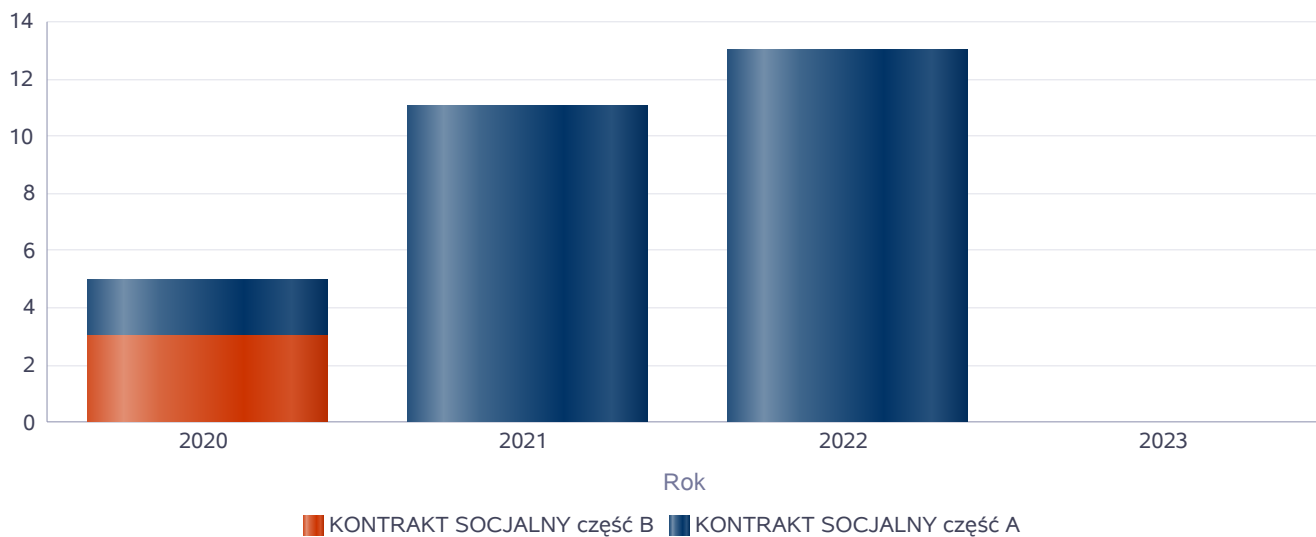
Wskaźnik obliczany jako udział osób objętych kontraktem socjalnym typu A i typu B w ogólnej liczbie osób nim objętych

Rok	Praca socjalna	Liczba kontraktów/projektów	Liczba osób objętych kontraktami/projektami socjalnymi
2020	KONTRAKT SOCJALNY część A	2	2
	KONTRAKT SOCJALNY część B	3	3
2021	KONTRAKT SOCJALNY część A	11	11
	KONTRAKT SOCJALNY część B	0	0
2022	KONTRAKT SOCJALNY część A	13	13
	KONTRAKT SOCJALNY część B	0	0
2023	KONTRAKT SOCJALNY część A	0	0
	KONTRAKT SOCJALNY część B	0	0

Liczba kontraktów/projektów

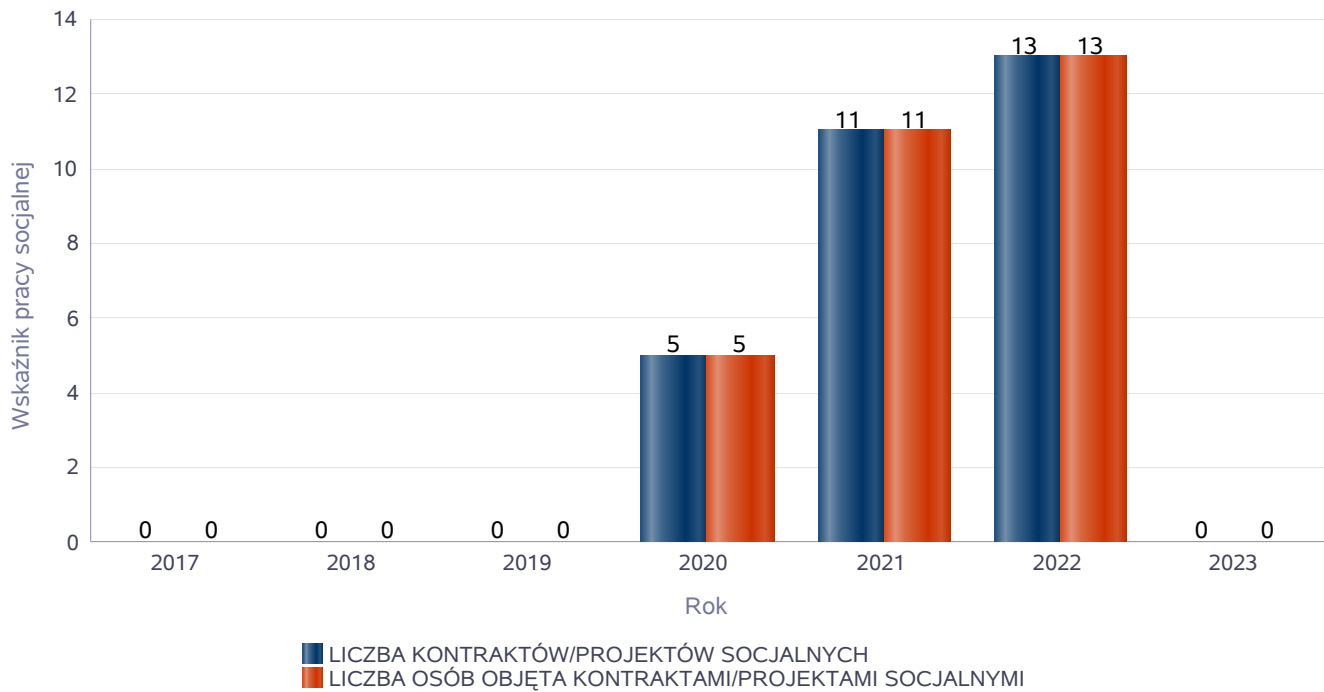


Liczba osób objętych kontraktami/projektami socjalnymi



Liczba projektów społecznych w odniesieniu do liczby osób nimi objętych

	2017	2018	2019	2020	2021	2022	2023
LICZBA KONTRAKTÓW/PROJEKTÓW SOCJALNYCH	0	0	0	5	11	13	0
LICZBA OSÓB OBJĘTA KONTRAKTAMI/PROJEKTAMI SOCJALNYMI	0	0	0	5	11	13	0

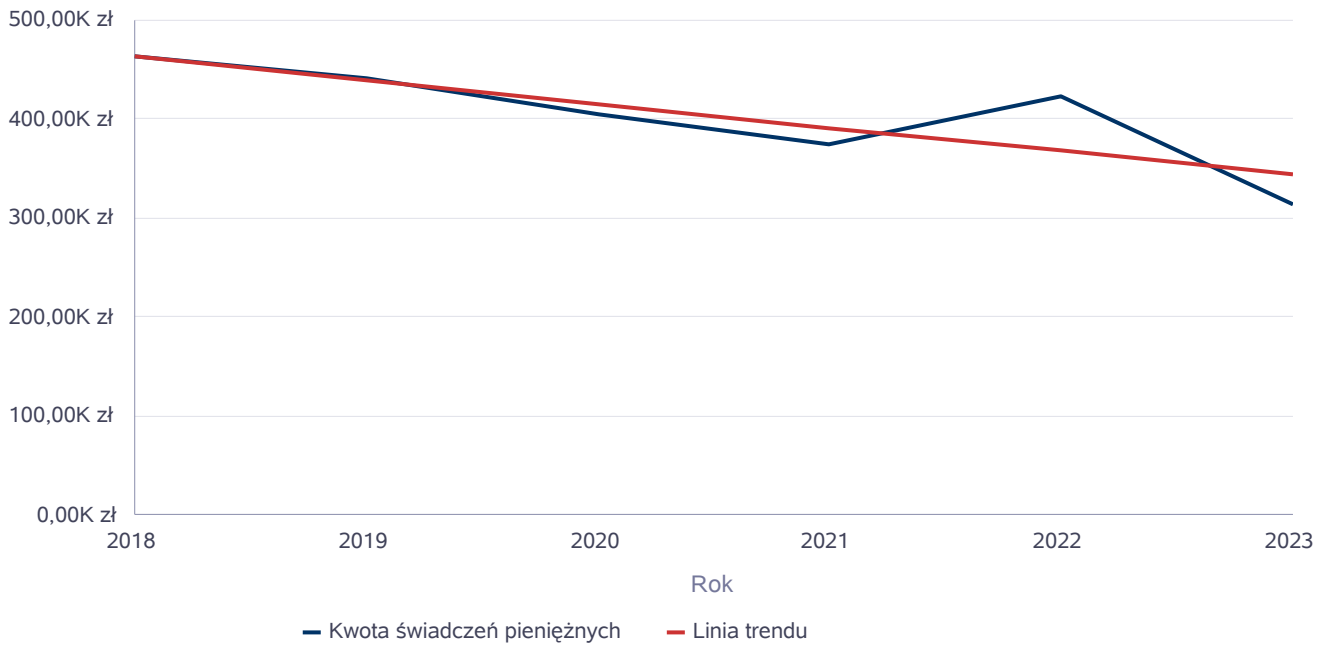




## Świadczenia pieniężne z pomocy społecznej

Rok	Kwota świadczeń pieniężnych
2018	463 308,36 zł
2019	440 549,66 zł
2020	405 043,25 zł
2021	373 753,29 zł
2022	423 591,89 zł
2023	313 385,84 zł

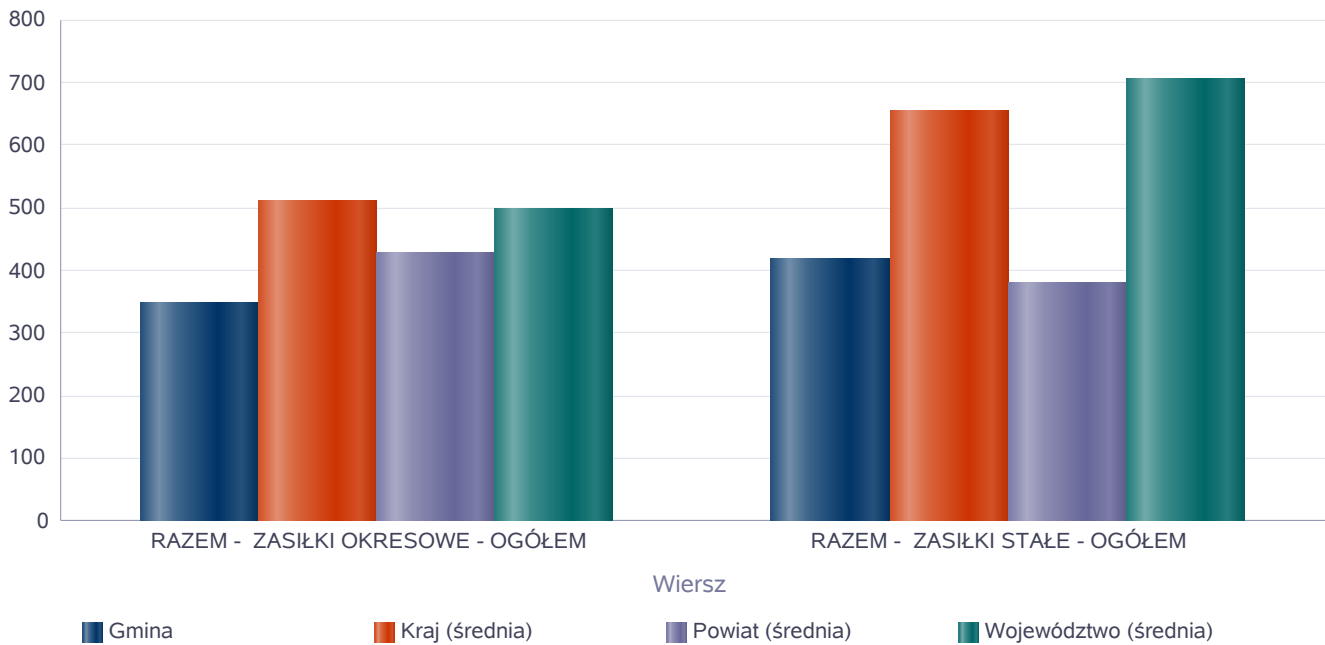
Kwota świadczeń pieniężnych



## Podstawowe statystyki dla świadczeń pieniężnych

Poziom	Wiersz	Liczba świadczeń
Gmina	RAZEM - ZASIŁKI OKRESOWE - OGÓŁEM	349
	RAZEM - ZASIŁKI STAŁE - OGÓŁEM	417
Powiat (średnia)	RAZEM - ZASIŁKI OKRESOWE - OGÓŁEM	428
	RAZEM - ZASIŁKI STAŁE - OGÓŁEM	380
Województwo (średnia)	RAZEM - ZASIŁKI OKRESOWE - OGÓŁEM	498
	RAZEM - ZASIŁKI STAŁE - OGÓŁEM	705
Kraj (średnia)	RAZEM - ZASIŁKI OKRESOWE - OGÓŁEM	510
	RAZEM - ZASIŁKI STAŁE - OGÓŁEM	655

Liczba świadczeń



**DANE O KORZYSTAJĄCYCH Z POMOCY I WSPARCIA  
w całym okresie sprawozdawczym**

WYSZCZEGÓLNIENIE		Rok 2022	Rok oceny 2023	Prognoza 2024
<b>OSOBY I RODZINY, KTÓRYM UDZIELONO POMOCY I WSPARCIA</b>				
Liczba osób	1	201	192	192
<b>OSOBY I RODZINY, KTÓRYM PRZYZNANO ŚWIADCZENIE</b>				
Liczba osób	2	201	192	192
W tym: osoby długotrwale korzystające	3	87	97	97
Wiek 0-17	4	76	79	79
Wiek produkcyjny *	5	109	103	103
Wiek poprodukcyjny **	6	19	19	19
Liczba rodzin	7	150	138	138
Liczba osób w rodzinach	8	300	268	268
<b>w tym: KOBIETY (z wierszy 2-6)</b>				
Ogółem	9	100	91	91
W tym: osoby długotrwale korzystające	10	40	50	50
Wiek 0-17	11	36	34	34
Wiek 18-59	12	51	46	46
Wiek 60 lat i więcej	13	13	11	11
<b>OSOBY I RODZINY, Z KTÓRYMI PRZEPROWADZONO WYWIAD ŚRODOWISKOWY</b>				
Liczba osób ogółem	14	300	532	532
Liczba rodzin	15	150	138	138
Liczba osób w rodzinach	16	300	268	268
<b>KONTRAKT SOCJALNY</b>				
Liczba zawartych kontraktów socjalnych - ogółem	17	5	0	3
Liczba osób objętych kontraktem socjalnym - ogółem	18	5	0	3

\* wiek produkcyjny: kobiety w wieku 18-59 lat, mężczyźni 18-64 lat

\*\* wiek poprodukcyjny: kobiety w wieku 60 i więcej, mężczyźni 65 i więcej

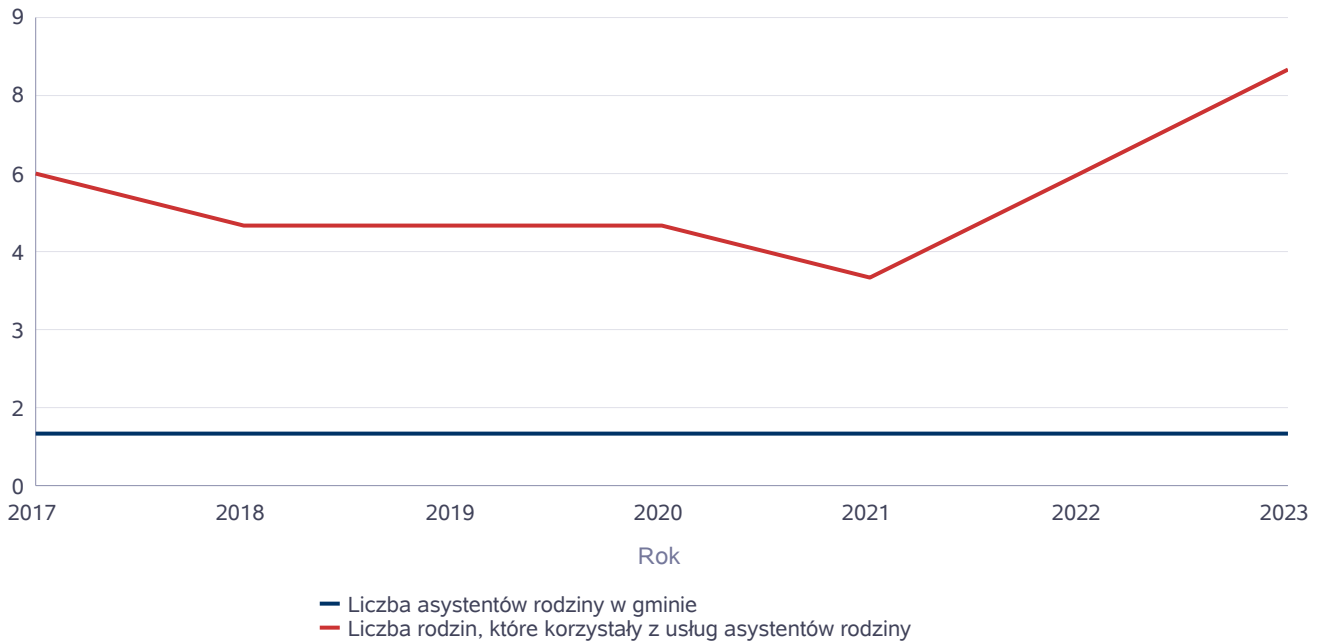
### **3.1. Dane o korzystających z pomocy i wsparcia GMINA - ZADANIA OPS, CUS oraz MOPS, MOPR**

Pomoc i wsparcie w gminie Prochowice z pomocy społecznej w 2023 roku w postaci świadczeń pieniężnych uzyskało 121 osób, zaś w postaci świadczeń niepieniężnych 71 osób. Odpłatność gminy za pobyt w Domu Pomocy Społecznej dotyczyła 12 osób. W gminie funkcjonowała 1 asystentka rodziny, która objęła swoją opieką 8 rodzin. Poniżej prezentujemy w formie graficznej i tabelarycznej szczegółowe dane dotyczące: świadczeń pieniężnych z pomocy społecznej w podziale na zasiłki stałe, okresowe oraz celowe, liczby asystentów rodziny, liczby rodzin wspieranych i liczby osób objętych pracą asystenta rodziny.

## Liczba asystentów rodziny oraz liczba rodzin objętych pracą asystenta rodziny

	2017	2018	2019	2020	2021	2022	2023
Liczba asystentów rodziny w gminie	1	1	1	1	1	1	1
Liczba rodzin, które korzystały z usług asystentów rodziny	6	5	5	5	4	6	8

Liczba asystentów rodziny oraz liczba rodzin



**Dane o osobach korzystających z pomocy i wsparcia  
 GMINA - ZADANIA OPS, CUS ORAZ MOPS, MOPR  
 wypełniają wyłącznie gminy i miasta na prawach powiatu  
 w całym okresie sprawozdawczym**

WYSZCZEGÓLNIENIE		Rok 2022	Rok oceny 2023	Prognoza 2024
<b>SWIADCZENIA PIENIĘŻNE Z POMOCY SPOŁECZNEJ</b>				
<b>ZASIŁEK STAŁY</b>				
Liczba osób	1	43	44	45
Kwota świadczeń w złotych	2	239 915	231 359	294 000
<b>W tym: (wiersze 3-6)</b>				
<b>Zasiłek stały dla osób samotnie gospodarujących</b>				
Liczba osób	3	38	40	41
Kwota świadczeń w złotych	4	231 927	217 767	241 767
<b>Zasiłek stały dla osoby w rodzinie</b>				
Liczba osób	5	5	4	4
Kwota świadczeń w złotych	6	7 988	13 592	52 233
<b>ZASIŁEK OKRESOWY</b>				
Liczba osób	7	57	54	54
Kwota świadczeń w złotych	8	125 547	139 481	180 800
<b>W tym: (wiersze 9-16)</b>				
<b>Zasiłek okresowy z tytułu bezrobocia</b>				
Liczba osób	9	47	44	44
Kwota świadczeń w złotych	10	112 471	123 230	123 230
<b>Zasiłek okresowy z tytułu długotrwałej choroby</b>				
Liczba osób	11	2	7	7
Kwota świadczeń w złotych	12	1 552	8 974	8 974
<b>Zasiłek okresowy z tytułu niepełnosprawności</b>				
Liczba osób	13	3	3	3
Kwota świadczeń w złotych	14	3 086	3 009	3 009
<b>Zasiłek okresowy z tytułu możliwości utrzymania lub nabycia uprawnień do świadczeń z innych systemów zabezpieczenia społecznego</b>				
Liczba osób	15	0	4	4
Kwota świadczeń w złotych	16	0	3 492	3 492
<b>Zasiłek okresowy kontynuowany niezależnie od dochodu na podstawie art. 38 ust. 4a i 4b</b>				
Liczba osób	17	0	0	0
Kwota świadczeń w złotych	18	0	0	0
<b>ZASIŁEK CELOWY</b>				
Liczba osób	19	68	67	67
Kwota świadczeń w złotych	20	51 000	61 230	61 230
<b>W tym: (wiersze 21 - 22)</b>				
<b>ZASIŁEK CELOWY PRZYZNANY W RAMACH PROGRAMU WIELOLETNIEGO "POSIŁEK W SZKOLE I W DOMU"</b>				
Liczba osób	21	7	15	15
Kwota świadczeń w złotych	22	1 578	5 000	5 000
<b>ZASIŁEK CELOWY PRZYZNANY NIEZALEŻNIE OD DOCHODU na podstawie art. 39a ust. 1 i 2</b>				

WYSZCZEGÓLNIENIE		Rok 2022	Rok oceny 2023	Prognoza 2024
Liczba osób	23	0	0	0
Kwota świadczeń w złotych	24	0	0	0
<b>ŚWIADCZENIA NIEPIENIĘŻNE Z POMOCY SPOŁECZNEJ</b>				
<b>POSIŁEK OGÓLEM</b>				
Liczba osób	25	77	109	109
Kwota świadczeń w złotych	26	79 016	104 061	189 180
W tym: (z wierszy 25 - 26)				
<b>DLA DZIECI</b> (z wyłączeniem posiłków przyznanych doraźnie dzieciom i młodzieży/MRiPS-03, dział 1B, wiersz 25)				
Liczba osób	27	77	109	109
Kwota świadczeń w złotych	28	79 016	104 061	189 180
W tym (z wierszy 25-26):				
<b>POSIŁEK</b> świadczenie przyznane w ramach programu wieloletniego "POSIŁEK W SZKOLE I W DOMU"				
Liczba osób	29	77	108	108
Kwota świadczeń w złotych	30	79 016	101 326	188 000
W tym (z wierszy 29-30):				
<b>DLA DZIECI</b>				
Liczba osób	31	77	108	108
Kwota świadczeń w złotych	32	79 016	101 326	188 000
<b>SCHRONIENIE - OGÓLEM</b>				
Liczba osób	33	0	1	1
Kwota świadczeń w złotych	34	0	10 430	10 430
<b>UBRANIE</b>				
Liczba osób	35	0	0	0
Kwota świadczeń w złotych	36	0	0	0
<b>SPRAWIENIE POGRZEBU</b>				
Liczba osób	37	0	0	0
Kwota świadczeń w złotych	38	0	0	0
<b>ODPŁATNOŚĆ GMINY ZA POBYT W DOMU POMOCY SPOŁECZNEJ</b>				
Liczba osób	39	12	9	9
Kwota świadczeń w złotych	40	447 261	472 555	550 000
<b>WSPIERANIE RODZINY I PIECZA ZASTĘPCZA</b>				
Liczba rodzin objęta pracą asystenta rodziny	41	6	8	8
Liczba rodzin wspierających	42	0	0	0
Liczba asystentów rodziny	43	1	1	1
Odpłatność za pobyt dziecka w pieczy zastępczej w złotych	44	53 967	148 874	233 166

#### 4. Inne rodzaje pomocy i świadczeń

Liczba pobierających w roku oceny zasiłek wychowawczy wyniosła 3 rodzin. W stosunku do roku poprzedniego liczba ta zmalała o 1 rodzin (co stanowi spadek o 25 % w stosunku do roku poprzedniego). Całkowita kwota przyznanego świadczenia w formie zasiłku

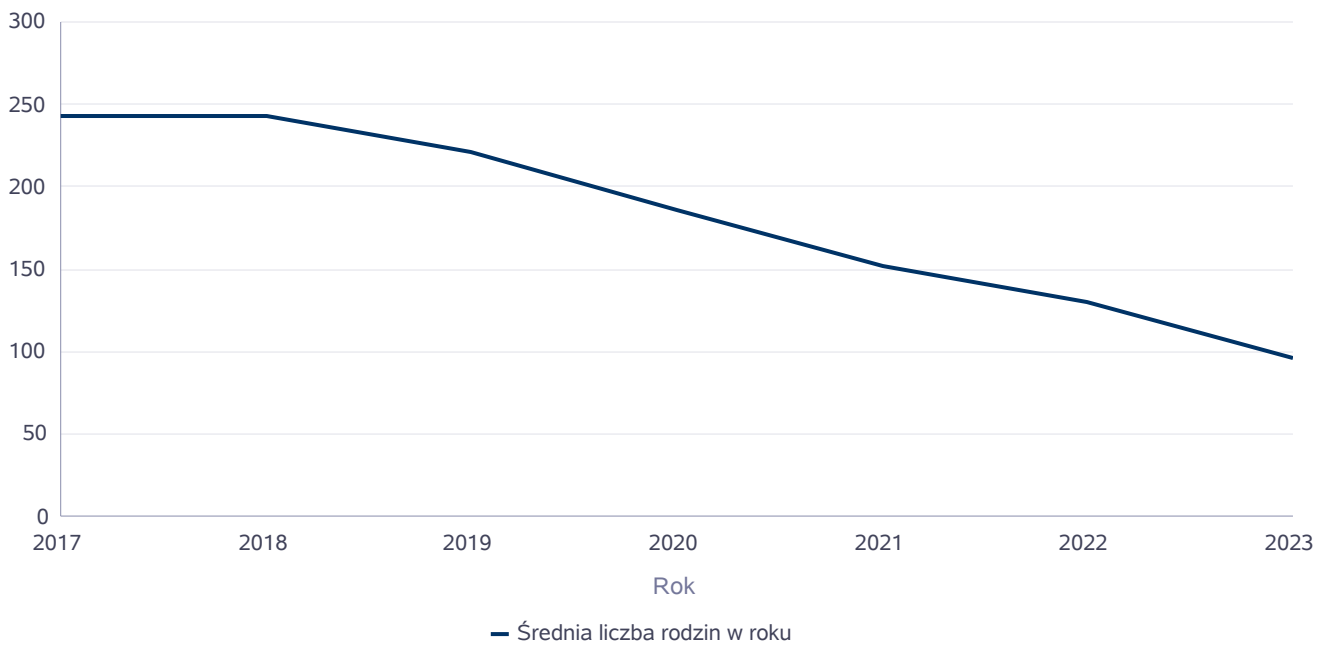
wychowawczego wyniosła 9.200,00 zł i w porównaniu z rokiem poprzednim zmalała o 657,00 zł. (kwota zasiłku wychowawczego za rok 2022 wyniosła 9.857,00 zł.) Liczba pobierających w roku oceny zasiłek rodzinny wyniosła 96 rodzin. W stosunku do roku poprzedniego liczba ta zmalała o 34 rodzin (co stanowi spadek o 26 % w stosunku do roku poprzedniego). Całkowita kwota przyznanego świadczenia w formie zasiłku rodzinnego wyniosła 405.718,52. zł i w porównaniu z rokiem poprzednim zmalała o 128.573,52 zł. Poniżej prezentujemy w formie graficznej i tabelarycznej szczegółowe dane dotyczące: liczby rodzin, które otrzymały świadczenie wychowawcze w ciągu roku, kwoty świadczenia wychowawczego w ciągu roku, liczby rodzin i kwoty świadczeń w zakresie zasiłków rodzinnych, dodatków do zasiłków rodzinnych, jednorazowych dodatków z tytułu urodzenia się dziecka, jednorazowej zapomogi z tytułu urodzenia dziecka, liczby i kwot świadczeń pielęgnacyjnych, zasiłku pielęgnacyjnego, zasiłku pielęgnacyjnego dla niepełnosprawnego dziecka, dla osoby niepełnosprawnej w wieku powyżej 16 lat o różnych stopniach niepełnosprawności, zasiłku pielęgnacyjnego dla osób, które ukończyły 75 lat, specjalnego zasiłku opiekuńczego, zasiłku dla opiekuna, świadczeń alimentacyjnych.



Średniomiesięczna liczba rodzin korzystających z zasiłków rodzinnych wraz z dodatkami oraz korzystających z jednorazowej zapomogi z tytułu urodzenia dziecka

	Liczba rodzin						
	2017	2018	2019	2020	2021	2022	2023
Liczba rodzin korzystających z zasiłków rodzinnych wraz z dodatkami	243	243	221	186	152	130	96

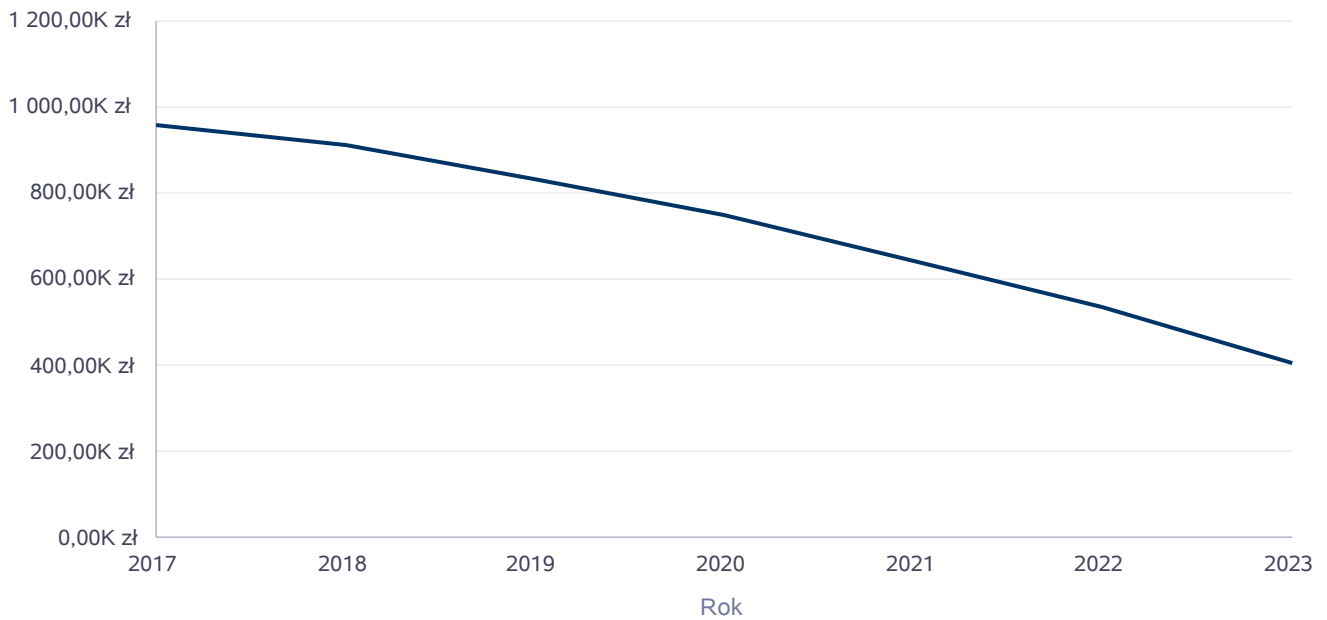
Średniomiesięczna liczba rodzin korzystających z zasiłków rodzinnych wraz z dodatkami



Kwota zasiłków rodzinnych wraz z dodatkami ogółem wypłaconych w ciągu roku

Rok	Kwota
2017	956 479,20 zł
2018	911 501,11 zł
2019	831 107,56 zł
2020	746 855,79 zł
2021	641 767,73 zł
2022	534 292,04 zł
2023	405 718,52 zł

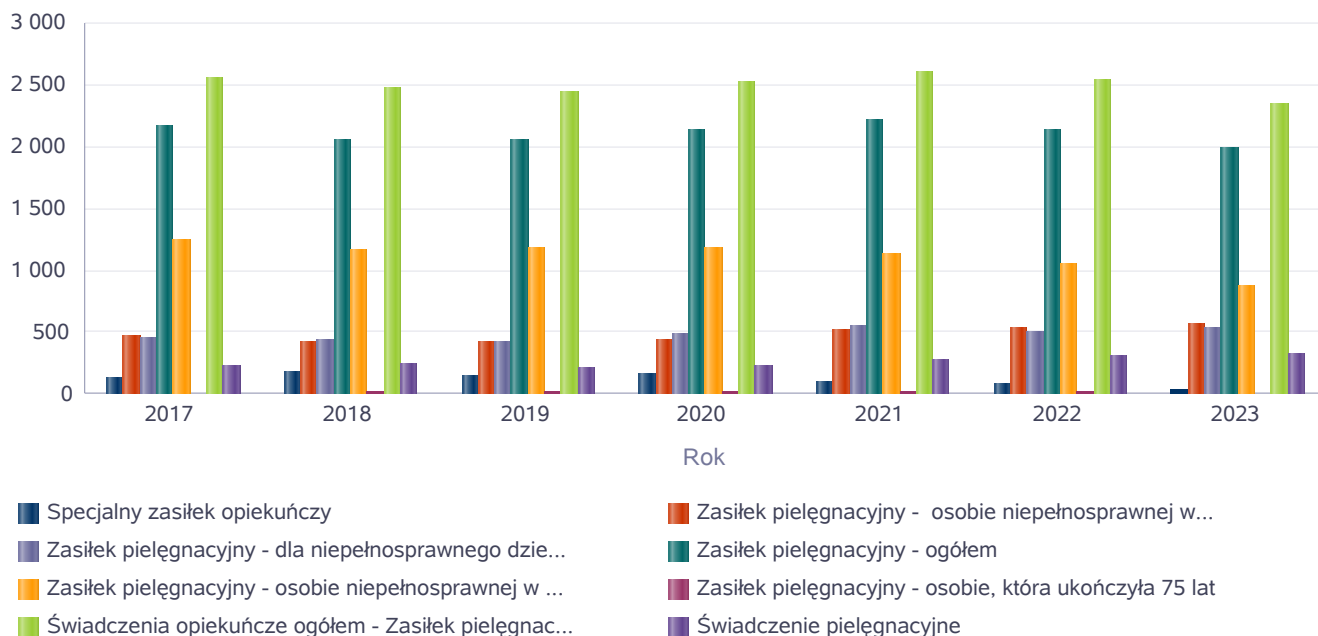
Kwota zasiłków rodzinnych wraz z dodatkami oraz jednorazowej zapomogi z tytułu urodzenia dziecka



Liczba świadczeń: świadczenie pielęgnacyjne, zasiłek pielęgnacyjny, zasiłek pielęgnacyjny dla niepełnosprawnego dziecka, dla osoby niepełnosprawnej w wieku powyżej 16 lat o różnych stopniach niepełnosprawności, zasiłek pielęgnacyjny dla osób, które ukończyły 75 lat, specjalny zasiłek opiekuńczy

	2017	2018	2019	2020	2021	2022	2023
Specjalny zasiłek opiekuńczy	143	182	152	160	103	83	35
Zasiłek pielęgnacyjny - osobie niepełnosprawnej w wieku powyżej 16. roku życia legitymującej się orzeczeniem o umiarkowanym stopniu niepełnosprawności, jeżeli niepełnosprawność powstała w wieku do ukończenia 21 roku życia	472	426	423	446	515	544	565
Zasiłek pielęgnacyjny - dla niepełnosprawnego dziecka	452	439	430	494	548	505	541
Zasiłek pielęgnacyjny - ogółem	2 175	2 054	2 062	2 141	2 224	2 133	1 983
Zasiłek pielęgnacyjny - osobie niepełnosprawnej w wieku powyżej 16. roku życia o znacznym stopniu niepełnosprawności	1 248	1 168	1 187	1 177	1 137	1 061	876
Zasiłek pielęgnacyjny - osobie, która ukończyła 75 lat	3	21	22	24	24	23	1
Świadczenia opiekuńcze ogółem - Zasiłek pielęgnacyjny, świadczenia pielęgnacyjne, specjalny zasiłek opiekuńczy	2 556	2 479	2 437	2 525	2 609	2 531	2 345
Świadczenie pielęgnacyjne	238	243	223	224	282	315	327

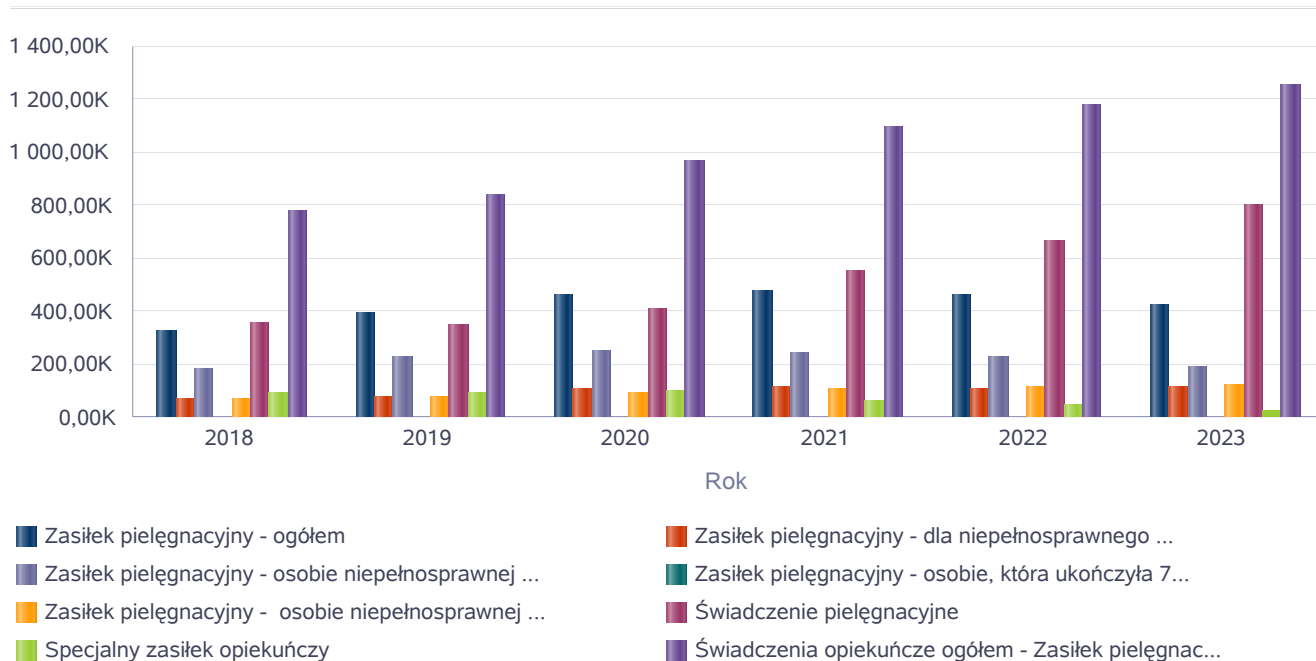
Liczba świadczeń



Kwota świadczeń: świadczenie pielęgnacyjne, zasiłek pielęgnacyjny, zasiłek pielęgnacyjny dla niepełnosprawnego dziecka, dla osoby niepełnosprawnej w wieku powyżej 16 lat o różnych stopniach niepełnosprawności, zasiłek pielęgnacyjny dla osób które ukończyły 75 lat, specjalny zasiłek opiekuńczy, zasiłek dla opiekuna

Świadczenia opiekuńcze	Kwota świadczeń					
	2018	2019	2020	2021	2022	2023
Zasiłek pielęgnacyjny - ogółem	324 537,00	390 674,00	461 486,00	480 028,00	460 386,00	428 011,00
Zasiłek pielęgnacyjny - dla niepełnosprawnego dziecka	69 209,00	81 343,00	106 374,00	118 280,00	108 999,00	116 769,00
Zasiłek pielęgnacyjny - osobie niepełnosprawnej w wieku powyżej 16. roku życia o znacznym stopniu niepełnosprawności	184 674,00	224 939,00	253 667,00	245 410,00	229 006,00	189 076,00
Zasiłek pielęgnacyjny - osobie, która ukończyła 75 lat	3 339,00	4 120,00	5 180,00	5 180,00	4 964,00	216,00
Zasiłek pielęgnacyjny - osobie niepełnosprawnej w wieku powyżej 16. roku życia legitymującej się orzeczeniem o umiarkowanym stopniu niepełnosprawności, jeżeli niepełnosprawność powstała w wieku do ukończenia 21 roku życia	67 315,00	80 272,00	96 265,00	111 158,00	117 417,00	121 950,00
Świadczenie pielęgnacyjne	355 557,00	351 424,00	407 203,00	550 795,00	665 813,00	799 583,00
Specjalny zasiłek opiekuńczy	96 762,00	93 076,00	98 040,00	62 651,00	50 280,00	21 700,00
Świadczenia opiekuńcze ogółem - Zasiłek pielęgnacyjny, świadczenia pielęgnacyjne, specjalny zasiłek opiekuńczy	776 856,00	835 174,00	966 729,00	1 093 474,00	1 176 479,00	1 249 294,00

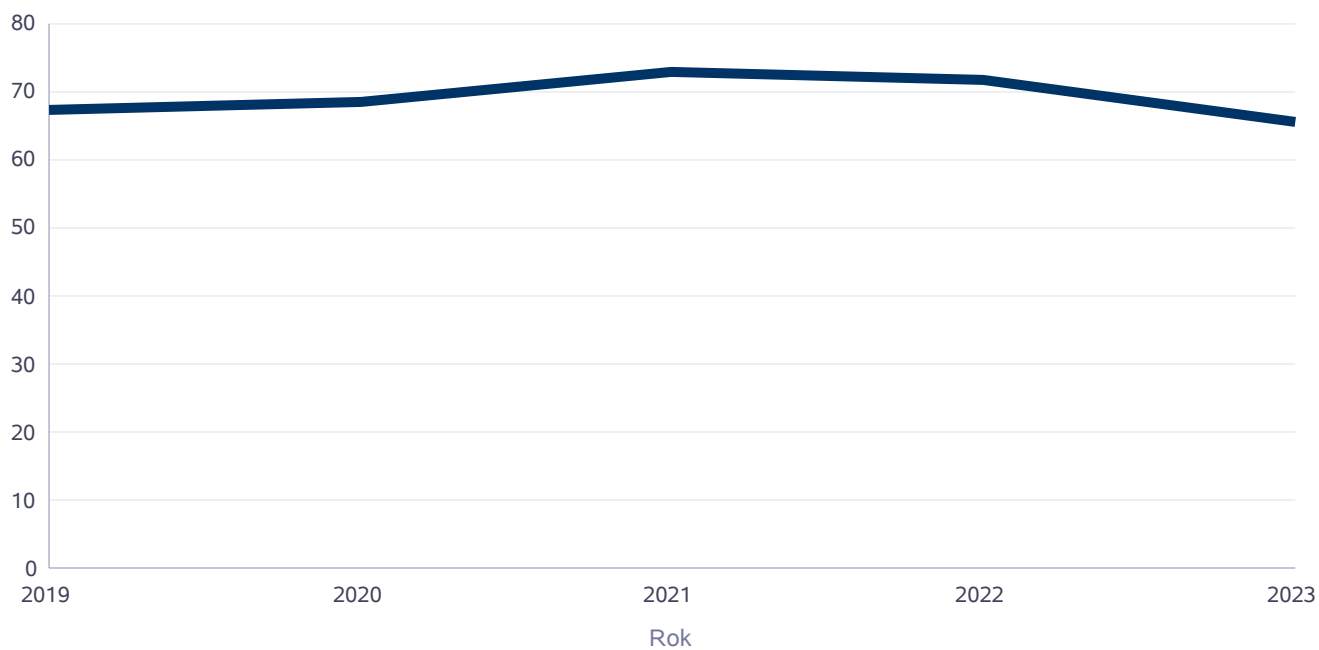
Kwota świadczeń



## Liczba osób korzystających ze świadczenia alimentacyjnego w poszczególnych latach

	Liczba osób				
	2019	2020	2021	2022	2023
Liczba osób korzystających ze świadczenia alimentacyjnego	67	69	73	72	66

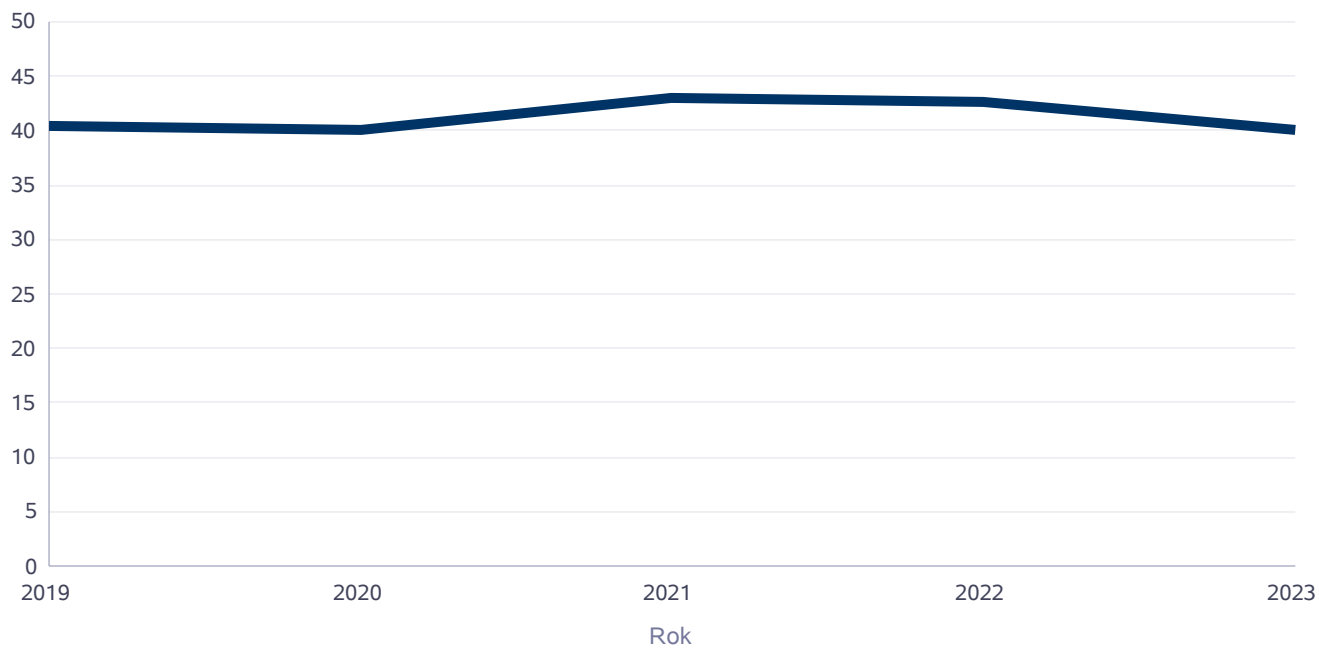
Liczba osób korzystających ze świadczenia alimentacyjnego



## Liczba rodzin korzystających ze świadczenia alimentacyjnego w poszczególnych latach

	Liczba rodzin				
	2019	2020	2021	2022	2023
Liczba rodzin korzystających ze świadczenia alimentacyjnego	41	40	43	43	40

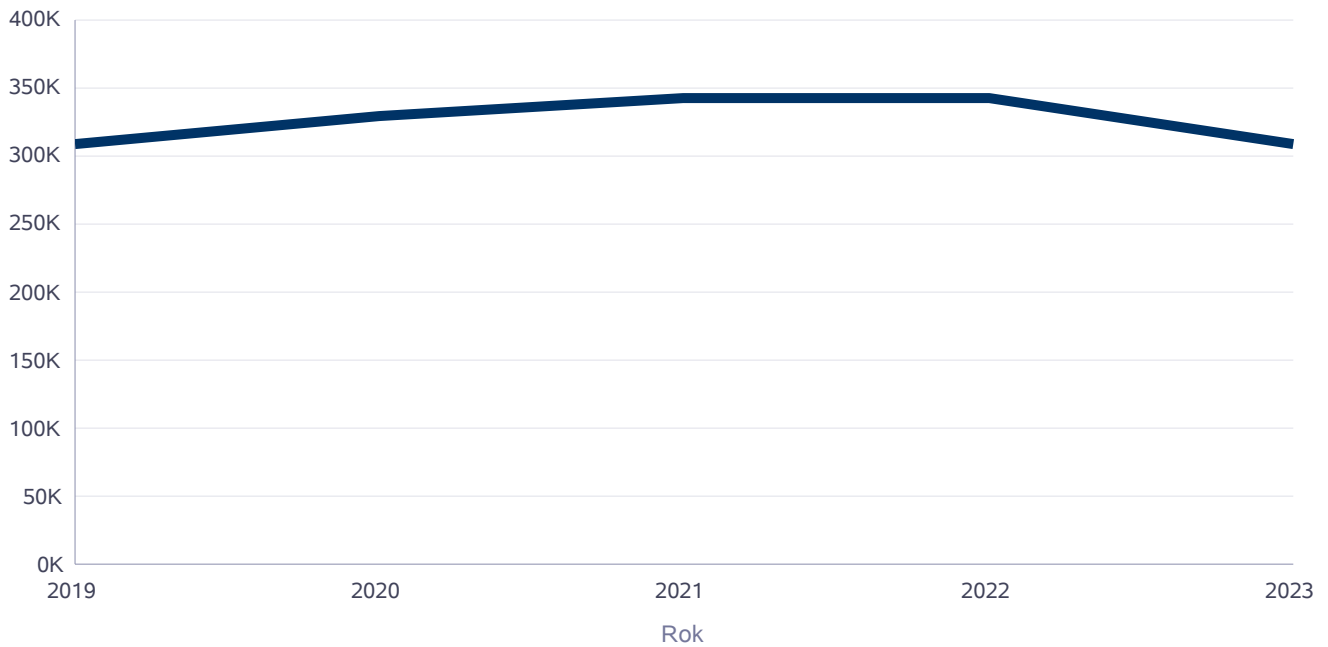
Liczba rodzin korzystających ze świadczenia alimentacyjnego



Kwota świadczeń z funduszu alimentacyjnego w poszczególnych latach [w zł]

	Kwota				
	2019	2020	2021	2022	2023
Ogólna kwota świadczeń z funduszu alimentacyjnego	309 450	329 725	342 994	342 947	308 691

Kwota świadczeń z funduszu alimentacyjnego



## INNE RODZAJE POMOCY I ŚWIADCZEŃ

WYSZCZEGÓLNIENIE		Rok 2022	Rok oceny 2023	Prognoza 2024
<b>DODATKI MIESZKANIOWE</b>				
Liczba gospodarstw domowych	1	45	57	57
Kwota świadczeń w złotych	2	73 415	81 893	81 893
<b>DODATKI ENERGETYCZNE</b>				
Liczba gospodarstw domowych	3	0	0	0
Kwota świadczeń w złotych	4	0	0	0

### 5. Zasoby instytucjonalne pomocy i wsparcia

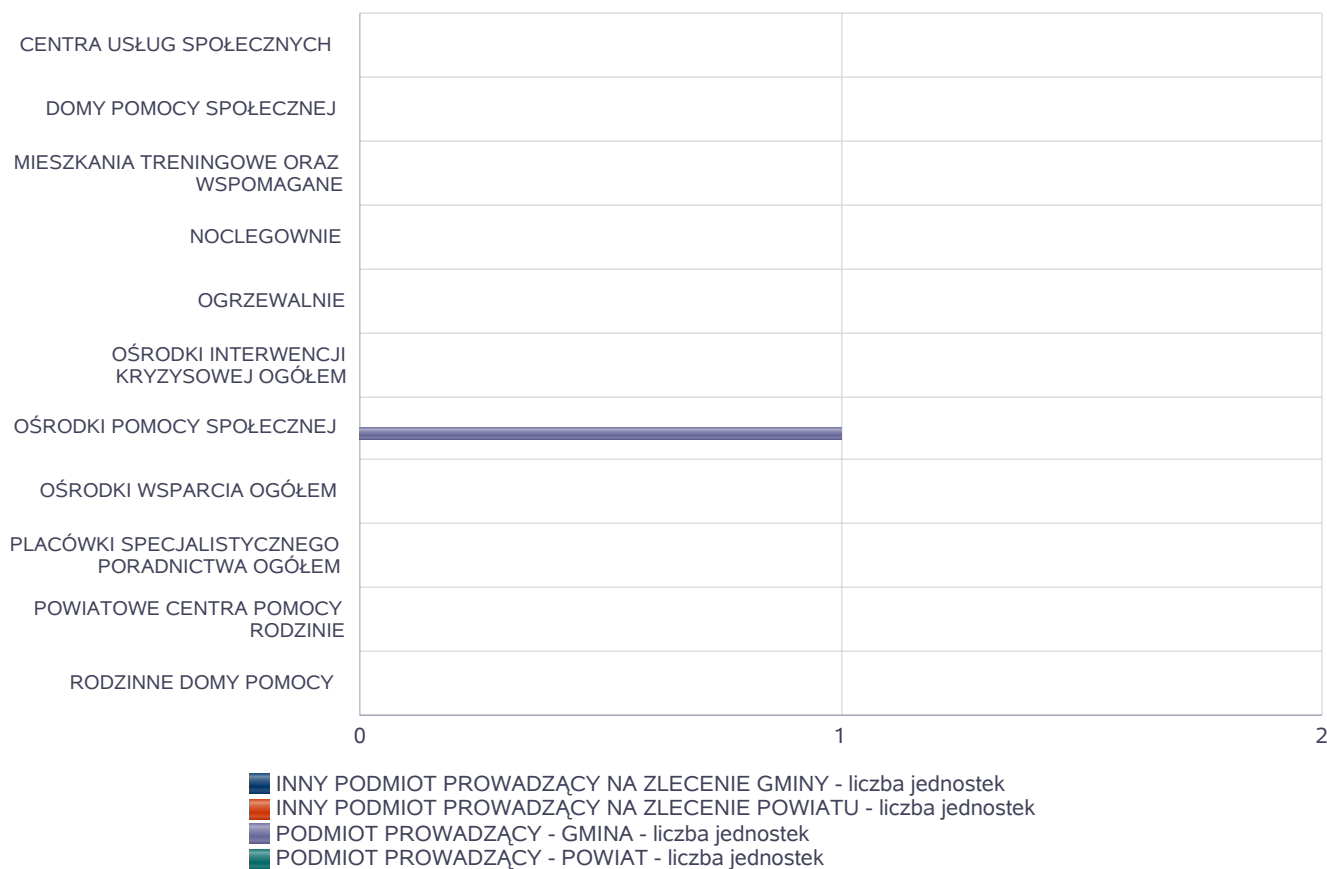
W gminie Prochowice w roku 2023 nie prowadziły działalności instytucje pomocy społecznej, finansowane z budżetu gminy.



Liczba jednostek organizacyjnych pomocy i integracji społecznej o zasięgu lokalnym i o zasięgu ponadgminnym w podziale na instytucję prowadzącą

Jednostka	INNY PODM. PROW. NA ZLEC. GMINY - liczba jedn.	INNY PODM. PROW. NA ZLEC. POW. - liczba jedn.	PODM. PROW. - GMINA - liczba jedn.	PODM. PROW. - POW. - liczba jedn.
CENTRA USŁUG SPOŁECZNYCH	X	X	0	X
DOMY POMOCY SPOŁECZNEJ	0	0	0	0
MIESZKANIA TRENINGOWE ORAZ WSPOMAGANE	0	0	0	0
NOCLEGOWNIE	0	0	0	0
OGRZEWALNIE	0	0	0	0
OŚRODKI INTERWENCJI KRYZYSOWEJ OGÓŁEM	X	0	X	0
OŚRODKI POMOCY SPOŁECZNEJ	X	X	1	X
OŚRODKI WSPARCIA OGÓŁEM	0	0	0	0
PLACÓWKI SPECJALISTYCZNEGO PORADNICTWA OGÓŁEM	X	0	X	0
POWIATOWE CENTRA POMOCY RODZINIE	X	X	X	0
RODZINNE DOMY POMOCY	0	X	X	X

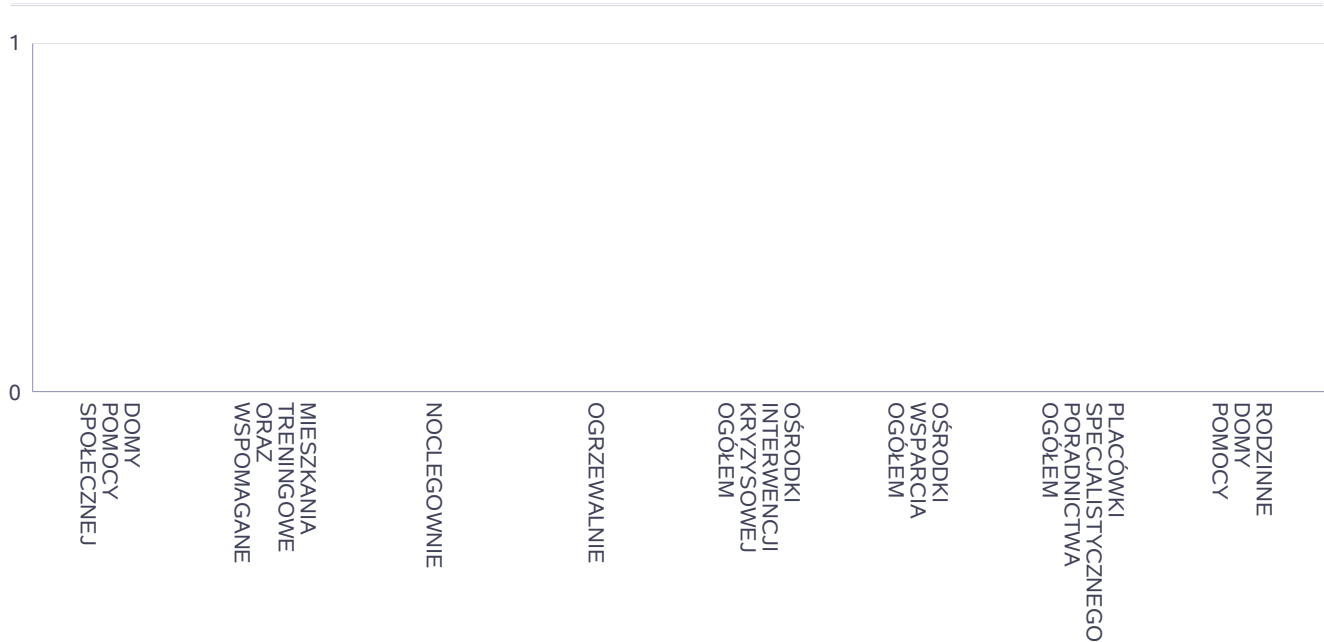
Liczba jednostek organizacyjnych pomocy i integracji społecznej



Liczba miejsc w jednostkach organizacyjnych pomocy i integracji społecznej o zasięgu lokalnym i o zasięgu ponadgminnym

Jednostka	liczba miejsc	liczba osób korzystających
DOMY POMOCY SPOŁECZNEJ	0	0
MIESZKANIA TRENINGOWE ORAZ WSPOMAGANE	0	0
NOCLEGOWNIE	0	0
OGRZEWALNIE	0	0
OŚRODKI INTERWENCJI KRYZYSOWEJ OGÓŁEM	X	0
OŚRODKI WSPARCIA OGÓŁEM	0	0
PLACÓWKI SPECJALISTYCZNEGO PORADNICTWA OGÓŁEM	X	0
RODZINNE DOMY POMOCY	0	0

Liczba miejsc w jednostkach organizacyjnych pomocy i integracji społecznej o zasięgu lokalnym i o zasięgu ponadgminnym

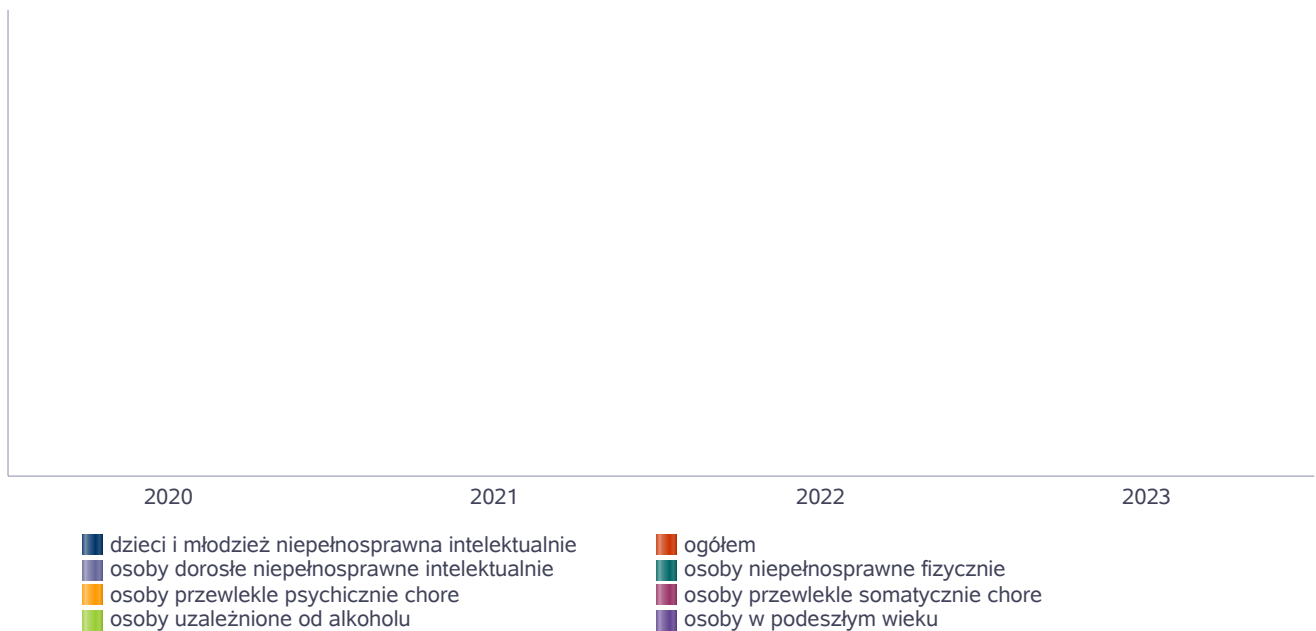


## Nasylenie usługami w DPS

Wskaźnik obliczany jako stosunek liczby osób umieszczonych w DPS pomnożony przez 100 do sumy liczby osób umieszczonych w DPS i liczby oczekujących

Grupa osób	Wskaźnik nasycenia usługami w DPS-ach wyrażony w %			
	2020	2021	2022	2023
ogółem				
osoby w podeszłym wieku				
osoby przewlekle somatycznie chore				
osoby przewlekle psychicznie chore				
osoby dorosłe niepełnosprawne intelektualnie				
dzieci i młodzież niepełnosprawna intelektualnie				
osoby niepełnosprawne fizycznie				
osoby uzależnione od alkoholu				

Nasylenie usługami w DPS-ach

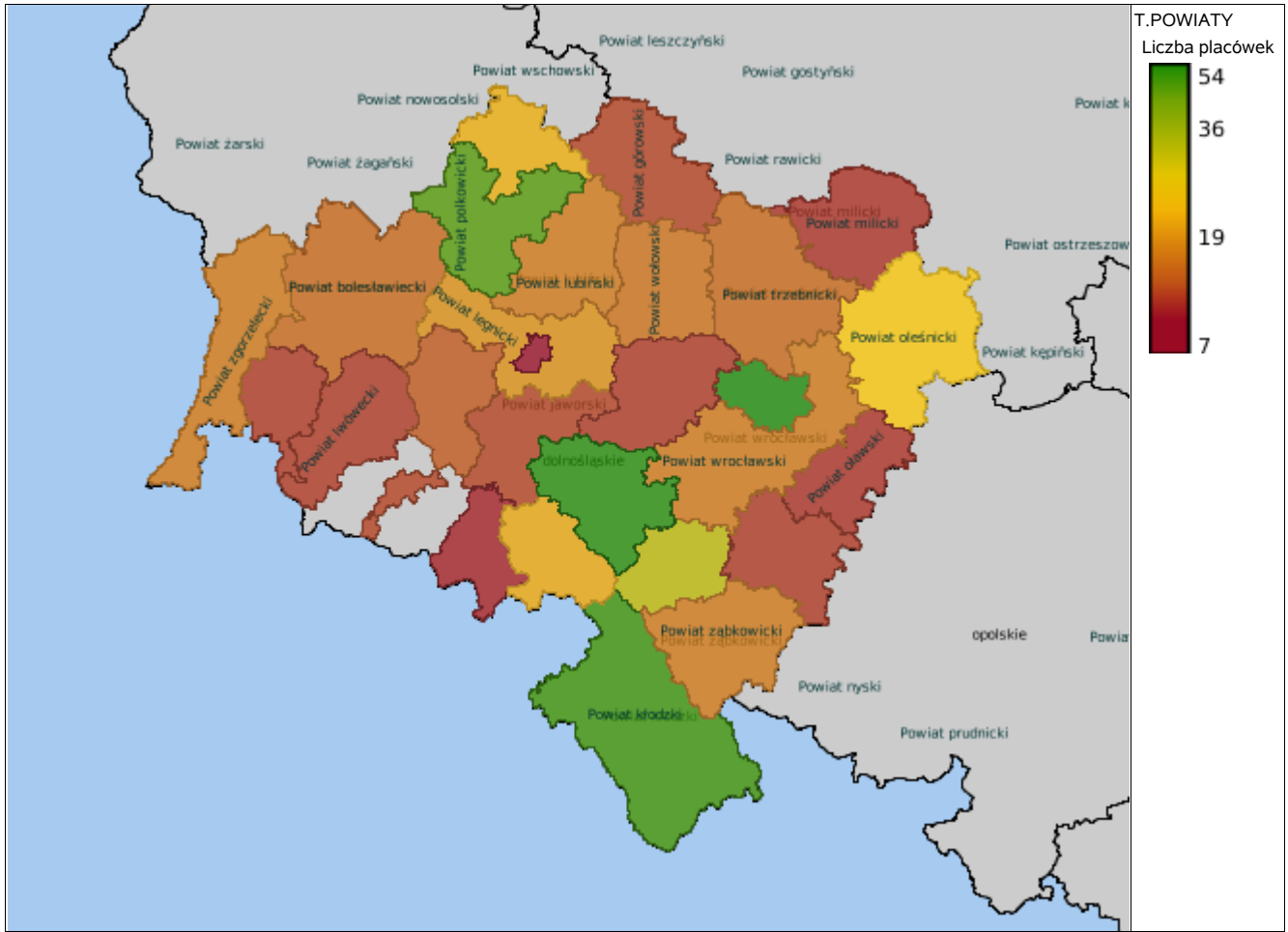


## Rozmieszczenie jednostek organizacyjnych pomocy i integracji społecznej o zasięgu ponadgminnym

Powiat	Ogółem	CEN. USŁ. SPOŁ.	DOMY POMOCY SPOŁ.	MIESZK. TRENIN. ORAZ WSPOM.	NOCLE - GOWNIE	OGRZE - WALNIE	OŚR. POM. SPOŁ.	OŚRODKI WSPARCIA OGÓŁEM	RODZ. DOMY POM.
Powiat bolesławiecki	16	0	2	2	0	0	6	6	0
Powiat dzierzoniowski	30	1	0	9	0	2	6	12	0
Powiat górowski	11	0	0	3	0	0	4	4	0
Powiat głogowski	20	0	0	3	1	1	6	9	0
Powiat jaworski	8	0	0	0	0	0	6	1	1
Powiat jeleniogórski	17	0	0	5	0	0	9	3	0
Powiat kamiennogórski	6	0	0	1	0	0	4	1	0
Powiat kłodzki	40	0	0	12	1	0	14	13	0
Powiat legnicki	12	0	0	0	0	0	8	4	0
Powiat lubański	8	0	0	0	0	0	7	1	0
Powiat lubiński	15	0	1	4	1	1	4	4	0
Powiat lwówecki	9	0	0	3	0	0	5	1	0
Powiat m. Jelenia Góra	10	0	1	1	1	1	1	5	0
Powiat m. Legnica	5	0	0	1	0	0	1	3	0
Powiat m. Wałbrzych (dolnośląskie)	21	0	0	11	1	1	1	7	0
Powiat m. Wrocław	39	0	0	1	1	1	1	35	0
Powiat milicki	6	0	0	1	0	0	3	2	0
Powiat oleśnicki	24	0	0	11	0	1	8	4	0
Powiat oławski	7	0	0	1	0	0	4	2	0
Powiat polkowicki	47	0	0	33	0	0	6	8	0
Powiat strzeliński	9	0	0	4	0	0	5	0	0
Powiat trzebnicki	15	1	0	4	0	0	5	5	0
Powiat wałbrzyski	23	1	0	5	0	0	7	10	0
Powiat wołowski	13	0	1	2	0	0	3	6	1
Powiat wrocławski	15	0	0	3	0	0	9	3	0
Powiat zgorzelecki	14	0	0	0	0	1	7	6	0
Powiat ząbkowicki	13	0	0	5	0	0	7	1	0
Powiat złotoryjski	13	0	0	3	0	0	6	4	0
Powiat średzki (dolnośląskie)	8	0	0	0	0	0	5	3	0
Powiat świdnicki (dolnośląskie)	46	0	0	22	0	0	8	16	0

Powiat	Ogółem	DOMY POMOCY SPOŁ.	MIESZK. TRENIN. ORAZ WSPOM.	NOCLE - GOWNIE	OGRZE - WALNIE	OŚR. INTER - WENCJI KRYZYS. OG.	OŚRODKI WSPARCIA OGÓŁEM	PLAC. SPEC. PORAD.	POWIAT. CENTRA POM. RODZ.
Powiat bolesławiecki	2	0	0	0	0	1	0	0	1
Powiat dzierzoniowski	7	1	2	0	0	1	1	1	1

Powiat	Ogółem	DOMY POMOCY SPOŁ.	MIESZK. TRENIN. ORAZ WSPOM.	NOCLE - GOWNIE	OGRZE - WALNIE	OŚR. INTER - WENCJI KRYZYS. OG.	OŚRODKI WSPARCIA OGÓŁEM	PLAC. SPEC. PORAD.	POWIAT. CENTRA POM. RODZ.
Powiat górowski	2	1	0	0	0	0	0	0	1
Powiat głogowski	7	1	3	0	0	1	1	0	1
Powiat jaworski	5	1	1	0	0	1	1	0	1
Powiat jeleniogórski	7	5	0	0	0	1	0	0	1
Powiat kamiennogórski	3	1	0	0	0	0	1	0	1
Powiat kłodzki	11	6	1	0	0	2	1	0	1
Powiat legnicki	11	2	5	0	0	1	2	0	1
Powiat lubański	4	0	0	0	0	1	2	0	1
Powiat lubiński	5	0	2	0	0	1	0	1	1
Powiat lwówecki	3	2	0	0	0	0	0	0	1
Powiat m. Jelenia Góra	3	0	0	0	0	1	2	0	0
Powiat m. Legnica	2	1	0	0	0	0	1	0	0
Powiat m. Wałbrzych (dolnośląskie)	4	3	0	0	0	1	0	0	0
Powiat m. Wrocław	15	13	0	0	0	2	0	0	0
Powiat milicki	5	2	0	0	0	1	1	0	1
Powiat oleśnicki	6	2	2	0	0	0	0	1	1
Powiat oławski	4	1	1	0	0	1	0	0	1
Powiat polkowicki	1	0	0	0	0	0	0	0	1
Powiat strzeliński	3	0	1	0	0	0	1	0	1
Powiat trzebnicki	3	1	0	0	0	0	1	0	1
Powiat wałbrzyski	3	0	1	0	0	0	1	0	1
Powiat wołowski	6	1	1	0	0	1	2	0	1
Powiat wrocławski	5	1	1	0	0	0	2	0	1
Powiat zgorzelecki	6	3	0	0	0	0	2	0	1
Powiat ząbkowicki	7	5	0	0	0	1	0	0	1
Powiat złotoryjski	3	0	0	0	0	1	1	0	1
Powiat średzki (dolnośląskie)	4	1	0	0	0	1	1	0	1
Powiat świdnicki (dolnośląskie)	7	2	2	0	0	1	1	0	1



## ZASOBY INSTYTUCJONALNE POMOCY I WSPARCIA

WYSZCZEGÓLNIENIE		Rok 2022	Rok oceny 2023	Prognoza 2024
<b>OŚRODKI WSPARCIA - OGÓŁEM</b>				
Liczba miejsc w placówkach ogółem	1	0	0	0
Liczba osób korzystających	2	0	0	0
Liczba osób oczekujących (wg stanu na 31 grudnia danego roku)	3	0	0	0
Liczba decyzji odmownych (wg stanu na 31 grudnia danego roku)	4	0	0	0
Kadra placówek - liczba osób zatrudnionych ogółem (wg stanu na 31 grudnia danego roku)	5	0	0	0
Roczny koszt prowadzenia i utrzymania placówek (w złotych)	6	0	0	0
<b>W TYM (z wierszy 1-6, dotyczy wierszy 7-27):</b>				
<b>ŚRODOWISKOWE DOMY SAMOPOMOCY</b>				
Liczba miejsc w placówkach ogółem	7	0	0	0
Liczba osób korzystających	8	0	0	0
Liczba osób umieszczonych	9	0	0	0
Liczba osób oczekujących (wg stanu na 31 grudnia danego roku)	10	0	0	0
Kadra placówek - liczba osób zatrudnionych ogółem (wg stanu na 31 grudnia danego roku)	11	0	0	0
Roczny koszt prowadzenia i utrzymania placówek (w złotych)	12	0	0	0
<b>DZIENNE DOMY POMOCY</b>				
Liczba miejsc w placówkach ogółem	13	0	0	0
Liczba osób korzystających	14	0	0	0
Liczba osób oczekujących (wg stanu na 31 grudnia danego roku)	15	0	0	0
Kadra placówek - liczba osób zatrudnionych ogółem (wg stanu na 31 grudnia danego roku)	16	0	0	0
Roczny koszt prowadzenia i utrzymania placówek (w złotych)	17	0	0	0
<b>KLUBY SAMOPOMOCY</b>				
Liczba miejsc w placówkach ogółem	18	0	0	0
Liczba osób korzystających	19	0	0	0
Liczba osób oczekujących (wg stanu na 31 grudnia danego roku)	20	0	0	0
Kadra placówek - liczba osób zatrudnionych ogółem (wg stanu na 31 grudnia danego roku)	21	0	0	0
Roczny koszt prowadzenia i utrzymania placówek (w złotych)	22	0	0	0
<b>SCHRONISKA DLA OSÓB BEZDOMNYCH I SCHRONISKA DLA OSÓB BEZDOMNYCH Z USŁUGAMI OPIEKUŃCZYMI</b>				
Liczba miejsc w placówkach ogółem	23	0	0	0
Liczba osób korzystających	24	0	0	0
Liczba osób skierowanych w wyniku eksmisji	25	0	0	0
Kadra placówek - liczba osób zatrudnionych ogółem (wg stanu na 31 grudnia danego roku)	26	0	0	0
Roczny koszt prowadzenia i utrzymania placówek (w złotych)	27	0	0	0
<b>OGRZEWALNIE</b>				

WYSZCZEGÓLNIENIE		Rok 2022	Rok oceny 2023	Prognoza 2024
Liczba miejsc w placówkach ogółem	28	0	0	0
Liczba osób korzystających	29	0	0	0
Kadra placówek - liczba osób zatrudnionych ogółem (wg stanu na 31 grudnia danego roku)	30	0	0	0
Roczny koszt prowadzenia i utrzymania placówek (w złotych)	31	0	0	0
<b>NOCLEGOWNIE</b>				
Liczba miejsc w placówkach ogółem	32	0	0	0
Liczba osób korzystających	33	0	0	0
Liczba osób skierowanych w wyniku eksmisji	34	0	0	0
Kadra placówek - liczba osób zatrudnionych ogółem (wg stanu na 31 grudnia danego roku)	35	0	0	0
Roczny koszt prowadzenia i utrzymania placówek (w złotych)	36	0	0	0

## ZASOBY INSTYTUCJONALNE POMOCY i WSPARCIA (c.d.)

WYSZCZEGÓLNIENIE		Rok 2022	Rok oceny 2023	Prognoza 2024
<b>DOMY POMOCY SPOŁECZNEJ</b>				
Liczba miejsc w placówkach ogółem	1			
Liczba miejsc usługi wsparcia krótkoterminowego	2	X		
Liczba osób korzystających	3			
Liczba osób korzystających z usługi wsparcia krótkoterminowego	4	X		
Liczba osób umieszczonych	5			
Liczba osób oczekujących (wg stanu na 31 grudnia danego roku)	6			
Liczba decyzji odmownych (wg stanu na 31 grudnia danego roku)	7			
Kadra placówek - liczba osób zatrudnionych ogółem (wg stanu na 31 grudnia danego roku)	8			
Roczny koszt prowadzenia i utrzymania placówek (w złotych)	9			
<b>MIESZKANIA TRENINGOWE ORAZ WSPOMAGANE OGÓŁEM</b>				
Liczba miejsc w placówkach ogółem	10			
Liczba osób korzystających	11			
Liczba osób umieszczonych	12			
Liczba osób oczekujących (wg stanu na 31 grudnia danego roku)	13			
Kadra placówek - liczba osób zatrudnionych ogółem (wg stanu na 31 grudnia danego roku)	14			
Roczny koszt prowadzenia i utrzymania placówek (w złotych)	15			
<b>OŚRODKI INTERWENCJI KRYZYSOWEJ OGÓŁEM (powiatowe)</b>				
Liczba miejsc w placówkach ogółem	16			
Liczba osób korzystających	17			
<b>PLACÓWKI SPECJALISTYCZNEGO PORADNICTWA (powiatowe)</b>				
Liczba osób korzystających	18			



WYSZCZEGÓLNIENIE		Rok 2022	Rok oceny 2023	Prognoza 2024
Kadra placówek - liczba osób zatrudnionych ogółem (wg stanu na 31 grudnia danego roku)	19			
Roczny koszt prowadzenia i utrzymania placówek (w złotych)	20			
<b>PLACÓWKI WSPARCIA DZIENNEGO</b>				
Liczba miejsc w placówkach ogółem	21			
Liczba osób korzystających	22			
Kadra placówek - liczba osób zatrudnionych ogółem (wg stanu na 31 grudnia danego roku)	23			
Roczny koszt prowadzenia i utrzymania placówek (w złotych)	24			
<b>PLACÓWKI OPIEKUŃCZO-WYCHOWAWCZE OGÓŁEM</b>				
Liczba miejsc w placówkach ogółem	25	X	X	X
Liczba osób korzystających	26	X	X	X
Kadra placówek - liczba osób zatrudnionych ogółem (wg stanu na 31 grudnia danego roku)	27	X	X	X
Roczny koszt prowadzenia i utrzymania placówek (w złotych)	28	X	X	X
<b>W tym: PLACÓWKI TYPU RODZINNEGO</b>				
Liczba miejsc w placówkach ogółem	29	X	X	X
Liczba osób korzystających	30	X	X	X
Kadra placówek - liczba osób zatrudnionych ogółem (wg stanu na 31 grudnia danego roku)	31	X	X	X
Roczny koszt prowadzenia i utrzymania placówek (w złotych)	32	X	X	X
<b>CENTRUM INTEGRACJI SPOŁECZNEJ</b>				
Liczba uczestników zajęć	33			
<b>KLUB INTEGRACJI SPOŁECZNEJ</b>				
Liczba uczestników zajęć	34			
<b>WARSZTAT TERAPII ZAJĘCIOWEJ</b>				
Liczba uczestników zajęć	35			
Kadra placówek - liczba osób zatrudnionych ogółem (wg stanu na 31 grudnia danego roku)	36			
Roczny koszt prowadzenia i utrzymania placówek (w złotych)	37			
<b>ZAKŁAD AKTYWNOŚCI ZAWODOWEJ</b>				
Liczba uczestników zajęć	38			

## INNE INSTYTUCJE POMOCY I WSPARCIA

Rodzaj instytucji	Wyszczególnienie		Rok 2022	Rok oceny 2023	Prognoza 2024
Spółdzielnie socjalne dla których JST jest założycielem lub członkiem	Liczba spółdzielni socjalnych	1			
	Liczba osób zatrudnionych w spółdzielniach socjalnych (ogółem wg stanu na 31 grudnia danego roku)	2			
	W tym, z wiersza powyżej, liczba osób, o których mowa w art. 4 ust. 1 ustawy o spółdzielniach socjalnych, zatrudnionych w spółdzielniach socjalnych	3			

Rodzaj instytucji	Wyszczególnienie		Rok 2022	Rok oceny 2023	Prognoza 2024
	(wg stanu na 31 grudnia danego roku)				
Liczba organizacji pozarządowych w obszarze włączenia społecznego działających na terenie JST		4			

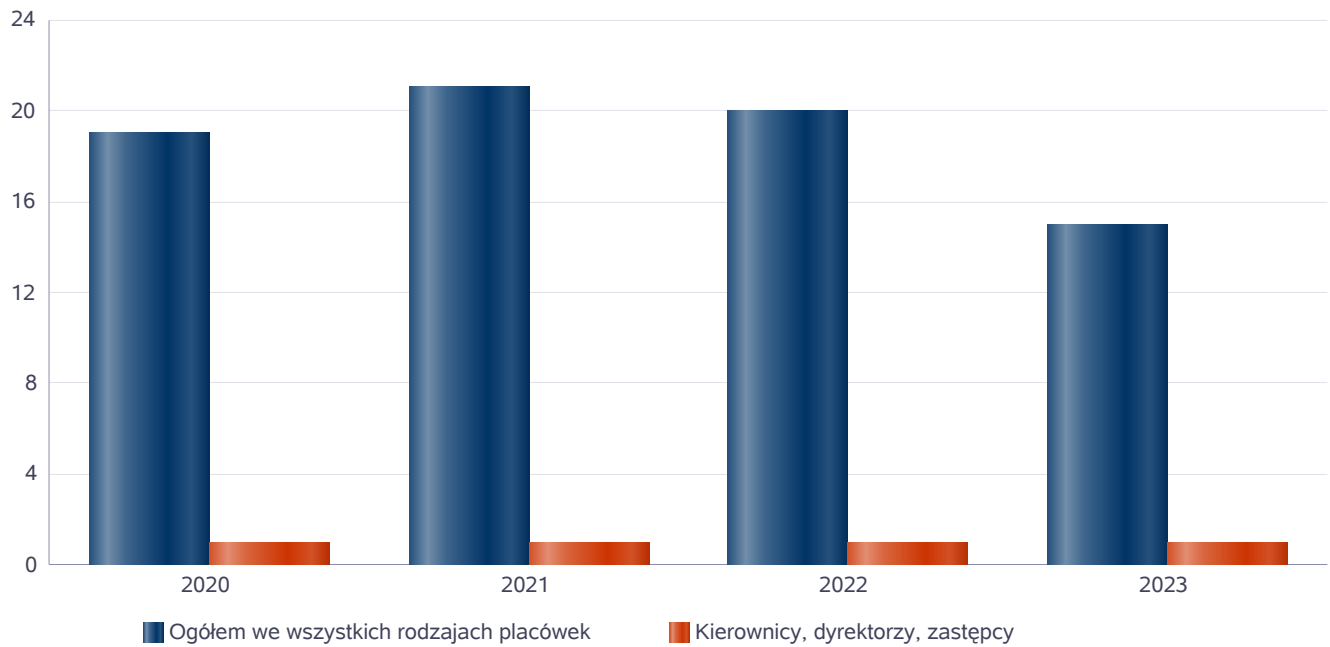
## 6. Kadra jednostki organizacyjnej pomocy społecznej

W roku oceny, kadra ośrodka pomocy społecznej liczyła 21 osób w tym: kadra kierownicza 1 osób, pracownicy socjalni 4 osoby, pozostali pracownicy 17 osób. Spośród zatrudnionych w ośrodku pomocy społecznej pracowników 11 posiada wykształcenie wyższe, 7 wykształcenie średnie. Specjalizację I i II stopnia w zawodzie pracownika socjalnego posiada 4 pracowników socjalnych. Wśród pracowników 1 osoba posiada specjalizację z organizacji pomocy społecznej. Poniżej prezentujemy w formie graficznej szczegółowe dane dotyczące liczby pracowników jednostki w tym: kadry kierowniczej, pracowników socjalnych, wskaźnika specjalizacji pracowników socjalnych.

Kadra jednostek organizacyjnych pomocy społecznej - osoby zatrudnione

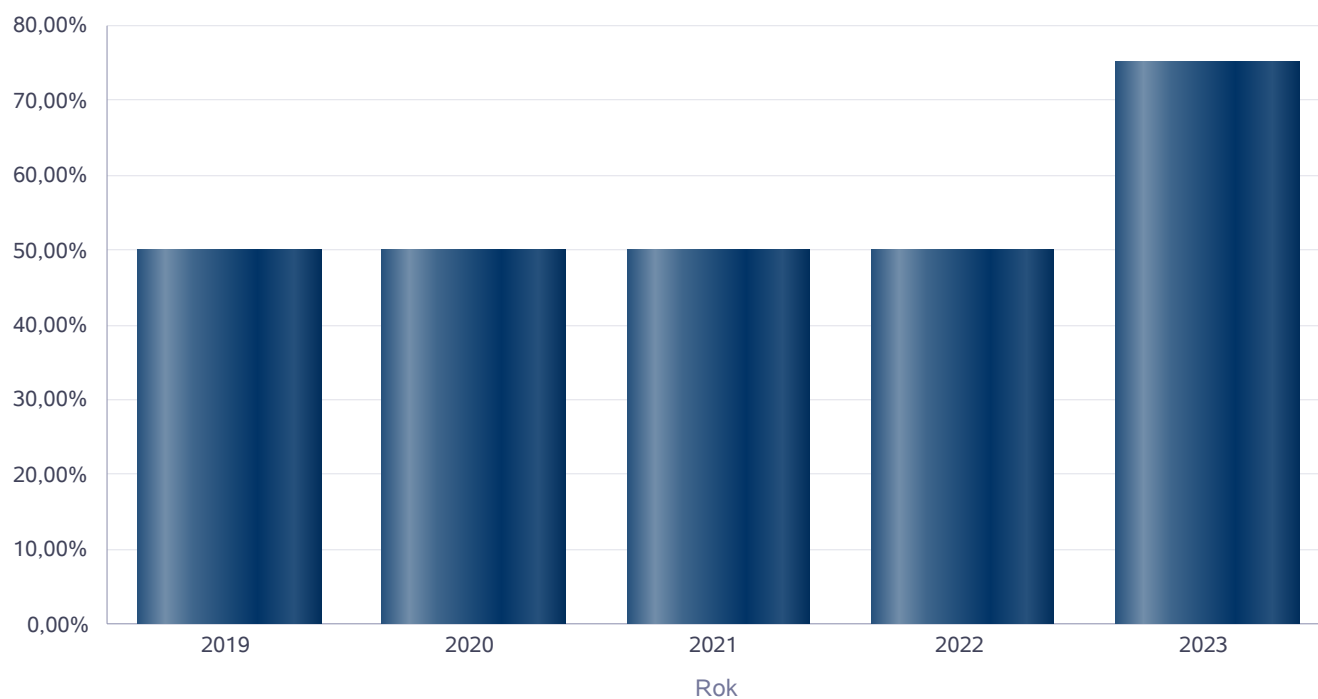
Zatrudnieni	Liczba osób			
	2020	2021	2022	2023
Ogółem we wszystkich rodzajach placówek	19	21	20	15
Kierownicy, dyrektorzy, zastępcy	1	1	1	1

Kadra jednostek organizacyjnych pomocy społecznej - osoby zatrudnione



## Kadra jednostek organizacyjnych pomocy społecznej

Rok	Wskaźnik
2019	50,00%
2020	50,00%
2021	50,00%
2022	50,00%
2023	75,00%



Czy ośrodek/CUS spełnia ustawowy warunek 1 pracownik socjalny na 2000 osób lub 1 pracownik socjalny na 50 rodzin korzystających z pracy socjalnej i czy zatrudnia co najmniej 3 pracowników socjalnych

Rok	Czy spełniony warunek ustawy dot. pracowników socjalnych	Liczba mieszkańców wg GUS	Liczba rodzin w gminie korzystająca z pracy socjalnej	Liczba pracowników socjalnych
2019	Tak	7 455	42	4
2020	Tak	7 376	68	4
2021	Tak	7 308	30	4
2022	Tak	7 231	0	4
2023	Tak	7 165	0	4

## 6.1. Zatrudnienie pomocnicze w jednostce organizacyjnej pomocy społecznej

W roku oceny w jednostce organizacyjnej pomocy społecznej nie było zatrudnienia pomocniczego.

## 6.2. Zespoły pracy socjalnej i integracji społecznej w jednostce pomocy społecznej

W 2023 roku w jednostce pomocy społecznej nie funkcjonowały Zespoły pracy socjalnej i integracji społecznej, które, o których mowa w artykule 110 ustęp 3 ustawy o pomocy społecznej.

## 7. Środki finansowe na wydatki w pomocy społecznej i innych obszarach polityki społecznej w budżecie jednostki samorządu terytorialnego

W gminie Prochowice środki finansowe wydatkowane na zadania z zakresu polityki społecznej w 2023 roku wyniosły 5.644.910,00 zł. Poziom wydatków w stosunku do roku poprzedniego zmalał o 8.073.52,00 zł (co stanowi 58,9%). W dziale 855 – Rodzina wydatkowano 2.637.058,00 zł co stanowi 46,4 % ogólnych wydatków w zakresie polityki społecznej. W dziale 852 - Pomoc społeczna wydatkowano 2.620.481,00 zł co stanowi 46,4 % ogólnych wydatków w zakresie polityki społecznej. W dziale 851 - Ochrona zdrowia wydatkowano 1.626,00 zł. co stanowi 0,0003 % ogólnych wydatków w zakresie polityki społecznej. W dziale 854 - Edukacja i opieka wychowawcza wydatkowano 41.708,00 zł. co stanowi 0,007 % ogólnych wydatków w zakresie polityki społecznej. Najwięcej środków wydano na następujące pozycje budżetowe: 1) 2.325.521.00 zł -r. 85502 p. 3110 - świadczenia rodzinne, świadczenia z funduszu alimentacyjnego oraz składki na ubezpieczenie emerytalne i rentowe z ubezpieczenia społecznego. 2) 698.291,00 zł - r. 85219 p. 4010 wynagrodzenie osobowe w OPS. 3) 472.555,00 zł - r. 85202 p. 433 opłata za pobyt w Domach Pomocy Społecznej.

WYDATKI W OBSZARACH POLITYKI SPOŁECZNEJ W JEDNOSTKACH SAMORZĄDU TERYTORIALNEGO



WYDATKI W OBSZARACH POLITYKI SPOŁECZNEJ W OPS / PCPR



**ŚRODKI FINANSOWE NA WYDATKI W POMOCY SPOŁECZNEJ I INNYCH OBSZARACH POLITYKI SPOŁECZNEJ W BUDŻECIE JEDNOSTKI SAMORZĄDU TERYTORIALNEGO ZADANIA WŁASNE I ZADANIA ZLECONE - w złotych**

WYSZCZEGÓLNIENIE		Rok 2022	Rok oceny 2023	Prognoza 2024
<b>OGÓŁEM</b>				
OGÓŁEM ( działy)	1	13 699 702	5 617 064	6 207 238
W tym: w budżecie OPS/PCPR	2	13 699 702	5 617 064	6 207 238
<b>851 - OCHRONA ZDROWIA</b>				
85153 - Przeciwdziałanie narkomanii	3	0	0	0
w tym: w budżecie OPS / PCPR	4	0	0	0
85154 - Przeciwdziałanie alkoholizmowi	5	0	0	0
w tym: w budżecie OPS / PCPR	6	0	0	0
<b>852 - POMOC SPOŁECZNA</b>				
85202 - Domy pomocy społecznej	7	447 261	472 555	550 000
w tym: w budżecie OPS / PCPR	8	447 261	472 555	550 000
85203 - Ośrodki Wsparcia	9	0	0	0
w tym: w budżecie OPS / PCPR	10	0	0	0
85205 - Zadania w zakresie przeciwdziałania przemocy w rodzinie	11	0	0	2 000
w tym: w budżecie OPS / PCPR	12	0	0	2 000
85213 - Składki na ubezpieczenie zdrowotne opłacane za osoby pobierające niektóre świadczenia z pomocy społecznej oraz za osoby uczestniczące w zajęciach w centrum integracji społecznej	13	21 060	19 752	30 700
w tym: w budżecie OPS / PCPR	14	21 060	19 752	30 700

WYSZCZEGÓLNIENIE		Rok 2022	Rok oceny 2023	Prognoza 2024
85214 - Zasiłki okresowe, celowe i pomoc w naturze oraz składki na ubezpieczenia emerytalne i rentowe	15	181 547	206 141	267 800
w tym: w budżecie OPS	16	181 547	206 141	267 800
85215 - Dodatki mieszkaniowe	17	73 415	81 893	86 500
w tym: w budżecie OPS	18	73 415	81 893	86 500
85216 - Zasiłki stałe	19	239 915	231 359	294 000
w tym: w budżecie OPS	20	239 915	231 359	294 000
85218 - Powiatowe Centra Pomocy Rodzinie	21	X	X	X
w tym: w budżecie PCPR	22	X	X	X
85219 - Ośrodki Pomocy Społecznej	23	875 614	1 025 476	1 152 444
w tym: w budżecie OPS	24	875 614	1 025 476	1 152 444
85220 - Jednostki specjalistycznego poradnictwa, mieszkania chronione i ośrodki interwencji kryzysowej	25	0	0	0
w tym: w budżecie OPS / PCPR	26	0	0	0
85228 - Usługi opiekuńcze i specjalistyczne usługi opiekuńcze	27	359 602	472 316	481 508
w tym: w budżecie OPS / PCPR	28	359 602	472 316	481 508
85230 - Pomoc w zakresie dożywiania	29	91 440	106 326	194 180
w tym: w budżecie OPS	30	91 440	106 326	194 180
85231 - Pomoc dla cudzoziemców	31	0	0	0
w tym: w budżecie OPS / PCPR	32	0	0	0
W tym (z wiersza 31): Wydatki na pomoc dla cudzoziemców w celu integracji ze środowiskiem (cudzoziemcy, którzy uzyskali status uchodźcy lub ochronę uzupełniającą)	33	0	0	0
w tym: w budżecie OPS / PCPR	34	0	0	0
85232 - Centra Integracji Społecznej	35	0	0	0
w tym: w budżecie OPS / PCPR	36	0	0	0
85278 - Usuwanie skutków klęsk żywiołowych	37	0	0	0
w tym: w budżecie OPS / PCPR	38	0	0	0
85295 - Pozostała działalność	39	540 924	4 663	320 355
w tym: w budżecie OPS / PCPR	40	540 924	4 663	320 355
<b>853 - POZOSTAŁE ZADANIA W ZAKRESIE POLITYKI SPOŁECZNEJ</b>				
85311 - Rehabilitacja zawodowa i społeczna osób niepełnosprawnych	41	0	0	0
w tym: w budżecie OPS / PCPR	42	0	0	0
85321 - Zespoły orzekania o niepełnosprawności	43	0	0	0
w tym: w budżecie dyspozycji OPS / PCPR	44	0	0	0
85324 - Państwowy Fundusz Rehabilitacji Osób Niepełnosprawnych	45	0	0	0
w tym: w budżecie OPS / PCPR	46	0	0	0
85395 - Pozostała działalność w zakresie polityki społecznej	47	5 125 115	344 038	2 008
w tym: w budżecie OPS / PCPR	48	5 125 115	344 038	2 008
<b>854 - EDUKACYJNA OPIEKA WYCHOWAWCZA</b>				
85415 - Pomoc materialna dla uczniów o charakterze socjalnym	49	0	38 732	82 000
w tym: w budżecie OPS / PCPR	50	0	38 732	82 000



WYSZCZEGÓLNIENIE		Rok 2022	Rok oceny 2023	Prognoza 2024
85416 - Pomoc materialna dla uczniów o charakterze motywacyjnym	51	0	0	0
w tym: w budżecie OPS / PCPR	52	0	0	0
<b>855 - RODZINA</b>				
85501 - Świadczenie wychowawcze	53	3 202 640	48 410	0
w tym: w budżecie OPS / PCPR	54	3 202 640	48 410	0
85502 - Świadczenia rodzinne, świadczenie z funduszu alimentacyjnego oraz składki na ubezpieczenia emerytalne i rentowe z ubezpieczenia społecznego	55	2 424 148	2 344 884	2 437 000
w tym: w budżecie OPS / PCPR	56	2 424 148	2 344 884	2 437 000
85504 - Wspieranie rodziny	57	33 523	43 530	44 377
w tym: w budżecie OPS / PCPR	58	33 523	43 530	44 377
85516 - Tworzenie i funkcjonowanie żłobków	59	0	0	0
w tym: w budżecie OPS / PCPR	60	0	0	0
85516 - Tworzenie i funkcjonowanie klubów dziecięcych	61	0	0	0
w tym: w budżecie OPS / PCPR	62	0	0	0
85516 - Dzienni opiekunowie	63	0	0	0
w tym: w budżecie OPS / PCPR	64	0	0	0
85508 - Rodziny zastępcze	65	35 501	63 436	96 781
w tym: w budżecie OPS / PCPR	66	35 501	63 436	96 781
85510 - Działalność placówek opiekuńczo-wychowawczych	67	18 467	85 438	136 385
w tym: w budżecie OPS / PCPR	68	18 467	85 438	136 385
85513 - Składki na ubezpieczenie zdrowotne opłacane za osoby pobierające niektóre świadczenia rodzinne, zgodnie z przepisami ustawy o świadczeniach rodzinnych oraz za osoby pobierające zasiłki dla opiekunów, zgodnie z przepisami ustawy z dnia 4 kwietnia 2014 r. o ustaleniu i wypłacie zasiłków dla opiekunów	69	29 530	28 115	29 200
w tym: w budżecie OPS / PCPR	70	29 530	28 115	29 200
85514 - Składki na ubezpieczenie zdrowotne opłacane za osoby przebywające na urlopie wychowawczym, za osoby zatrudnione jako nianie oraz za osoby sprawujące osobistą opiekę nad dzieckiem	71	0	0	0
w tym: w budżecie OPS / PCPR	72	0	0	0
85578 Usuwanie skutków klęsk żywiołowych	73	0	0	0
w tym: w budżecie OPS / PCPR	74	0	0	0

## 8. Aktywność projektowo-konkursowa jednostki organizacyjnej pomocy społecznej

Aktywność projektowa jednostki organizacyjnej pomocy społecznej polega na realizacji projektów finansowanych z Europejskiego Funduszu Społecznego oraz na realizacji programów osłonowych. W roku oceny gmina Prochowice uczestniczyła: w projekcie z EFS "Raz a dobrze" - program kompleksowej aktywizacji mieszkańców miasta i gminy Prochowice oraz powiatu legnickiego oraz w realizacji programów osłonowych takich jak: "Posiłek w szkole i w domu", "Korpus Wsparcia Seniorów" oraz program wspierania rodziny i pieczy zastępczej.

## 9. Współpraca z organizacjami pozarządowymi - zadania zlecone w obszarze pomocy i wsparcia

## 10. Wnioski końcowe

Ocena zasobów pomocy społecznej dla gminy Prochowice za 2023 rok została przygotowana na podstawie danych zebranych przez Ośrodek Pomocy Społecznej za pośrednictwem systemu Centralnej Aplikacji Statystycznej MRiPS. Dane z Oceny umożliwiają analizowanie i monitorowanie występowania problemów społecznych oraz planowanie działań aktywizujących jednostki samorządu terytorialnego w obszarze usług społecznych. Zawarte w niej informacje są materiałem poglądowym mającym ułatwić władzom gminy podejmowanie decyzji związanych z planowaniem budżetu w zakresie polityki społecznej w kolejnym roku i stały się podstawą do sformułowania poniższych wniosków i rekomendacji w następujących kwestiach:

1. Zabezpieczenie środków na działania na rzecz osób długotrwale korzystających z pomocy społecznej.
2. Rozwój i kontynuacja nowych form aktywizacji społecznej i zawodowej dla osób bezrobotnych, poszukujących pracy.(np. projekty EFS).
3. Zapewnienie finansowania całodobowej opieki dla mieszkańców w domach pomocy społecznej, ze względu na znaczny wzrost odpłatności .
- 4.Zapewnienie finansowania dla małoletnich przebywających w pieczy zastępczej, ze względu na wzrost odpłatności w placówkach jak i nasilenie izolacji dzieci z patologicznych środowisk.
5. Zapewnienie środków na rzecz osób bezdomnych, w związku z pojawianiem się osób, które pomimo nie zamieszkiwania na terenie gminy posiadają ostatni w niej stały meldunek.