

## Protokół Nr LXXV /2023

### z sesji Rady Miasta i Gminy Prochowice

w dniu 31 maja 2023 r.

#### **Pkt. 1) Otwarcie sesji i stwierdzenie prawomocności obrad sesji.**

Sesję otworzyła Przewodnicząca Rady Miasta i Gminy Prochowice Maria Maćkowiak . Poinformowała, że obrady sesji są nagrywane i transmitowane.

Na stan 15 radnych , w sesji uczestniczyło 14 radnych . Kworum zostało osiągnięte .

Przewodnicząca Rady MiG Prochowice Maria Maćkowiak stwierdziła kworum i Rada może podejmować prawomocne decyzje . Lista obecności stanowi załącznik nr 1 do protokołu.

Przewodnicząca Rady powitała :

Panią Alicję Sielicką - Burmistrza Miasta i Gminy Prochowice

Panią Dorotę Kiełb Sekretarza MiG

Panią Donatę Solecką Dyrektora Szkoły Podstawowej nr 1 w Prochowicach

Panią Renatę Stępień Dyrektora Szkoły Podstawowej nr 2 w Prochowicach

Panią Bogusławę Kryse Dyrektora Miejskiego Przedszkola

Panią Małgorzatę Jabłońską Dyrektora Szkoły Podstawowej w Dąbiu

Panią Joannę Palińską Dyrektora Prochowickiego Ośrodka Kultury i Sportu

Panią Bogusławę Spryszyńską Dyrektora MG Biblioteki im.Zygmunta Rumla w Prochowicach ,

Kierowników Referatów Urzędu Miasta i Gminy Prochowice

Pana Władysława Morocha Kierownika Ref.SO

Pana Franciszka Pińczuka Kierownika Ref. GNOSIR

Radnych Rady MiG Prochowice , Sołtysów Gminy Prochowice oraz mieszkańców Miasta i Gminy Prochowice .

#### **Ad 2. Zatwierdzenie porządku obrad .**

Pani Przewodnicząca Rady poinformowała, że porządek obrad został upubliczniony, jak również wszyscy radni otrzymali porządek obrad . Dla formalności zapytała o ewentualne uwagi do planowanego porządku obrad sesji.

Porządek sesji przedstawiał się następująco :

1.Otwarcie sesji i stwierdzenie prawomocności obrad sesji.

2.Zatwierdzenie porządku obrad .

3.Przyjęcie protokołów z obrad poprzednich sesji.

4. Informacja Przewodniczącej Rady o działaniach podejmowanych w okresie międzysesyjnym.

5. Interpelacje i zapytania radnych.

6. Sprawozdanie z działalności p. Burmistrz w okresie międzysesyjnym.

7. Raport o stanie Gminy.

8. Ocena zasobów pomocy społecznej za rok 2022 dla gminy Prochowice .

9. Podjęcie uchwał w sprawach :

- zmian w budżecie Miasta i Gminy Prochowice na 2023 r.

- zmiany Wieloletniej Prognozy Finansowej Gminy Prochowice na lata 2023-2040,

- przystąpienia do sporządzenia zmiany miejscowego planu zagospodarowania przestrzennego obszarów w obrębie Lisowice w gminie Prochowice,

- zmieniająca uchwałę w sprawie przystąpienia do sporządzenia zmiany miejscowego planu zagospodarowania przestrzennego obszarów w obrębie Rogów Legnicki w gminie Prochowice

10. Wolne wnioski i informacje.

11. Zakończenie obrad sesji Rady Miasta i Gminy Prochowice .

**Pkt 1 i 2 porządku obrad zrealizowano jak wyżej .**

**Pkt 3. Przyjęcie protokołu Nr LXXIV z obrad poprzedniej sesji.**

Przewodnicząca Rady poinformowała ,że zgodnie ze Statutem Miasta i Gminy Prochowice Protokół nr LXXIV z sesji Rady Miasta i Gminy Prochowice został wyłożony na 7 dni przed sesją i każdy z radnych mógł się zapoznać z jego treścią i wnieść swoje uwagi. Uwag nie zgłoszono. Przewodnicząca zaproponowała zatwierdzenie protokołu. Sprzeciwu nie zgłoszono.

**Rada Miasta i Gminy Prochowice zatwierdziła protokół sesji nr LXXIV /2023 z 26.04.2023 r.**

**Pkt 4. Przewodnicząca Rady realizując obowiązek wynikający ze statutu Miasta i Gminy Prochowice § 36 ust. 2 przedstawiła informację o działaniach podejmowanych w okresie międzysesyjnym. I tak :**

1. Przygotowanie i podpisanie uchwał z poprzedniej sesji do publikacji
2. Zapoznanie się i podpisanie protokołu z poprzedniej sesji
3. Przygotowanie informacji z pracy Rady do „Wieści”
4. Udział w uroczystościach majowych w Gminie
5. Uczestniczenie w uroczystości odpustowej w Golance Dolnej.
6. Uczestniczenie w przekazaniu samochodów Policji
7. Uczestniczenie w spotkaniu ze strażakami z okazji ich święta
8. Uczestnictwo w Święcie Szkoły w Dąbiu
9. Uczestniczenie w V Pikniku Rodzinnym w SP nr 2
10. Uczestniczenie w spotkaniu z uczestnikami projektu realizowanego przez MGOPS,
11. Sprawdzenie pod względem merytorycznym oświadczeń majątkowych Radnych.
12. Udział w posiedzeniu komisji Budżetu, Rozwoju Gospodarczego ,Rolnictwa i Ochrony Środowiska.
13. Udział w posiedzeniu komisji Zdrowia, Spraw Społecznych, Edukacji, Kultury i Sportu.
9. Przygotowanie i zwołanie sesji w dniu dzisiejszym.
10. Pełnienie dyżurów w czwartki od 12-14 w Urzędzie Miasta i Gminy.

Uwag do informacji nie zgłoszono. Przewodnicząca zaproponowała przyjęcie informacji do wiadomości Rady. Sprzeciwu nie zgłoszono.

Rada Miasta i Gminy Prochowice przyjęła informację Przewodniczącej Rady o działaniach podejmowanych w okresie międzysesyjnym do akceptującej wiadomości.

#### **Pkt 5. Interpelacje i zapytania radnych.**

Przewodnicząca Rady poinformowała, że zgodnie ze znowelizowaną ustawą o samorządzie gminnym interpelacje i zapytania składane są na piśmie do przewodniczącego rady, który niezwłocznie przekazuje je Burmistrzowi, który nie później niż w terminie 14 dni od dnia otrzymania udziela odpowiedzi. Treść interpelacji i zapytań oraz udzielonych odpowiedzi podawana jest do publicznej wiadomości poprzez publikację w Biuletynie informacji publicznej i na stronie internetowej gminy.

Przewodnicząca Rady poinformowała, że radni nie złożyli interpelacji, zapytań.

#### **Pkt 6. Sprawozdanie z działalności Burmistrz w okresie międzysesyjnym.**

Burmistrz Miasta i Gminy Prochowice Alicja Sielicka przedstawiła sprawozdanie o pracy w okresie międzysesyjnym. Pisemna informacja stanowi załącznik do protokołu. Radni przyjęli sprawozdanie z działalności Burmistrz w okresie międzysesyjnym bez uwag do protokołu.

#### **Pkt 7. Raport o stanie miasta i gminy Prochowice za 2022 rok**

**Pani Burmistrz Alicja Sielicka** wykonując ustawowy obowiązek wynikający z art. 28aa ustawy z dnia 8 marca 1990 r. roku o samorządzie gminnym przedkładała **raport o stanie Miasta i Gminy w Prochowicach za 2022 rok.**

Raport został sporządzony w oparciu o materiały źródłowe wytworzone w referatach Urzędu Miasta i Gminy Prochowice oraz jednostkach organizacyjnych gminy. Obejmuje podsumowanie działalności burmistrza w roku poprzednim, w szczególności realizację polityk, programów i strategii oraz uchwał rady miasta i gminy. W tym roku raport sporządzany jest po raz piąty i jest swego rodzaju obrazem działań władz samorządowych, jednostek organizacyjnych w minionym roku.

Raport posiada przejrzystą formę przekazu dla mieszkańców. Zawiera on wykonanie zadań realizujących cele operacyjne sformułowane w Strategii Rozwoju Miasta i Gminy Prochowice na lata 2016-2024, które w dużej mierze zostały zrealizowane. Cele wiążą się z poprawą jakości życia i warunków gospodarowania na gminie, poprawą stanu ekologii i ochrony środowiska oraz zapewnieniem spójności społecznej gminy.

Jest także zestawieniem realizacji programów i strategii realizowanych w ciągu całego 2022 roku, aby pokazać realizację szeregu działań w różnych sferach życia gminy, począwszy od profilaktyki i polityki społecznej, poprzez oświatę, kulturę i sztukę, sport, ochronę zdrowia, aż do bezpieczeństwa publicznego czy współpracy z organizacjami pozarządowymi.

Zaprezentowano także przegląd zrealizowanych inwestycji, ponieważ to one stanowią podstawę rozwoju miasta i gminy.

#### **W 2022 r. REALIZOWANE BYŁY INWESTYCJE:**

- 1.Przebudowa nawierzchni rynku w Prochowicach wraz ze zmianą układu drogowego ulic Rynek i Wrocławskiej; Na zadanie pozyskano środki z Rządowego Funduszu Polski Ład Program Inwestycji Strategicznych (edycja 1) w wysokości 3 801 800 zł na wartość projektu 5 000 439,20 zł;Inwestycja w toku – zakończenie czerwiec 2023 r.)
- 2.Przebudowa drogi gminnej nr 104588D wraz z przebudową skrzyżowania ulic Kochanowskiego i Karola Miarki w Prochowicach (budowa ronda). Na zadanie pozyskano środki z Rządowego Funduszu Polski Ład Program Inwestycji Strategicznych (edycja 1) w wysokości 2 615 000 zł na wartość projektu 3 223, 759, 03 zł. Rondo zostało odebrane i przekazane do użytkowania w 2023 r., a uroczyste jego otwarcie nastąpi w dniu 02 czerwca 2023 r.;
- 3.Przebudowa drogi gminnej nr 104547D wraz z budową chodników i miejsc postojowych w rejonie budynków mieszkalnych przy ul. Pocztowej 13 do 21 w Prochowicach. Na zadanie pozyskano środki z Rządowego Funduszu Polski Ład Program Inwestycji Strategicznych (edycja 2 ) w wysokości 906 356 zł na wartość projektu 954 058,95 zł;
- 4.Dokonano także rozliczenia zadania „Przebudowa ulicy Tadeusza Kościuszki w Prochowicach”, na które pozyskano dofinansowanie z Rządowego Funduszu Rozwoju Dróg w wysokości:  
- w 2021 roku w kwocie 625 325,45 zł na 1 250 650, 90 zł; - w 2022 roku w kwocie 1 308 328,50 zł na 2 872 657,01 zł.

Na realizację zadań inwestycyjnych pozyskano także inne pozabudżetowe środki.

#### **Są to zadania, które będą realizowane w 2023 roku:**

- 1.Ochrona i udostępnienie cennych przyrodniczo terenów rzeki Odry poprzez budowę niezbędnej infrastruktury w zakresie przystani, portów rzecznych i infrastruktury turystycznej (projekt partnerski) – pozyskano dofinansowanie z Regionalnego Programu Operacyjnego Województwa Dolnośląskiego w wysokości 2 028 933, 52 zł na wartość projektu 2 386 980,61 zł;
- 2.Przebudowa i modernizacja Gminnej Oczyszczalni Ścieków w Prochowicach – etap I – uzyskano dofinansowanie z Rządowego Funduszu Polski Ład w kwocie 5 020 558 zł na wartość 5 284 797, 89 zł.Umowa podpisana na zadanie 12.05.2023 r. z terminem realizacji do maja 2024 r.. Koszt zadania ponad 7 mln zł;
- 3.Budowa Centrum Sportu, Edukacji i Kultury w Kwiatkowicach – na zadanie pozyskano środki z Rządowego Funduszu Polski Ład Program Inwestycji Strategicznych (edycja 2 ) w wysokości 4 993 086 zł na wartość projektu 5 547 873,33 zł. Umowa podpisana w maju br. z okresem realizacji do września 2024 r. za kwotę prawie 8 mln zł;
- 4.Modernizacja Gminnej ogólnodostępnej infrastruktury sportowej w miejscowościach Prochowice, Kawice i Szczedrzykowice - na zadanie pozyskano środki z Rządowego Funduszu Polski Ład Program Inwestycji Strategicznych (edycja 3 PGR ) w wysokości 2 021 542,65 zł na wartość projektu 2 706 722,25 zł. Na zadania podpisano 2 umowy w kwietniu 2023 r. z realizacją w dwóch etapach:

- 1) Modernizacja terenu Stadionu Miejskiego w Prochowicach i boiska sportowego w Szczedrzykowicach – koszt zadania ponad 1 mln 100 tys. zł,
- 2) Budowa budynku zaplecza sportowego wraz z infrastrukturą techniczną w Kawicach – koszt ponad 1,5 mln zł. Termin realizacji inwestycji – maj 2024 rok.

#### **WNIOSKOWANIA O DOFINANSOWANIA NA ZADANIA INWESTYCYJNE DO REALIZACJI W LATACH 2023 -2024 TAKIE JAK:**

1. Poprawa dostępności komunikacyjnej terenów inwestycyjnych LSSE Podstrefy Prochowice – budowa ulicy Rogowskiej w Prochowicach na kwotę ponad 11 mln z Rządowego Funduszu Polski Ład Program Inwestycji Strategicznych (edycja 1 );
2. Rozbudowa drogi gminnej ul. Rogowska w Prochowicach polegającej na przebudowie nawierzchni drogi, budowie chodników i ścieżki rowerowej w obrębie zabudowy mieszkaniowej oraz rozbudowa drogi do podstrefy LSSE w Prochowicach – wniosek o dofinansowanie z Rządowego Funduszu Rozwoju Dróg na kwotę ok. 3 mln zł na wartość projektu prawie 6 mln zł;
3. Połączenie głównych tras rowerowych Krainy Łęgów Odrzańskich - Rowerowy Szlak Odry z Dolnośląską Autostradą Rowerową wraz z budową infrastruktury turystycznej i edukacji przyrodniczej – wniosek o kwotę 200 000 zł z Programu Rozwoju Obszarów Wiejskich na wartość projektu 420 678, 41 zł;
4. Budowa sieci kanalizacji sanitarnej dla wsi Golanka Dolna etap 2 oraz rozbudowa sieci wodociągowej wraz z przyłączami w Golance Dolnej- wniosek o dofinansowanie z Programu Rozwoju Obszarów Wiejskich (PPK Sp. zo.o.) – kwota 2 163 357 zł na wartość prawie 3 mln zł.
5. Przebudowa ul. Wojska Polskiego w Prochowicach (od ulicy Warszawskiej do ul. Młyńskiej);

Podsumowując: na realizację zadań inwestycyjnych **pozyskano oraz wnioskowano o pozyskanie pozabudżetowych środków** w kwocie **ponad 40 mln zł**, na ogólną wartość projektów, która wynosiła ponad 50 mln zł.

#### **DROGI:**

**W roku 2022**, tak jak w latach ubiegłych Gmina w miarę posiadanych możliwości finansowych **remontowała drogi wewnętrzne i tak:**

Udało się wyremontować drogi:

1. **Drogę dojazdową do gruntów rolnych w Rogowie Legnickim** – długość 797 m, w tym nawierzchni asfaltowej 309 m – kwota zadania 587.812 zł,
2. **Drogę dojazdową do gruntów rolnych w Kwiatkowicach** – nawierzchnia asfaltowa 266 m – kwota zadania 143 000 zł,

**Ponadto w zakresie dróg:**

1. Wybudowano chodnik na terenie cmentarza komunalnego w Prochowicach, stanowiący kontynuację zadania z lat ubiegłych za kwotę 20 000 zł brutto.
2. Opracowano dokumentację projektowo-kosztorysową remontu chodnika w ciągu ul. Powstańców Warszawy w Prochowicach za kwotę 16.000 zł brutto.
3. Udzielono Powiatowi Legnickiemu dotacji w kwocie 21 525 zł na przygotowanie dokumentacji projektowej na inwestycję pn. Przebudowa dróg powiatowych 2222D i 2223 D w m. Prochowice w zakresie budowy przejścia dla pieszych w ramach zadania „Poprawa bezpieczeństwa ruchu drogowego w obrębie skrzyżowania dróg powiatowych 222D i 2223D w m. Prochowice”.
4. Udzielono dotacji celowej w kwocie 71 743,94 zł na pomoc finansową dla Powiatu Legnickiego na dofinansowanie zadania inwestycyjnego „Rozbudowa drogi powiatowej 2179D w miejscowości Dąbie wraz z rozbudową odcinka drogi powiatowej 2181D”.

#### **WYKONANE REMONTY I PRACE BUDOWLANE:**

1. Wybudowano boksy śmietnikowe w ciągu ul. Wolności w Prochowicach za kwotę brutto 44. 305,23 zł.
2. Wykonano remont lokalu mieszkalnego (pustostan) w Prochowicach za kwotę 16 000 oraz wykonano roboty elektryczne związane z dostosowaniem obiektu remizy OSP w Prochowicach dla potrzeb zakwaterowania uchodźców z Ukrainy za kwotę 10.000 zł.
3. Na bieżąco remontowane były komunalne lokale mieszkalne, w tym przebudowa 2 piecy kaflowych za kwotę 21. 000 zł, czy też zakup i montaż pieca centralnego ogrzewania za kwotę 18 000 zł w budynku mieszkalnym Kawice 46.
4. Zakupiono i zamontowano urządzenia zabawowe na placach zabaw w : Prochowicach (Ul. Leśna i Powstańców Śląskich) oraz w Lisowicach (plac przy rzece Boberek oraz teren boiska sportowego). Ogólny koszt zakupów ponad 70 tys. zł.

#### **POSIADAMY TAKŻE PRZYGOTOWANE PROJEKTY NA ZADANIA i podpisane częściowo umowy na zadania:**

1. Budowa ulic osiedlowych w Prochowicach (ul. Rogowska, Klonowa, akacyjowa, Magnoliowa i Rumiankowa);
2. Budowa cmentarza komunalnego w Prochowicach;
3. Budowa sieci kanalizacji sanitarnej ul. Zamkowa w Prochowicach wraz z przejściem pod dnem rzeki Młynówki;
4. Modernizacja odkrytego basenu kąpielowego wraz z przylegającą infrastrukturą rekreacyjną

5. Na rozbiórkę budynków gospodarczych i budowę budynków gospodarczych w Prochowicach na rejonie wschodniej, południowej i północnej pierzei Rynku oraz zaplecze ul. 1 maja. Koszt dokumentacji 45 510 zł.
6. Dokumentację projektową na przebudowę instalacji centralnego ogrzewania w budynku ul. Lwowska 6 za kwotę 12.000 zł.
7. W 2022 r. w wykonaniu był też projekt na **budowę budynku żłobka** z infrastrukturą towarzyszącą i zagospodarowaniem terenu w Prochowicach, na które uzyskaliśmy dofinansowanie w 2023 r. w kwocie 3 mln zł z programu Maluch+. Cała inwestycja kosztować będzie ponad 4 ml zł.  
  
Posiadamy także projekt na zadanie inwestycyjne „**Rewitalizacja zabytkowego budynku ratusza** w Prochowicach wraz ze zmianą sposobu użytkowania strychu na pomieszczenia techniczne do obsługi budynku”
8. Na bieżąco realizowane były projekty związane z planowaniem przestrzennym dot. zmiany miejscowych planów zagospodarowania przestrzennego.

#### **ZREALIZOWANO M.IN. PROJEKTY:**

1. **Zwiększanie bioróżnorodności biologicznej na terenie miasta Prochowice** – wartość zadania 383 893,69 złotych. Zadanie zostało podzielone na trzy etapy. W I etapie w 2022 r. posadzono 75 drzew w pięciu punktach miasta tj. park, skwer Jana Pawła II, Szkoła Podstawowa nr 2, basen, przystań dla kajaków. W roku 2023 zostanie posadzonych w parku, na skwerze, basenie i przystani dla kajaków 4 tysiące krzewów, pnączy, bylin i traw z pielęgnacją w pierwszym roku po posadzeniu. Na zadanie otrzymaliśmy dofinansowanie z Wojewódzkiego Funduszu Ochrony Środowiska i Gospodarki Wodnej we Wrocławiu w kwocie ponad 118 tys. zł
2. **Rozwój kompetencji uczniów szkół podstawowych gminy Prochowice**, który jest współfinansowany ze środków Unii Europejskiej w ramach Regionalnego Programu Operacyjnego Województwa Dolnośląskiego na lata 2014-2020 współfinansowanego z Europejskiego Funduszu Społecznego. Projekt realizowany jest w okresie od 1 września 2022 r. do 30 czerwca 2023 r.

Wartość projektu 480 901, 25 zł, w tym dofinansowanie w kwocie 408 640, 25 zł. Celem projektu jest niwelowanie negatywnych skutków wywołanych epidemią COVID-19, w tym deficytów spowodowanych długotrwałą nauką zdalną, jak również podniesienie u uczniów kompetencji kluczowych oraz właściwych postaw i umiejętności niezbędnych na rynku pracy oraz rozwijanie indywidualnego podejścia do ucznia, szczególnie ze specjalnymi potrzebami edukacyjnymi. Projektem objęto 3 szkoły. Liczba uczniów realizująca zadania projektowe to 394 uczniów.

3. **Program Operacyjny Polska Cyfrowa, projekt grantowy PPGR**, wsparcie dzieci i wnuków byłych pracowników PGR uzyskaliśmy dofinansowanie w kwocie 846 080 zł, w ramach którego zakupiono 264 szt. laptopów wraz z oprogramowaniem i ubezpieczeniem dla uczniów szkół podstawowych i średnich zamieszkujących na terenie naszej gminy.

4. **Program Operacyjny Polska Cyfrowa, cyfryzacja gminy, pozyskano** ponad 127 tys. zł, z którego zakupiono także licencję na gminny portal podatkowy, który ruszył w 2023 roku i służy mieszkańcom.
5. **Program POZNAJ POLSKĘ, w którym w 2 edycjach udział wzięły wszystkie szkoły.** Ogólna pozyskana kwota na poznanie Polski, jej środowiska przyrodniczego, tradycji, zabytków kultury i historii oraz osiągnięć polskiej nauki to 168.600 zł.
6. **LABORATORIA PRZYSZŁOŚCI**, którego celem jest stworzenie nowoczesnej szkoły, budowanie wśród uczniów kompetencji przyszłości (technologia, nauka, inżynieria, sztuka, matematyka). Ogólna pozyskana kwota przez dwie szkoły opiewa na kwotę prawie 48 000 zł.

**Poszczególne jednostki organizacyjne gminy realizowały dodatkowo szereg innych projektów i programów przy udziale gminy.**

#### **INNE REALIZOWANE PRZEDSIĘWZIĘCIA W 2022 ROKU:**

1. Dla ochrony klimatu i poprawy jakości powietrza realizowaliśmy nadal **program wymiany źródeł ogrzewania**. Z Regionalnego Programu Operacyjnego Województwa Dolnośląskiego 2014-2020. 3.3. „Efektywność energetyczna w budynkach użyteczności publicznej i sektorze mieszkaniowym” Gmina pozyskała **ponad 4 mln zł** w porozumieniu ścinawskim na **wymianę przestarzałych źródeł ogrzewania**. W minionym roku podpisaliśmy 94 umowy z mieszkańcami Miasta i Gminy Prochowice na powierzenie grantów w ramach realizowanego projektu na łączną wartość ponad 1,6 mln zł. Reasumując projekt w trakcie trzech naborów w naszej gminie dotacja została przyznana 230 grantobiorcom, co przekłada się na 230 nowych ekologicznych piecy. Ogólna kwota wypłaconych grantów w trzech naborach wyniosła kwotę **3.590.171,93 zł**.

Gmina realizowała również szereg innych zadań własnych i zleconych w ramach bieżącej działalności. Udzielono **także dotacji na remont zabytków** dla dwóch kościołów z terenu Miasta i Gminy (Prochowice 12.300 zł i Kawice – 25.000 zł) na prace konserwacyjne, restauratorskie i roboty budowlane przy zabytkach. W minionym roku, wychodząc naprzeciw wymaganiom mieszkańców i pomocy w zakupie opału z uwagi na sytuację rynkową gmina **przystąpiła do zakupu preferencyjnego paliwa stałego (węgla)** przez gospodarstwa domowe. Osoby fizyczne mogły dokonać zakupu na okres grzewczy w kwocie 1920 zł za tonę.

W chwili obecnej można także kupić węgiel w preferencyjnej cenie do końca czerwca 2023 r. bez limitu.

W 2022 roku udzielono także dotacji z budżetu gminy:

1. Dla policji na zakup samochodu – kwota **65 000 zł**;
2. Dla Przychodni Rejonowej w Prochowicach – na zakup sprzętu medycznego do przychodni – kwota 179 015, 26 z, z której zakupiono;
  - aparat USG do badań echa serca za kwotę 160 000 zł;
  - oprogramowania wraz z zestawem do badań Cardiv – systemu badań wysiłkowych za kwotę **19 015, 20 zł**;
3. Dla ZHP – kwota **5 tys. zł** na zakup ubiorów.



## **FUNDUSZ SOŁECKI:**

W tym momencie chcę podkreślić, że na wsiach dużym wsparciem dla inicjatyw społecznych był fundusz sołecki przyznawany na wniosek Burmistrza przez Radę Miasta i Gminy Prochowice.

Działanie funduszu w 2022 roku zaowocowało między innymi: remontem pomieszczeń sanitarnych i kuchni świetlicy wiejskiej w Golance Dolnej za kwotę ogólną 61 700 zł oraz budową przyłącza energetycznego do działki 259/2 w Golance Dolnej (wiata rekreacyjna) za kwotę 14 300 zł, zagospodarowaniem terenu rekreacyjnego przy placu zabaw w Mierzowicach i Cichoborzu, zakupem trybun boisko Szczedrzykowie, wyposażeniem świetlic wiejskich w sprzęt i urządzenia w Golance Dolnej, Rogowie Legnickim, Kawicach, wykonaniem wiaty drewnianej w Dąbiu, pracami remontowymi na placach zabaw, remontem drugiej połowy dachu na budynku świetlicy w Kwiatkowicach i jej ogrodzeniem, wykonaniem projektu remontu drogi we wsi Lisowice i remontu drogi gminnej w Mierzowicach, Rogowie Legnickim, dbaniem o tereny zielone w poszczególnych wsiach, integracją mieszkańców, wykonaniem i wiele innych przedsięwzięć.

Jak co roku przeprowadzono akcję zabezpieczenia najuboższych mieszkańców miasta i gminy Prochowice w artykuły żywnościowe. Z Banku Żywności we Wrocławiu pozyskaliśmy w 2022 roku **8 ton 614 kg** żywności na kwotę **45.820,27 zł**. Pomoc trafiła do **405** mieszkańców naszej gminy oraz uchodźców z Ukrainy.

Sprzedaliśmy także z powodzeniem dużą ilość mienia komunalnego na kwotę 652.111,00 **tys. zł**.

Działa także w gminie jedyna w powiecie GMINNA SPÓŁKA WODNA PROCHOWICE, w której w ramach działalności w 2022 r. przeprowadzono konserwacje rowów o długości 900 mb za kwotę 62 344,68 zł w. Na przedmiotowe zadanie spółka pozyskała dotację od Wojewody Dolnośląskiego w kwocie 58 200 zł.

Warto także wspomnieć o **budowie Posterunku Policji w Prochowicach**, który swój finał znalazł w 2022 roku. Przeznaczono na ten cel działkę gminną oraz 0,5 mln zł.

Raport zawiera także sprawozdanie z wykonania uchwał Rady Miasta i Gminy Prochowice za 2022 rok przez organ wykonawczy. Ważną rolę odgrywa tutaj organ stanowiący, czyli Rada Miasta i Gminy Prochowice, która również ma istotny wkład w rozwój gminy, podejmując stosowne uchwały, których realizacja przebiegała na bieżąco i została wykonana w pełni.

Przedstawiłam Państwu raport o stanie Miasta i Gminy Prochowice za miniony 2022 rok. Omówiono w nim realizację zadań własnych gminy służących zaspokojeniu potrzeb mieszkańców naszej wspólnoty samorządowej.

Raport o stanie gminy stanowi kompleksowe podsumowanie działań burmistrza w roku 2022. Realizuje on nie tylko funkcję sprawozdawczą, ale i jest narzędziem stanowiącym podstawę do merytorycznej dyskusji nad osiągnięciami i sukcesami miasta i gminy, pożądanymi kierunkami jego rozwoju, czy stojącymi przed nami wyzwaniem. Ponadto daje okazję do wzbogacenia dialogu i współpracy władz samorządowych z mieszkańcami w ramach bezpośredniej debaty, prowadzonej o konkretne dane i podejmujące działania znajdujące swoje odzwierciedlenie w bieżącym stanie miasta i gminy. Taka forma wysłuchania publicznego będzie miała miejsce, po raz piąty, w bieżącym roku.

W mijającym roku osiągnęliśmy wyznaczone cele dzięki współpracy z Radą Miasta i Gminy Prochowice oraz ze wszystkimi instytucjami, z jakimi współpracowaliśmy oraz mieszkańcami gminy, za co chciałabym serdecznie podziękować.

Dla polskiego samorządu rok 2022 nie był czasem łatwym, a to przez pandemię koronawirusa oraz trwającą wojnę na Ukrainie, która pomniejszyła także budżet gminy oraz boleśnie dotknęła i wystraszyła ludzi. W minionym jak i bieżącym roku udzielaliśmy wsparcia dla uchodźców z Ukrainy.

Z przedłożonej Państwu analizy wynika, że gmina posiada duże możliwości służące lokalnej społeczności. Gmina wykorzystując swoje atuty, stwarza bardzo dobre warunki do rozwoju mieszkańców, przedsiębiorców, inwestorów, dzięki czemu jest atrakcyjnym miejscem do życia i prowadzenia działalności gospodarczej.

Na 2023 rok zaplanowaliśmy także rozpoczęcie, ale i wykonanie kilka zadań inwestycyjnych i wierzymy, że uda nam się je zrealizować dla dobra społeczności lokalnej.

Realizując zadania strategiczne gminy dążymy do spełnienia marzeń wielu z nas – do stworzenia pięknego, bezpiecznego i perspektywicznego miejsca do życia.

Wiem, że wiele jest jeszcze do zrobienia i to jest prawda. Rozumiem potrzeby, oczekiwania, jednak jak każdy samorząd w Polsce musimy mierzyć siły na zamiary oraz dokonywać trudnych wyborów ze względu na wiele obciążeń, które nie zależą wyłącznie od naszej gospodarności.

Pani Przewodnicząca poinformowała, że debata na temat raportu nastąpi na czerwcowej sesji Rady.

#### **Pkt 8. Ocena zasobów pomocy społecznej za rok 2022 dla gminy Prochowice .**

Przewodnicząca Rady Miasta i Gminy Maria Maćkowiak poinformowała, że zgodnie z art.16 ustawy z 12.03.2004r. o pomocy społecznej gmina zobowiązana jest do sporządzenia corocznej oceny zasobów pomocy społecznej w oparciu o analizę lokalnej sytuacji społeczno- demograficznej, która obejmuje infrastrukturę, kadre, organizacje poza rządowe, nakłady finansowe ponoszone na zadania pomocy społecznej oraz informacje o osobach i rodzinach korzystających z pomocy społecznej.

Taki dokument za rok 2022 przedstawiony został Radzie przez Dyrektora MGOPS, na resortowej Komisji w dniu 17.05. Wcześniej radni otrzymali opracowanie drogą elektroniczną.

Dokument przedstawiony w formie opisowej jak i obrazowej, jest przejrzysty i czytelny.

Dane prezentowane za rok 2022 są odnoszone do lat poprzednich jak i porównywane z wielkościami powiatu, województwa i kraju.

Opracowanie służy do zapoznania się z całością zasobów pomocy społecznej, ale też do wykorzystania w innych analizach.

Dodam, że dokument w formie papierowej znajduje się w Biurze Rady i każdy zainteresowany może z niego korzystać w razie potrzeby.

Dla formalności prowadząca zapytała o ewentualne uwagi, zapytania do informacji .Wobec ich braku . Radni przyjęli w/w informację do aprobującej wiadomości do protokołu.

Nastąpiła 10 minutowa przerwa w obradach sesji.

Wznowienie obrad.

#### **Pkt 9.Podjęcie uchwał w sprawach :**

Pkt 9.1. Projekt uchwały w sprawie zmian w budżecie Miasta i Gminy Prochowice na 2023 r.

Przewodnicząca Rady Maria Maćkowiak poinformowała, że radni otrzymali projekt uchwały w wersji pisemnej , nie mniej jednak poprosiła o jego odczytanie przez Sekretarza .

Sekretarz MIG Dorota Kielb odczytała projekt uchwały w sprawie zmian w budżecie na rok 2023.

Po odczytaniu , dla formalności prowadząca zapytała o ewentualne uwagi, zapytania do projektu uchwały . Wobec ich braku postawiła projekt uchwały pod głosowanie .

#### Wyniki głosowania

status	ilość	procent
ZA	14	100 %
PRZECIW	0	0 %
WSTRZYMAŁO SIĘ	0	0 %

**W wyniku przeprowadzonego głosowania imiennego Rada Miasta i Gminy Prochowice stosunkiem głosów 14 za, 0 wstrzymujących , 0 przeciwnych podjęła uchwałę Nr LXXV/ 367/ 2023 w sprawie zmian w budżecie miasta i gminy Prochowice na 2023 r. która stanowi załącznik do protokołu wraz z imiennym wykazem głosowania.**

Pkt 9.2 Projekt uchwały w sprawie zmiany Wieloletniej Prognozy Finansowej Miasta i Gminy Prochowice na lata 2023 – 2040.

Przewodnicząca Rady Maria Maćkowiak poinformowała, że zmiany w WPF wynikają ,ze zmian w budżecie miasta i gminy Prochowice , które omówiła P.Sekretarz .

Dla formalności prowadząca zapytała o ewentualne uwagi, zapytania do projektu uchwały . Wobec ich braku postawiła projekt uchwały pod głosowanie .

#### Wyniki głosowania

status	ilość	procent
ZA	14	100 %

PRZECIW	0	0 %
WSTRZYMAŁO SIĘ	0	0 %

**W wyniku przeprowadzonego głosowania imiennego Rada Miasta i Gminy Prochowice stosunkiem głosów 14 za, 0 wstrzymujących, 0 przeciwnych podjęła uchwałę Nr LXXV/ 368/ 2023 w sprawie zmiany Wieloletniej Prognozy Finansowej Miasta i Gminy Prochowice na lata 2023 – 2040, która stanowi załącznik do protokołu wraz z imiennym wykazem głosowania.**

Pkt. 9.3. Projekt uchwały w sprawie przystąpienia do sporządzenia zmiany miejscowego planu zagospodarowania przestrzennego obszarów w obrębie Lisowice w gminie Prochowice,

Przewodnicząca Rady Maria Maćkowiak poinformowała, że radni otrzymali projekt uchwały w wersji pisemnej oraz został szczegółowo omówiony na posiedzeniach komisji.

Dla formalności prowadząca zapytała o ewentualne uwagi, zapytania do projektu uchwały. Wobec ich braku postawiła projekt uchwały pod głosowanie.

Wyniki głosowania

status	ilość	procent
ZA	13	92,86 %
PRZECIW	0	0 %
WSTRZYMAŁO SIĘ	1	7,14 %

**W wyniku przeprowadzonego głosowania imiennego Rada Miasta i Gminy Prochowice stosunkiem głosów 13 za, 1 wstrzymujący, 0 przeciwnych podjęła uchwałę Nr LXXV/369 / 2023, w sprawie przystąpienia do sporządzenia zmiany miejscowego planu zagospodarowania przestrzennego obszarów w obrębie Lisowice w gminie Prochowice, która stanowi załącznik do protokołu wraz z imiennym wykazem głosowania.**

Pkt 9.4. Projekt uchwały zmieniający uchwałę w sprawie przystąpienia do sporządzenia zmiany miejscowego planu zagospodarowania przestrzennego obszarów w obrębie Rogów Legnicki w gminie Prochowice

Przewodnicząca Rady Maria Maćkowiak poinformowała, że radni otrzymali projekt uchwały w wersji pisemnej i został omówiony na komisjach w m-cu maju br.

Dla formalności prowadząca zapytała o ewentualne uwagi, zapytania do projektu uchwały. Wobec ich braku postawiła projekt uchwały pod głosowanie.

Wyniki głosowania

status	ilość	procent
ZA	14	100 %
PRZECIW	0	0 %
WSTRZYMAŁO SIĘ	0	0 %

**W wyniku przeprowadzonego głosowania imiennego Rada Miasta i Gminy Prochowice stosunkiem głosów 14 za, 0 wstrzymujący, 0 przeciwne podjęła uchwałę Nr LXXV/370/2023 zmieniająca uchwałę w sprawie przystąpienia do sporządzenia zmiany miejscowego planu zagospodarowania przestrzennego obszarów w obrębie Rogów Legnicki w gminie Prochowice, która stanowi załącznik do protokołu wraz z imiennym wykazem głosowania.**

#### **Pkt 10. Wolne wnioski i informacje.**

Sołtys wsi Kwiatkowice Krzysztof Mikus:

- poruszył kwestię braku współpracy urzędu, radnych z sołtysami, na terenie sołectwa Kwiatkowice jest plac zabaw na którym znajdują się ławeczki, nasadzono dużo kwiatów. Obecnie teren ten został ogrodzony – chyba po to, aby sołtys nie mógł zorganizować Dnia Dziecka. Pan sołtys pytał dlaczego nie został poinformowany o tych pracach. Posiadając takie informacje nie wykonywałby nasadzeń oraz przeniósł by ławki z placu zabaw w inne miejsce wsi,
- zgłosił powstanie dużego dzikiego wysypiska odpadów na terenie byłej jajczarni w Prochowicach, czy ktoś z urzędników monitoruje ten teren - co gmina zamierza z tym zrobić,
- zgłosił zły stan techniczny ogólnodostępnej toalety publicznej na terenie targowiska w Prochowicach, obiekt straszy,
- podczas przekazywania świetlicy w Kwiatkowicach Pani dyrektor POKIS stwierdziła, że klimatyzatory stanowią własność gminy gdyż zakupione zostały przez Firmę ETP - która zajmowała się modernizacją wałów p.powodziowych. Prosi o udokumentowanie tego faktu.
- Pan sołtys zgłosił, że podczas przekazywania świetlicy zachowanie Pani Dyrektor wobec jego osoby było bardzo aroganckie, został zaatakowany, uderzony w policzek. Sprawa została zgłoszona na policję, choć nie ma świadków tego zdarzenia. Pan sołtys pyta czy takie sytuacje i zdarzenie winny mieć miejsce. Zostałem wybrany sołtysiem i dbam o mienie i zgłaszam problemy.

Pani Burmistrz Alicja Sielicka udzieliła odpowiedzi na wnioski i zapytania sołtysa Kwiatkowic.

I tak :

- Gmina przekazała wykonawcy plac pod budowę nowego Centrum Kulturalno- Sportowego w Kwiatkowicach. Teren budowy zgodnie z obowiązującym w tym zakresie przepisami został

ogrodzony . Wielokrotnie informowaliśmy o pozyskaniu środków na budowę tego obiektu , realizacja zadania wydłużała się w czasie z uwagi na trudności z wyborem wykonawcy ( ogłoszono 3 przetargi). Nasadzone kwiaty należy przesadzić w inne miejsce, trzeba w tej sprawie porozmawiać z wykonawcą.

- sprawa dzikiego wysypiska na terenie sołectwa Lisowice również nas bardzo niepokoi . Sprawa została zgłoszona do odpowiednich służb czyli na policję, Wojewódzki Inspektorach Ochrony Środowiska . Udało się ustalić właściciela gruntów , teren jest ogrodzony , dozorowany . Prowadzone są czynności w celu ustalenia sprawców tego czynu i usunięcia nawiezionych odpadów.

- toaleta zlokalizowana na terenie targowiska – od samego początku była źle użytkowa przez mieszkańców a w szczególności przez osoby handlujące . Użytkownicy , aby nie uiszczać opłaty blokowali drzwi kamieniem .Obecnie toaleta została zamknięta i oddana do naprawy . Prace naprawcze toalety zostały zlecone.

- sprawa klimatyzatorów zamontowanych w świetlicy w Kwiatkowicach zostanie wyjaśniona przez Dyrektora POKIS , urząd nie uczestniczył w czynnościach związanych z przejęciem budynku świetlicy wiejskiej w Kwiatkowicach .

Przewodnicząca Rady Maria Maćkowiak odnosząc się do wypowiedzi P.Softysa z Kwiatkowic poinformowała, że nie знаła terminu przekazania terenu pod budowę Centrum Kulturalno Rekreacyjnego w Kwiatkowicach dla wykonawcy oraz o planach softysa w zakresie nasadzeń kwiatów .

Radny Sebastian Siwoń wnioskował o wzmożenie patroli policyjnych w okresach wieczorowo - nocnych na terenie gminy Prochowice albowiem dochodzi do częstych aktów kradzieży i wandalizmu ( kradzież kół samochodowych , tablic rejestracyjnych itp.)

Radna Elżbieta Zomerfeld poinformowała , że na parkingu przy MGOPS również skradziono tablice rejestracyjne pojazdów, wycieraczki itp.

Radna Małgorzata Chmielewska prosiła o wykoszenie wałów rz. Bobrek w Lisowicach .

Odpowiedzi udzielił kierownik Ref.GNOSi R Franciszek Pińczuk informując, że na 16.06.23 ogłoszono przetarg na wyłonienie wykonawcy tych prac. Rozpoczęcie prac związanych z wykoszeniem nastąpi w połowie lipca br.

Softys wsi Kwiatkowice Krzysztof Mikus poinformował, że na własnej posesji ma zamontowany monitoring z którego można zaobserwować cz. drogi publicznej , informował o tym fakcie policję , która jednak nie była zainteresowana tym faktem. Ponadto Pan softys zgłosił propozycję montażu monitoringu na terenie sołectwa wykorzystując do tego celu środki funduszu sołectkiego.

Burmistrz MIG Alicja Sielicka policja nie montuje kamer, nie jest to zadanie policji. Montaż kamer wymaga zbudowania całego systemu łącznie z ich obsługą. Prawdopodobnie będzie możliwość pozyskania środków na ten cel . Wówczas gmina przygotuje i złoży stosowny wniosek . Jest to trudna sprawa wymaga zaangażowania dużych środków finansowych . Pani Burmistrz wskazała również na konieczność wzmożenia działań wychowawczych w stosunku do dzieci przez ich

rodziców jak i w szkołach . Wzbudzać w dzieciach poszanowanie mienia społecznego , które służy nam wszystkim .

Dyrektor POKIS Joanna Palińska odnosząc się do wypowiedzi sołtysa z Kwiatkowic poinformowała, że zachowanie Pana sołtysa wobec jej osoby i jej pracowników jest naganne , nie życzy sobie takich zachowań. Zaprzeczyła , że uderzyła Pana sołtysa . Poinformowała, że jeżeli Pan sołtys nie zmieni zachowania wobec jej osoby i jej pracowników będzie zmuszona wystąpić w tej sprawie na drogę sądową.

Radna Małgorzata Szczerba prosiła o wywiezienie śmieci z placu zabaw w Mierzowicach .

**Pkt 11. Zakończenie obrad sesji Rady Miasta i Gminy Prochowice .**

W związku z wyczerpaniem porządku obrad Przewodnicząca Rady Maria Maćkowiak dziękując wszystkim za aktywne uczestnictwo zamknęła obrady sesji .

Protokołowała :

Przewodniczyła;

Jolanta Szpularz

Maria Maćkowiak

## **Wysoka Rado!**

### **Sesja 31.05.2023**

Wykonując ustawowy obowiązek wynikający z art. 28aa ustawy z dnia 8 marca 1990 r. roku o samorządzie gminnym przedkładam Państwu **raport o stanie Miasta i Gminy w Prochowicach za 2022 rok.**

Raport został sporządzony w oparciu o materiały źródłowe wytworzone w referatach Urzędu Miasta i Gminy Prochowice oraz jednostkach organizacyjnych gminy. Obejmuje podsumowanie działalności burmistrza w roku poprzednim, w szczególności realizację polityk, programów i strategii oraz uchwał rady miasta i gminy. W tym roku raport sporządzany jest po raz piąty i jest swego rodzaju obrazem działań władz samorządowych, jednostek organizacyjnych w minionym roku.

Raport posiada przejrzystą formę przekazu dla mieszkańców. Zawiera on **wykonanie zadań realizujących cele operacyjne sformułowane w Strategii Rozwoju Miasta i Gminy Prochowice na lata 2016-2024**, które w dużej mierze zostały zrealizowane. Cele wiążą się z poprawą jakości życia i warunków gospodarowania na gminie, poprawą stanu ekologii i ochrony środowiska oraz zapewnieniem spójności społecznej gminy.

Jest także **zestawieniem realizacji programów i strategii realizowanych w ciągu całego 2022 roku**, aby pokazać realizację szeregu działań w różnych sferach życia gminy, począwszy od profilaktyki i polityki społecznej, poprzez oświatę, kulturę i sztukę, sport, ochronę zdrowia, aż do bezpieczeństwa publicznego czy współpracy z organizacjami pozarządowymi.

Zaprezentowano także przegląd **zrealizowanych inwestycji**, ponieważ to one stanowią podstawę rozwoju miasta i gminy.

#### **W 2022 r. REALIZOWANE BYŁY INWESTYCJE:**

1. Przebudowa nawierzchni rynku w Prochowicach wraz ze zmianą układu drogowego ulic Rynek i Wrocławskiej; Na zadanie pozyskano środki z Rządowego Funduszu Polski Ład Program Inwestycji Strategicznych (edycja 1) w wysokości 3 801 800 zł na wartość projektu 5 000 439,20 zł;



Inwestycja w toku – zakończenie czerwiec 2023 r.)

2. Przebudowa drogi gminnej nr 104588D wraz z przebudową skrzyżowania ulic Kochanowskiego i Karola Miarki w Prochowicach (budowa ronda). Na zadanie pozyskano środki z Rządowego Funduszu Polski Ład Program Inwestycji Strategicznych (edycja 1) w wysokości 2 615 000 zł na wartość projektu 3 223, 759, 03 zł. Rondo zostało odebrane i przekazane do użytkowania w 2023 r., a uroczyste jego otwarcie nastąpi w dniu 02 czerwca 2023 r.;
3. Przebudowa drogi gminnej nr 104547D wraz z budową chodników i miejsc postojowych w rejonie budynków mieszkalnych przy ul. Pocztovej 13 do 21 w Prochowicach. Na zadanie pozyskano środki z Rządowego Funduszu Polski Ład Program Inwestycji Strategicznych (edycja 2 ) w wysokości 906 356 zł na wartość projektu 954 058,95 zł;
4. Dokonano także rozliczenia zadania „Przebudowa ulicy Tadeusza Kościuszki w Prochowicach”, na które pozyskano dofinansowanie z Rządowego Funduszu Rozwoju Dróg w wysokości:
  - w 2021 roku w kwocie 625 325,45 zł na 1 250 650, 90 zł;
  - w 2022 roku w kwocie 1 308 328,50 zł na 2 872 657,01 zł.

Na realizację zadań inwestycyjnych **pozyskano także inne pozabudżetowe środki.**

Są to zadania, które będą realizowane w 2023 roku:

1. Ochrona i udostępnienie cennych przyrodniczo terenów rzeki Odry poprzez budowę niezbędnej infrastruktury w zakresie przystani, portów rzecznych i infrastruktury turystycznej (projekt partnerski) – pozyskano dofinansowanie z Regionalnego Programu Operacyjnego Województwa Dolnośląskiego w wysokości 2 028 933, 52 zł na wartość projektu 2 386 980,61 zł;
2. Przebudowa i modernizacja Gminnej Oczyszczalni Ścieków w Prochowicach – etap I – uzyskano dofinansowanie z Rządowego Funduszu Polski Ład w kwocie 5 020 558 zł na wartość 5 284 797, 89 zł. Umowa podpisana na zadanie 12.05.2023 r. z terminem realizacji do maja 2024 r.. Koszt zadania ponad 7 mln zł;

3. Budowa Centrum Sportu, Edukacji i Kultury w Kwiatkowicach – na zadanie pozyskano środki z Rządowego Funduszu Polski Ład Program Inwestycji Strategicznych (edycja 2 ) w wysokości 4 993 086 zł na wartość projektu 5 547 873,33 zł. Umowa podpisana w maju br. z okresem realizacji do września 2024 r. za kwotę prawie 8 mln zł;
4. Modernizacja Gminnej ogólnodostępnej infrastruktury sportowej w miejscowościach Prochowice, Kawice i Szczedrzykowice - na zadanie pozyskano środki z Rządowego Funduszu Polski Ład Program Inwestycji Strategicznych (edycja 3 PGR ) w wysokości 2 021 542,65 zł na wartość projektu 2 706 722,25 zł. Na zadania podpisano 2 umowy w kwietniu 2023 r. z realizacją w dwóch etapach:
  - 1) Modernizacja terenu Stadionu Miejskiego w Prochowicach i boiska sportowego w Szczedrzykowicach – koszt zadania ponad 1 mln 100 tys. zł,
  - 2) Budowa budynku zaplecza sportowego wraz z infrastrukturą techniczną w Kawicach – koszt ponad 1,5 mln zł.

Termin realizacji inwestycji – maj 2024 rok.

### **WNOSKOWANIA O DOFINANSOWANIA NA ZADANIA INWESTYCYJNE DO REALIZACJI W LATACH 2023 -2024 TAKIE JAK:**

1. Poprawa dostępności komunikacyjnej terenów inwestycyjnych LSSE Podstrefy Prochowice – budowa ulicy Rogowskiej w Prochowicach na kwotę ponad 11 mln z Rządowego Funduszu Polski Ład Program Inwestycji Strategicznych (edycja 1 );
2. Rozbudowa drogi gminnej ul. Rogowska w Prochowicach polegającej na przebudowie nawierzchni drogi, budowie chodników i ścieżki rowerowej w obrębie zabudowy mieszkaniowej oraz rozbudowa drogi do podstrefy LSSE w Prochowicach – wniosek no dofinansowanie z Rządowego Funduszu Rozwoju Dróg na kwotę ok. 3 mln zł na wartość projektu prawie 6 mln zł;
3. Połączenie głównych tras rowerowych Krainy Łęgów Odrzańskich - Rowerowy Szlak Odry z Dolnośląską Autostradą Rowerową wraz z budową infrastruktury turystycznej i edukacji przyrodniczej – wniosek o

kwotę 200 000 zł z Programu Rozwoju Obszarów Wiejskich na wartość projektu 420 678, 41 zł;

4. Budowa sieci kanalizacji sanitarnej dla wsi Golanka Dolna etap 2 oraz rozbudowa sieci wodociągowej wraz z przyłączami w Golance Dolnej-wniosek o dofinansowanie z Programu Rozwoju Obszarów Wiejskich (PPK Sp. zo.o.) – kwota 2 163 357 zł na wartość prawie 3 mln zł.
5. Przebudowa ul. Wojska Polskiego w Prochowicach (od ulicy Warszawskiej do ul. Młyńskiej);

Podsumowując: na realizację zadań inwestycyjnych **pozyskano oraz wnioskowano o pozyskanie pozabudżetowych środków** w kwocie **ponad 40 mln zł**, na ogólną wartość projektów, która wynosiła ponad 50 mln zł.

### **DROGI:**

**W roku 2022**, tak jak w latach ubiegłych Gmina w miarę posiadanych możliwości finansowych **remontowała drogi wewnętrzne i tak:**

Udało się wyremontować drogi:

1. **Drogę dojazdową do gruntów rolnych w Rogowie Legnickim** – długość 797 m, w tym nawierzchni asfaltowej 309 m – kwota zadania 587.812 zł,
2. **Drogę dojazdową do gruntów rolnych w Kwiatkowicach** – nawierzchnia asfaltowa 266 m – kwota zadania 143 000 zł,

### **Ponadto w zakresie dróg:**

1. Wybudowano chodnik na terenie cmentarza komunalnego w Prochowicach, stanowiący kontynuację zadania z lat ubiegłych za kwotę 20 000 zł brutto.
2. Opracowano dokumentację projektowo-kosztorysową remontu chodnika w ciągu ul. Powstańców Warszawy w Prochowicach za kwotę 16.000 zł brutto.
3. Udzielono Powiatowi Legnickiemu dotacji w kwocie 21 525 zł na przygotowanie dokumentacji projektowej na inwestycję pn. Przebudowa dróg powiatowych 2222D i 2223 D w m. Prochowice w zakresie budowy

przejścia dla pieszych w ramach zadania „Poprawa bezpieczeństwa ruchu drogowego w obrębie skrzyżowania dróg powiatowych 222D i 2223D w m. Prochowice”.

4. Udzielono dotacji celowej w kwocie 71 743,94 zł na pomoc finansową dla Powiatu Legnickiego na dofinansowanie zadania inwestycyjnego „Rozbudowa drogi powiatowej 2179D w miejscowości Dąbie wraz z rozbudową odcinka drogi powiatowej 2181D”.

#### **WYKONANE REMONTY I PRACE BUDOWLANE:**

1. Wybudowano boksy śmietnikowe w ciągu ul. Wolności w Prochowicach za kwotę brutto 44. 305,23 zł.
2. Wykonano **remont lokalu mieszkalnego (pustostan)** w Prochowicach za kwotę 16 000 oraz wykonano roboty elektryczne związane z dostosowaniem obiektu remizy OSP w Prochowicach dla potrzeb zakwaterowania uchodźców z Ukrainy za kwotę 10.000 zł.
3. Na bieżąco remontowane były komunalne lokale mieszkalne, w tym przebudowa 2 piecy kaflowych za kwotę 21. 000 zł, czy też zakup i montaż pieca centralnego ogrzewania za kwotę 18 000 zł w budynku mieszkalnym Kawice 46.
4. Zakupiono i zamontowano urządzenia zabawowe na placach zabaw w : Prochowicach (Ul. Leśna i Powstańców Śląskich) oraz w Lisowicach (plac przy rzece Boberek oraz teren boiska sportowego). Ogólny koszt zakupów ponad 70 tys. zł.

**Szanowni Państwo !**

#### **POSIADAMY TAKŻE PRZYGOTOWANE PROJEKTY NA ZADANIA i podpisane częściowo umowy na zadania:**

1. Budowa ulic osiedlowych w Prochowicach (ul. Rogowska, Klonowa, akacyjowa, Magnoliowa i Rumiankowa);
2. Budowa cmentarza komunalnego w Prochowicach;
3. Budowa sieci kanalizacji sanitarnej ul. Zamkowa w Prochowicach wraz z przejściem pod dnem rzeki Młynówki;

4. Modernizacja odkrytego basenu kąpielowego wraz z przylegającą infrastrukturą rekreacyjną
5. Na rozbiórkę budynków gospodarczych i budowę budynków gospodarczych w Prochowicach na rejonie wschodniej, południowej i północnej pierzei Rynku oraz zaplecze ul. 1 maja. Koszt dokumentacji 45 510 zł.
6. Dokumentację projektową na przebudowę instalacji centralnego ogrzewania w budynku ul. Lwowska 6 za kwotę 12.000 zł.
7. W 2022 r. w wykonaniu był też projekt na **budowę budynku żłobka** z infrastrukturą towarzyszącą i zagospodarowaniem terenu w Prochowicach, na które uzyskaliśmy dofinansowanie w 2023 r. w kwocie 3 mln zł z programu Maluch +. Cała inwestycja kosztować będzie ponad 4 ml zł.

Posiadamy także projekt na zadanie inwestycyjne „**Rewitalizacja zabytkowego budynku ratusza** w Prochowicach wraz ze zmianą sposobu użytkowania strychu na pomieszczenia techniczne do obsługi budynku”

8. Na bieżąco realizowane były projekty związane z planowaniem przestrzennym dot. zmiany miejscowych planów zagospodarowania przestrzennego.

### **REALIZOWANO M.IN. PROJEKTY:**

1. **Zwiększanie bioróżnorodności biologicznej na terenie miasta Prochowice** – wartość zadania 383 893,69 złotych. Zadanie zostało podzielone na trzy etapy. W I etapie w 2022 r. posadzono 75 drzew w pięciu punktach miasta tj. park, skwer Jana Pawła II, Szkoła Podstawowa nr 2, basen, przystań dla kajaków. W roku 2023 zostanie posadzonych w parku, na skwerze, basenie i przystani dla kajaków 4 tysiące krzewów, pnączy, bylin i traw z pielęgnacją w pierwszym roku po posadzeniu. Na zadanie otrzymaliśmy dofinansowanie z Wojewódzkiego Funduszu Ochrony Środowiska i Gospodarki Wodnej we Wrocławiu w kwocie ponad 118 tys. zł.

- 2. Rozwój kompetencji uczniów szkół podstawowych gminy Prochowice,** który jest współfinansowany ze środków Unii Europejskiej w ramach Regionalnego Programu Operacyjnego Województwa Dolnośląskiego na lata 2014-2020 współfinansowanego z Europejskiego Funduszu Społecznego. Projekt realizowany jest w okresie od 1 września 2022 r. do 30 czerwca 2023 r.

Wartość projektu 480 901, 25 zł, w tym dofinansowanie w kwocie 408 640, 25 zł. Celem projektu jest niwelowanie negatywnych skutków wywołanych epidemią COVID-19, w tym deficytów spowodowanych długotrwałą nauką zdalną, jak również podniesienie u uczniów kompetencji kluczowych oraz właściwych postaw i umiejętności niezbędnych na rynku pracy oraz rozwijanie indywidualnego podejścia do ucznia, szczególnie ze specjalnymi potrzebami edukacyjnymi. Projektem objęto 3 szkoły. Liczba uczniów realizująca zadania projektowe to 394 uczniów.

- 3. Program Operacyjny Polska Cyfrowa, projekt grantowy PPGR,** wsparcie dzieci i wnuków byłych pracowników PGR uzyskaliśmy dofinansowanie w kwocie 846 080 zł, w ramach którego zakupiono 264 szt. laptopów wraz z oprogramowaniem i ubezpieczeniem dla uczniów szkół podstawowych i średnich zamieszkujących na terenie naszej gminy.
- 4. Program Operacyjny Polska Cyfrowa, cyfryzacja gminy, pozyskano** ponad 127 tys. zł, z którego zakupiono także licencję na gminny portal podatkowy, który ruszył w 2023 roku i służy mieszkańcom.
- 5. Program POZNAJ POLSKĘ, w którym w 2 edycjach udział wzięły** wszystkie szkoły. Ogólna pozyskana kwota na poznanie Polski, jej środowiska przyrodniczego, tradycji, zabytków kultury i historii oraz osiągnięć polskiej nauki to 168.600 zł.
- 6. LABORATORIA PRZYSZŁOŚCI,** którego celem jest stworzenie nowoczesnej szkoły, budowanie wśród uczniów kompetencji przyszłości (technologia, nauka, inżynieria, sztuka, matematyka). Ogólna pozyskana kwota przez dwie szkoły opiewa na kwotę prawie 48 000 zł.

**Poszczególne jednostki organizacyjne gminy realizowały dodatkowo szereg innych projektów i programów przy udziale gminy.**

## **INNE REALIZOWANE PRZEDSIĘWZIĘCIA W 2022 ROKU:**

1. Dla ochrony klimatu i poprawy jakości powietrza realizowaliśmy nadal **program wymiany źródeł ogrzewania**. Z Regionalnego Programu Operacyjnego Województwa Dolnośląskiego 2014-2020. 3.3. „Efektywność energetyczna w budynkach użyteczności publicznej i sektorze mieszkaniowym” Gmina pozyskała **ponad 4 mln zł** w porozumieniu ścinawskim na **wymianę przestarzałych źródeł ogrzewania**. W minionym roku podpisaliśmy 94 umowy z mieszkańcami Miasta i Gminy Prochowice na powierzenie grantów w ramach realizowanego projektu na łączną wartość ponad 1,6 mln zł. Reasumując projekt w trakcie trzech naborów w naszej gminie dotacja została przyznana 230 grantobiorcom, co przekłada się na 230 nowych ekologicznych piecy. Ogólna kwota wypłaconych grantów w trzech naborach wyniosła kwotę **3.590.171,93 zł**.

Gmina realizowała również szereg innych zadań własnych i zleconych w ramach bieżącej działalności. Udzielono **także dotacji na remont zabytków** dla dwóch kościołów z terenu Miasta i Gminy (Prochowice 12.300 zł i Kawice – 25.000 zł) na prace konserwacyjne, restauratorskie i roboty budowlane przy zabytkach.

W minionym roku, wychodząc naprzeciw wymaganiom mieszkańców i pomocy w zakupie opału z uwagi na sytuację rynkową gmina **przystąpiła do zakupu preferencyjnego paliwa stałego (węgla)** przez gospodarstwa domowe. Osoby fizyczne mogły dokonać zakupu na okres grzewczy w kwocie 1920 zł za tonę. W chwili obecnej można także kupić węgiel w preferencyjnej cenie do końca czerwca 2023 r. bez limitu.

### **W 2022 roku udzielono także dotacji z budżetu gminy:**

1. Dla policji na zakup samochodu – kwota **65 000 zł**;
2. Dla Przychodni Rejonowej w Prochowicach – na zakup sprzętu medycznego do przychodni – kwota 179 015, 26 z, z której zakupiono;  
- aparat USG do badań echa serca za kwotę 160 000 zł;

- oprogramowania wraz z zestawem do badań Cardiv – systemu badań wysiłkowych za kwotę **19 015, 20 zł**;

3. Dla ZHP – kwota **5 tys. zł** na zakup ubiorów.

### **FUNDUSZ SOŁECKI:**

W tym momencie chcę podkreślić, że na wsiach dużym wsparciem dla inicjatyw społecznych był **fundusz sołecki** przyznawany na wniosek Burmistrza przez Radę Miasta i Gminy Prochowice.

Działanie **funduszu w 2022 roku** zaowocowało między innymi: remontem pomieszczeń sanitarnych i kuchni świetlicy wiejskiej w Golance Dolnej za kwotę ogólną 61 700 zł oraz budową przyłącza energetycznego do działki 259/2 w Golance Dolnej (wiata rekreacyjna) za kwotę 14 300 zł, zagospodarowaniem terenu rekreacyjnego przy placu zabaw w Mierzowicach i Cichoborzu, zakupem trybun boisko Szczedrzykowice, wyposażeniem świetlic wiejskich w sprzęt

i urządzenia w Golance Dolnej, Rogowie Legnickim, Kawicach, wykonaniem wiaty drewnianej w Dąbiu, pracami remontowymi na placach zabaw, remontem drugiej połowy dachu na budynku świetlicy w Kwiatkowicach i jej ogrodzeniem, wykonaniem projektu remontu drogi we wsi Lisowice i remontu drogi gminnej w Mierzowicach, Rogowie Legnickim, dbaniem o tereny zielone w poszczególnych wsiach, integracją mieszkańców, wykonaniem i wiele innych przedsięwzięć.

Jak co roku przeprowadzono akcję zabezpieczenia najuboższych mieszkańców miasta i gminy Prochowice w artykuły żywnościowe. Z Banku Żywności we Wrocławiu pozyskaliśmy w 2022 roku **8 ton 614 kg** żywności na kwotę **45.820,27 zł**. Pomoc trafiła **do 405** mieszkańców naszej gminy oraz do uchodźców z Ukrainy.

Sprzedaliśmy także z powodzeniem dużą ilość **mienia komunalnego** na kwotę **652.111,00 tys. zł**.

Działa także w gminie jedyna w powiecie **GMINNA SPÓŁKA WODNA PROCHOWICE**, w której w ramach działalności w 2022 r. przeprowadzono konserwacje rowów o długości 900 mb za kwotę 62 344,68 zł w. Na przedmiotowe zadanie spółka pozyskała dotację od Wojewody Dolnośląskiego w kwocie 58 200 zł.



Warto także wspomnieć o **budowie Posterunku Policji w Prochowicach**, który swój finał znalazł w 2022 roku. Przeznaczono na ten cel działkę gminną oraz 0,5 mln zł.

Raport zawiera także **sprawozdanie z wykonania uchwał Rady Miasta i Gminy Prochowice za 2022 rok** przez organ wykonawczy. Ważną rolę odgrywa tutaj organ stanowiący, czyli Rada Miasta i Gminy Prochowice, która również ma istotny wkład w rozwój gminy, podejmując stosowne uchwały, których realizacja przebiegała na bieżąco i została wykonana w pełni.

### **Szanowni Państwo!**

Przedstawiłam Państwu raport o stanie Miasta i Gminy Prochowice za miniony 2022 rok. Omówiono w nim realizację zadań własnych gminy służących zaspokojeniu potrzeb mieszkańców naszej wspólnoty samorządowej.

Raport o stanie gminy stanowi kompleksowe podsumowanie działań burmistrza w roku 2022. Realizuje on nie tylko funkcję sprawozdawczą, ale i jest narzędziem stanowiącym podstawę do merytorycznej dyskusji nad osiągnięciami i sukcesami miasta i gminy, pożądanymi kierunkami jego rozwoju, czy stojącymi przed nami wyzwaniem. Ponadto daje okazję do wzbogacenia dialogu i współpracy władz samorządowych z mieszkańcami w ramach bezpośredniej debaty, prowadzonej o konkretne dane i podejmujące działania znajdujące swoje odzwierciedlenie w bieżącym stanie miasta i gminy. Taka forma wysłuchania publicznego będzie miała miejsce, **po raz piąty**, w bieżącym roku.

W mijającym roku osiągnęliśmy wyznaczone cele dzięki współpracy z Radą Miasta i Gminy Prochowice oraz ze wszystkimi instytucjami, z jakimi współpracowaliśmy oraz mieszkańcami gminy, za co chciałabym serdecznie podziękować.

Dla polskiego samorządu rok 2022 nie był czasem łatwym, a to przez pandemię koronawirusa oraz trwającą wojnę na Ukrainie, która pomniejszyła także budżet gminy oraz boleśnie dotknęła i wystraszyła ludzi. W minionym jak i bieżącym roku udzielaliśmy wsparcia dla uchodźców z Ukrainy.

Z przedłożonej Państwu analizy wynika, że gmina posiada duże możliwości służące lokalnej społeczności. Gmina wykorzystując swoje atuty, stwarza bardzo dobre warunki do rozwoju mieszkańców, przedsiębiorców, inwestorów, dzięki czemu jest atrakcyjnym miejscem do życia i prowadzenia działalności gospodarczej.

**Na 2023 rok** zaplanowaliśmy także rozpoczęcie, ale i wykonanie kilka **zadań inwestycyjnych** i wierzymy, że uda nam się je zrealizować dla dobra społeczności lokalnej.

Realizując zadania strategiczne gminy dążymy do spełnienia marzeń wielu z nas – do stworzenia pięknego, bezpiecznego i perspektywicznego miejsca do życia.

Wiem, że wiele jest jeszcze do zrobienia i to jest prawda. Rozumiem potrzeby, oczekiwania, jednak jak każdy samorząd w Polsce musimy mierzyć siły na zamiary oraz dokonywać trudnych wyborów ze względu na wiele obciążeń, które nie zależą wyłącznie od naszej gospodarności.

Dziękuję bardzo za uwagę.

Z poważaniem

Burmistrz Miasta i Gminy  
Prochowice

Alicja Sielicka



## **Sprawozdanie z działalności Burmistrza Miasta i Gminy Prochowice za okres między sesjami**

**od dnia 26 kwietnia 2023 r. do dnia 31 maja 2023 r.**

Za okres między sesjami realizowano następujące sprawy:

### **Sprawy z zakresu działania Referatu Inwestycji i Gospodarki Przestrzennej:**

#### **1. INWESTYCJE:**

- Rozpoczęto roboty budowlane w ramach inwestycji: [Budowa drogi rowerowej trasą nieczynnej linii kolejowej na odcinku Wielowieś - Prochowice](#). Wykonawca jest w trakcie robót przygotowawczych oraz wykonania podbudowy pierwszego odcinka drogi rowerowej, która będzie jednocześnie służyła jako droga dojazdowa do placu budowy.
- Rozpoczęto roboty budowlane w ramach inwestycji: [Budowa Centrum Sportu, Edukacji i Kultury w Kwiatkowicach](#). Przekazano plac budowy Wykonawcy.
- W czwartek (01.06.2023) zostanie przekazany plac budowy Wykonawcy w ramach inwestycji: [Przebudowa i modernizacja Gminnej Oczyszczalni Ścieków w Prochowicach - etap I](#). Wybrano zespół inspektorów nadzoru, którzy będą nadzorowali ww. inwestycję.
- W trakcie wykonania jest północna pierzeja Rynku z wykonaniem nowego odcinka kanalizacji deszczowej z pompownią (zbiornikiem) wód deszczowych.
- Podpisano umowę z Wykonawcą zadania: Modernizacja terenu Stadionu Miejskiego w Prochowicach i boiska sportowego w Szczedrzykowicach.
- Podpisano umowę z Wykonawcą zadania: Budowa budynku zaplecza sportowego wraz z infrastrukturą techniczną w Kawicach.

#### **2. PLANOWANIE PRZESTRZENNE:**

- Zakończono prace nad nowym Systemem Informacji Przestrzennej. Po wprowadzeniu korekt graficznych i funkcjonalnych w oprogramowaniu, zostanie on udostępniony na stronie BIP.
- Podpisano umowę na wykonanie planu miejscowego w obrębie 3 i 4 miasta Prochowice.
- Wysłano zawiadomienie o przystąpieniu do sporządzenia planu miejscowego w obrębach 3 i 4 miasta Prochowice (tereny produkcyjne – usługowe, droga łącząca ul. Rogowską z DK94).

- W ramach opiniowania i uzgadniania projektu planu miejscowego w obrębach 2 i 3 miasta Prochowice (tereny mieszkaniowe i usługowe) negatywne uzgodnienie przesłał Wojewódzki Konserwator Zabytków oraz GDDKiA. Po konsultacjach z ww. organami przedłożony zostanie projekt planu miejscowego do ponownego uzgodnienia.
- Zakończono etap zbierania wniosków do planu miejscowego obszarów w obrębie 4 miasta Prochowice po zmianie zakresu ww. planu miejscowego. W trakcie przygotowania jest projekt planu. Po jego przygotowaniu zostanie wysłany do opiniowania i uzgadniania.
- W trakcie przygotowania jest projekt planu miejscowego obszarów w obrębie Rogów Legnicki. Po jego przygotowaniu zostanie wysłany do opiniowania i uzgadniania.

### **Sprawy z zakresu działania Referatu Gospodarki Komunalnej i Mieszkaniowej**

1. W dniu 04 maja 2023 r. przystąpiono do sprzedaży końcowej węgla dla gospodarstw domowych. Węgiel dostępny jest na składach opału zlokalizowanych na terenie gminy, które prowadzą jego dystrybucję, tj.:

- „Węglo-Plon-Bis” Lisowice,
- „SURMET” Lisowice,
- „HAMER” Prochowice.

Koszt zakupu opału 1 920,00 zł / tona, w tym 330,00 zł stanowią koszty jego transportu i dystrybucji. Termin składania wniosków mija 30 czerwca 2023 r. lub do wyczerpania zapasów dostępnego węgla. Węgiel można kupić do dnia 31 lipca 2023 r. lub do wyczerpania zapasów.

2. W dniu 15 marca 2023 r. ponownie ogłoszono postępowanie na „Przebudowę i modernizację Gminnej Oczyszczalni Ścieków w Prochowicach – Etap I”. Otwarcie ofert nastąpiło w dniu 5 kwietnia 2023 r. Zadanie dofinansowane z programu Polski Ład. Wpłynęły 4 oferty. Dokonano wyboru Wykonawcy jest firma EKOLOGIA Janusz Przybył z Kalisz. W dniu 9 maja 2023r zawarto umowę na realizację zadania. Wartość umowy 7.065.156,75 zł.

3. W dniu 10 marca 2023 r. ogłoszono postępowanie na „Budowę Centrum Sportu, Edukacji i Kultury w Kwiatkowicach. Zadanie dofinansowane z programu Polski Ład. Wpłynęło 6 ofert. Dokonano wyboru Wykonawcy jest to

firma Maxkol Zenon Koleśnik z Legnicy. W dniu 12 maja 2023r zawarto umowę na realizację zadania. Wartość umowy 7.904.813,05 zł.

4. W dniu 17 maja 2023r uczestniczono w spotkaniu z projektantami odnośnie przebudowy drogi krajowej nr 94. Było to wstępne spotkanie na którym omówione zostały wstępne koncepcje. Droga ta jest w planach do przebudowy na rok 2034.

5. Rozliczono dotację otrzymaną od Starostwa Powiatowego w Legnicy na zimowe utrzymanie dróg powiatowych. Kwota dotacji 65.142,00 zł. Z tej kwoty wykorzystano 52.097,04 zł, natomiast nie wykorzystana kwotę w wysokości 13.044,96 zł zwrócono, zgodnie z zawartą umową.

6. Zarząd Województwa Dolnośląskiego rozstrzygnął konkurs „Odnowa Dolnośląskiej Wsi” – otrzymaliśmy dofinansowanie na realizację zadania „Budowa nowego ogrodzenia boiska sportowego w Lisowicach”. Kwota przyznanego dofinansowanie 27.381,00 zł. Zadanie zostało już zrealizowane i po podpisaniu umowy z dotacjodawcą zostanie rozliczone.

7. W dniu 25.05.2023r. ogłoszono konkursy „Pozalekcyjne zajęcia sportowe” oraz „Wypoczynek letni dzieci z terenu miasta i gminy Prochowice”. Konkursy ogłoszono **działając na podstawie art. 13ust.1 ustawy z dnia 24 kwietnia 2003 r. o działalności pożytku publicznego i o wolontariacie ( Dz. U. z 2023 r. , poz.571 z późn. zm.)**

8. Zlecono wykonanie dokumentacji do zmiany sposobu użytkowania lokalu pod adresem Legnicka 3 w Prochowicach , dokumentacja na potrzeby utworzenia Klubu Seniora.

9. Przygotowano zlecenie dla projektanta wraz z niezbędnymi dokumentami na potrzeby utwardzenia kostką brukową terenu we wsi Dąbie ( teren utwardzany pod ustawienie wiaty rekreacyjnej).

10. Przygotowano dokumenty w celu zatwierdzenia i akceptacji przez Starostwo Powiatowe w Legnicy (Wydział dróg i Mostów) o ostatecznej lokalizacji nowego przystanku komunikacyjnego w ciągu drogi powiatowej 2223D ul. Karola Miarki w Prochowicach na wysokości działki nr 48/28 (strona prawa w kierunku ronda).

11. W dalszym ciągu prowadzone są rozmowy ze Starostwem Powiatowym w Lubinie dotyczące uruchomienia linii PKS Lubin – Prochowice. W chwili obecnej oczekujemy na podjęcie uchwały Starostwa Powiatu Legnickiego dot. powierzenia organizacji przewozów na trasie Prochowice-Lubin dla Powiatu Lubiąskiego.

12. W dniu 26 maja 2023 r. komisja przeprowadziła ocenę prac zgłoszonych do konkursu „Mój przyjaciel „ODPADEK”- edycja 2. W konkursie uczestniczyło:

- klasy 0-IV- 58 dzieci;
- klasy V-VIII- 6 dzieci.

Wyniki konkursu zostaną ogłoszone do dnia 2 czerwca 2023.

13. Na początku maja dokonano przeglądu zmiatarki chodnikowej HAKO i przystosowano jej osprzęt do pracy w trybie letnim. Rozpoczęto prace związane z utrzymaniem czystości ulic gminnych.

14. Pozostałe sprawy realizowane są na bieżąco.

### **Sprawy w zakresie działania Referatu Gospodarki Nieruchomościami,**

### **Ochrony Środowiska i Rolnictwa**

#### **1. W zakresie gospodarki nieruchomościami prowadzone były i są postępowania w poniższych zakresach:**

- w sprawie sprzedaży lokali mieszkalnych na rzecz najemców – toczy się 7 postępowań, zawarto 2 protokoły;
- w sprawie nadania numeru porządkowego dla nieruchomości – wydano 3 decyzje;

- w sprawie wydania zezwolenia na czasowe zajęcie nieruchomości – wydano 5 zezwoleń, toczy się 3 postępowań;
- w sprawach dzierżaw – toczy się 3 postępowanie, zawarto 2 umowy dzierżawy, rozwiązano 1 umowę dzierżawy
- podjęto 3 zarządzenie w sprawie sprzedaży nieruchomości gminnych,
- wydano 3 decyzje zatwierdzające podziały nieruchomości ,

## **2. W zakresie ochrony środowiska:**

- w sprawie wydania decyzji zezwalających na usunięcie drzew przez osoby fizyczne i prawne – wydano 2 decyzje,
- przyjęto 8 zgłoszeń zamiaru usunięcia drzew przez osoby fizyczne,;
- toczy się 11 postępowań w sprawie wydania decyzji o środowiskowych uwarunkowaniach zgody na realizację inwestycji pn.:
  - ✓ „Budowa obiektu do tuczu brojlera kurzego wraz z infrastrukturą towarzyszącą na działce nr 226/2 w obrębie Lisowice, gm. Prochowice”;
  - ✓ „Rozbudowa instalacji do mielenia tworzyw sztucznych oraz ustalenie dodatkowych miejsc do magazynowania odpadów w Prochowicach przy ul. Kościuszki 10”,
  - ✓ „Zakład gospodarowania odpadami metali”,
  - ✓ „Wznowienie działalności wytwórczej w rolnictwie na terenie działki nr 124/4, obręb Kwiatkowice, gm. Prochowice – modernizacja dwóch obiektów inwentarskich”,
  - ✓ „Budowa farmy fotowoltaicznej o mocy 1 MW wraz z niezbędną infrastrukturą techniczną działka 120 w Golance Dolnej”
  - ✓ „Budowa farmy fotowoltaicznej o mocy do 25 MW zlokalizowanej w miejscowości Prochowice wraz z zagospodarowaniem terenu i infrastrukturą PV Prochowice
  - ✓ „Rozbudowa zakładu rozbioru i przetwórstwa mięsa BESTKEBAB w zakresie instalacji elektrycznej związanej z budową dodatkowego zasilania w energię elektryczną z instalacji fotowoltaicznej o mocy 0,5 MW – działka 741/10, 741/7 w Lisowicach”
  - ✓ „Budowa farmy fotowoltaicznej o mocy 1 MW wraz z niezbędną infrastrukturą techniczną działka nr 75 w Rogowie Legnickim”
  - ✓ „Budowa instalacji fotowoltaicznej naziemnej o mocy 1,755 MW wraz z niezbędną infrastrukturą techniczną na działce 426/1, obręb Kawice-PERN”
  - ✓ Budowa farmy fotowoltaicznej o mocy 1 MW wraz z niezbędną infrastrukturą techniczną w Kawicach”



- ✓ „Zbieranie i przetwarzanie odpadów w celu produkcji biogazu rolniczego”
- Wydano 2 decyzje umarżające postępowania o środowiskowych uwarunkowaniach realizacji przedsięwzięć:
  - ✓ „Budowa myjni samochodowej bezdotykowej trzystanowiskowej realizowanej na działce 889/2 obręb Lisowice”
  - ✓ „Rozbudowa zakładu rozbioru i przetwórstwa mięsa BESTKEBAB w zakresie instalacji elektrycznej związanej z budową dodatkowego zasilania w energię elektryczną z instalacji fotowoltaicznej o mocy 0,5 MW – działka 741/11, 741/7 w Lisowicach”

Pozostałe sprawy realizowane są na bieżąco

***Sprawy z zakresu działalności Referatu Spraw Społecznych, Obywatelskich  
i USC***

**W zakresie spraw oświatowych:**

- **26 kwietnia** - przygotowano dla placówek szkolnych instruktaż dotyczący procedury składania wniosków w ramach programu „Aktywnej Tablicy”, edycja **2020-2024** i **23 maja** - przygotowano pismo, wnioski wraz z wymaganymi dokumentami w zakresie dotacji „Aktywna Tablica”,
- **29 kwietnia** - przygotowano zbiorczą dokumentację arkuszy organizacyjnych na rok szkolny 2023/2024 i przesłano do Kuratorium Oświaty w Legnicy,
- **9 maja** - przygotowano informacje dotyczącą zmian w zakresie dotacji na podręczniki i materiały ćwiczeniowe, nowość dofinansowanie z Funduszu pomocy Ukrainie dla uczniów z Ukrainy,
- **11 maja** – dokonano weryfikacji danych dotyczących placówek oświatowych dla Ogólnopolskiej Sieci Edukacyjnej i przesłanie zbiorczej informacji,
- **24 maja** - przeanalizowano uwagi organu nadzoru pedagogicznego do arkuszy organizacyjnych, przekazano zgodnie z właściwością,
- **26 maja** - przygotowano i wysłano do Ministerstwa Edukacji i Nauki Wniosek o środki z rezerwy części oświatowej subwencji ogólnej,

- **29 maja** - uzupełniono arkusze organizacyjnego o wymagane dane organu prowadzącego szkoły i przedszkole i przekazano do Pani Burmistrz celem zatwierdzenia arkuszy,

- 7 -

- **30 maja** - wykonano Sprawozdanie w systemie CAS sprawozdanie jednorazowe w podobszarze OP-3 o symbolu DSR\_żłobki\_miejsca\_dzieci\_z\_Ukrainy.

### **Zarządzanie Kryzysowe:**

- **9 maja** - przygotowano wykaz osób do wypłaty świadczeń z Funduszu Pomocy Ukrainie za zapewnienie zakwaterowania i wyżywienia oraz sprawozdanie zbiorcze Pomoc Obywatelom Ukrainy za miesiąc kwiecień 2023,

- **16 maja** - wykonano Sprawozdanie z Funduszu Pomocy Zbiorcze zestawienie wniosków o świadczenia pieniężne i Informację o stanie środków na rachunku bankowym,

- **18 maja** - od godz. 16:00 do godz. 23:00 udział w Wojewódzkim Treningu Powszechnego Ostrzegania o uderzeniach z powietrza i przygotowanie sprawozdania z Treningu Powszechnego Ostrzegania o uderzeniach z powietrza.

- **19 maja** - zaktualizowano załączniki Operacyjnego planu ochrony przed powodzią i przekazano do Starostwa Powiatowego,

### **W zakresie spraw obywatelskich**

- **26 kwietnia** - uzupełniono obwieszenia **Wojewody Dolnośląskiego z dnia 31 marca 2023 roku w sprawie przeprowadzenia kwalifikacji wojskowej na terenie województwa dolnośląskiego w 2023 roku** o informacje dotyczące kwalifikacji dla Miasta i Gminy Prochowice celem rozwieszenia we wszystkich punktach informacyjnych, przygotowano komunikat dotyczący przeprowadzania kwalifikacji wojskowej planowanej dla Miasta i Gminy Prochowice w dniach od 1 do 2 czerwca 2023 r.

- **4 maja** - przygotowano sprawozdanie za m-c kwiecień z zakresu USC do Urzędu Statystycznego ,

- **29 maja** - przygotowano sprawozdanie ze współpracy z organizacjami pozarządowymi i podmiotami prowadzącymi działalność pożytku publicznego za 2022 r.

- na bieżąco realizowane są wnioski o wydanie dowodu osobistego, zgłoszenia pobytu i udostępnienia danych oraz wydawane są zaświadczenia odpisy aktów stanu cywilnego.

- 8-

### ***Sprawy z zakresu działania Referatu Organizacyjno-Prawnego***

1. W ogłoszonych dwóch naborach na wolne stanowiska urzędnicze w Referacie Finansowym oraz Referacie Gospodarki Nieruchomościami, Ochrony Środowiska i Rolnictwa wyłoniono dwie osoby spełniające kryteria po jednej do każdego referatu.
2. Komisarz wyborczy w Legnicy Postanowieniem nr 59/2023 z dnia 24 maja br. dokonał zmian w podziale Miasta i Gminy Prochowice na stałe obwody głosowania. Powstały dodatkowe 3 obwody głosowania w Golance Dolnej, Kawicach oraz Mierzowicach. Obecnie Gmina Prochowice posiada 9 stałych obwodów głosowania. Informacja zostanie podana do publicznej wiadomości mieszkańców w sposób zwyczajowo przyjęty. Zmiany zostały wprowadzone zgodnie ze znowelizowaną ustawą - Kodeks wyborczy.
3. Udzielono odpowiedzi na 3 wnioski o udostępnienie informacji publicznej.
4. Przygotowano sprawozdanie do GUS w zakresie współdziałania z mieszkańcami w 2022 roku.
5. Dokonano przygotowań organizacyjnych do otwarcia ronda w dniu 2 czerwca 2023 r.
6. Burmistrz Miasta i Gminy za okres między sesjami podjęła **14 zarządzeń**, w tym: 8 z zakresu spraw finansowych oraz 2 ze spraw organizacyjnych, 1 ze spraw komunalnych i 3 ze spraw nieruchomości.

Pozostałe sprawy realizowane są na bieżąco.

-9-

### **SPRAWOZDANIE DOT. SPOTKAŃ ODBYTYCH MIĘDZY SESJAMI PRZEZ BURMISTRZA:**

**01.05.2023 r.** udział w II Nadkaczawskim Biegu z Historią - przy stawach zlokalizowanych tuż przy Kaczawie w Prochowicach- trasa o charakterze przełajowym została wyznaczona na wałach przeciwpowodziowych oraz ścieżkach leśnych.

**02.05. 2023 r.** Park miejski - Przegląd piosenki, podczas której dzieci zaprezentują swoje talenty wokalne i sceniczne

**03.05.2023 r.** Msza św. w intencji mieszkańców oraz ojczyzny - po czym nastąpił wspólny przemarsz z flagą przez miasto oraz spotkanie mieszkańców przy Prochowickim Ośrodku Kultury i Sportu, gdzie uroczystość uświetnił m.in. koncert orkiestry dętej.

**11.05.2023 r.** w dniu 11 maja 2023 r. przy Posterunku Policji w Prochowicach odbyło się uroczyste przekazanie kluczyków do dwóch samochodów dla legnickiej i prochowickiej policji.

**16.05.2023 r.** otwarcie oddziału onkologii klinicznej i ambulatorium chemioterapii Szpitala Wojewódzkiego w Legnicy

**18.05.2023 r.** udział w konferencji WFOŚiGW we Wrocławiu

**19.05.2023 r.** udział w obchodach powiatowych z okazji Dnia Strażaka w Akademii Rycerskiej w Legnicy

**26.05.2023 r.** Zarząd Związku Komunalnego Wodociąg Lisowice

**26.05.2023 r.** Rozstrzygnięcie Konkursu „mój przyjaciel odpadek edycja 2 ”

**28.05.2023 r.** festyn rodzinny przy SP 2 w Prochowicach

**30.05.2023 r.** spotkanie w sprawie podpisania porozumienia gminno-powiatowego Zintegrowanych Inwestycji Terytorialnych Legnicko-Głogowskiego Obszaru Funkcjonalnego

Prochowice, 2023-05-31

Sporządziła: D. Kielb



## Ocena zasobów pomocy społecznej

Autorzy:  
Anna Lewandowska



## SPIS TREŚCI

STRONA

1	Wprowadzenie	3
2	Dane o sytuacji demograficznej i społecznej	3
3	Dane o korzystających z pomocy i wsparcia	11
3.1	Dane o korzystających z pomocy i wsparcia GMINA - ZADANIA OPS oraz MOPS, MOPR	37
4	Inne rodzaje pomocy i świadczeń	40
5	Zasoby instytucjonalne pomocy i wsparcia	50
6	Kadra jednostki organizacyjnej pomocy społecznej	60
6.1	Zatrudnienie pomocnicze w jednostce organizacyjnej pomocy społecznej	64
6.2	Zespoły pracy socjalnej i integracji społecznej w jednostce pomocy społecznej	64
7	Środki finansowe na wydatki w pomocy społecznej i innych obszarach polityki społecznej w budżecie jednostki samorządu terytorialnego	64
8	Aktywność projektowo-konkursowa jednostki organizacyjnej pomocy społecznej	67
9	Współpraca z organizacjami pozarządowymi - zadania zlecone w obszarze pomocy i wsparcia	67
10	Wnioski końcowe	68

## 1. Wprowadzenie

Zgodnie z art. 16a ustawy z 12 marca 2004 r. o pomocy społecznej gmina i powiat oraz samorząd województwa zobowiązani są do sporządzenia corocznie oceny zasobów pomocy społecznej w oparciu o analizę lokalnej sytuacji społeczno-demograficznej, która w szczególności winna obejmować: infrastrukturę, kadre, organizacje pozarządowe, nakłady finansowe ponoszone na zadania pomocy społecznej oraz informacje o osobach i rodzinach korzystających z pomocy społecznej. Niniejsza analiza opisuje ww. sytuację w gminie Prochowice. Jest to gmina miejsko-wiejska, leżąca w powiecie legnickim. Gmina Prochowice graniczy z gminami: Scinawa, Wołów, Malczyce, Ruja, Kunice, Lubin. Siedzibą gminy Prochowice. Powierzchnia gminy Prochowice wynosi 103 km<sup>2</sup>, co stanowi 13,78 % powierzchni powiatu, 0,51 % powierzchni województwa. Gęstość zaludnienia w gminie wynosi 71 osoby na km<sup>2</sup>, w powiecie 73 osób na km<sup>2</sup>, w województwie 145 osób na km<sup>2</sup>. Poniżej prezentujemy szczegółowe dane o: sytuacji demograficznej, rynku pracy, infrastrukturze społecznej, korzystających z pomocy i wsparcia, świadczeniach pomocy społecznej, zasobach instytucjonalnych pomocy i wsparcia, kadrze pomocy społecznej, środkach finansowych na wydatki w pomocy społecznej i innych obszarach polityki społecznej w budżecie jednostki samorządu terytorialnego, aktywności projektowo-konkursowej jednostki organizacyjnej pomocy społecznej, współpracy z organizacjami pozarządowymi w obszarze pomocy i wsparcia gminy Prochowice.

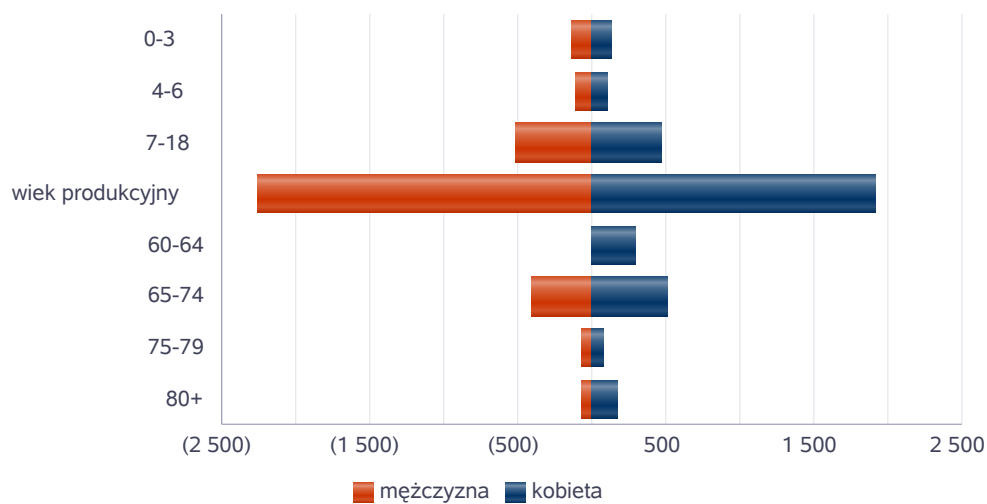
## 2. Dane o sytuacji demograficznej i społecznej

Według stanu na 30 czerwca 2022, liczba ludności gminy wyniosła 7258 osób, z czego 50,82 % stanowiły kobiety, a 49,2 % mężczyźni. Liczba ludności gminy stanowi 13,2 % ludności powiatu, 0,25 % ludności województwa. Struktura ludności gminy przedstawiała się następująco: osoby w wieku przedprodukcyjnym stanowiły 13,53 %, osoby w wieku produkcyjnym 57,6 %, a w wieku poprodukcyjnym 22,1 %. W latach 2021-2022 liczba ludności spadła o 1 %. Według stanu na 31 grudnia 2022 r. stopa bezrobocia w gminie wyniosła 2,7 %. Stopa bezrobocia dla powiatu wynosi 8,1 % dla województwa wynosi 4,5 %. Liczba osób bezrobotnych zarejestrowanych w gminie Prochowice wynosiła 193 osoby, w tym 57 % stanowiły kobiety, 43 % mężczyźni. Udział długotrwale bezrobotnych w stosunku do ogólnej liczby ludności wyniósł 1,5 %. W zasobach infrastruktury społecznej gminy znajduje się 1 przedszkole wraz z oddziałami przedszkolnymi przy szkołach, dysponujących 223 miejscami, 2 świetlice przyszkolne oraz 9 świetlic wiejskich i 4 kluby sportowe dla dzieci i młodzieży. Poniżej prezentujemy w formie graficznej i tabelarycznej szczegółowe dane dotyczące demografii (liczbę ludności w podziale na płeć i grupy wiekowe), rynku pracy (liczbę osób bezrobotnych, liczbę bezrobotnych długotrwale, liczbę osób bezrobotnych z prawem do zasiłku, wskaźnik bezrobocia wśród beneficjentów pomocy społecznej) i infrastruktury społecznej (liczba żłobków, liczba opiekunów dziennych, liczba miejsc w żłobkach, liczba dzieci którym nie przyznano miejsca) oraz w formie tabelarycznej informacje o infrastrukturze społecznej zawierające dane własne jednostki dotyczące: liczby mieszkań komunalnych, socjalnych, liczby osób oczekujących na mieszkania komunalne i socjalne, liczby wyroków eksmisyjnych bez wskazania lokalu socjalnego, liczby klubów i innych miejsc spotkań dla seniorów na terenie gminy Prochowice.



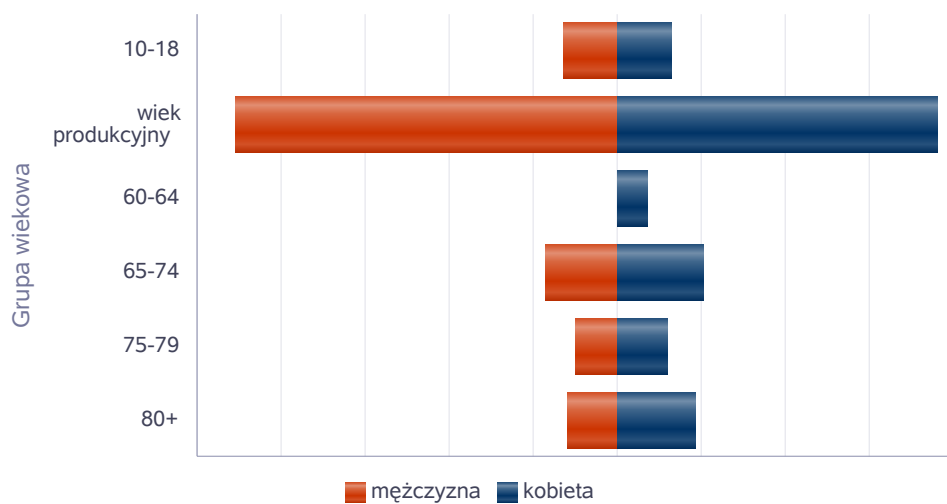
Liczba mieszkańców wg grup wiekowych i płci		
Grupa wiekowa	mężczyzna	kobieta
0-3	133	130
4-6	111	112
7-18	515	467
wiek produkcyjny	2 263	1 919
60-64		298
65-74	412	509
75-79	68	80
80+	67	174

Liczba mieszkańców wg grup wiekowych i płci



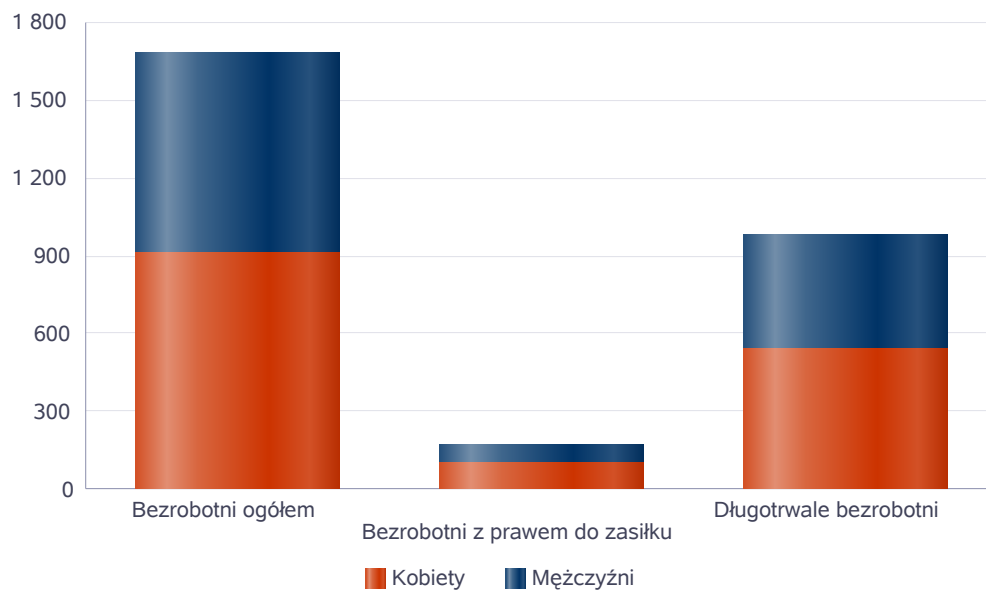
Liczba mieszkańców wg grup wiekowych i płci		
Grupa wiekowa	mężczyzna	kobieta
10-18	319	326
wiek produkcyjny	2 271	1 903
60-64		184
65-74	432	513
75-79	253	297
80+	294	466

Prognozowana liczba mieszkańców wg grup wiekowych i płci



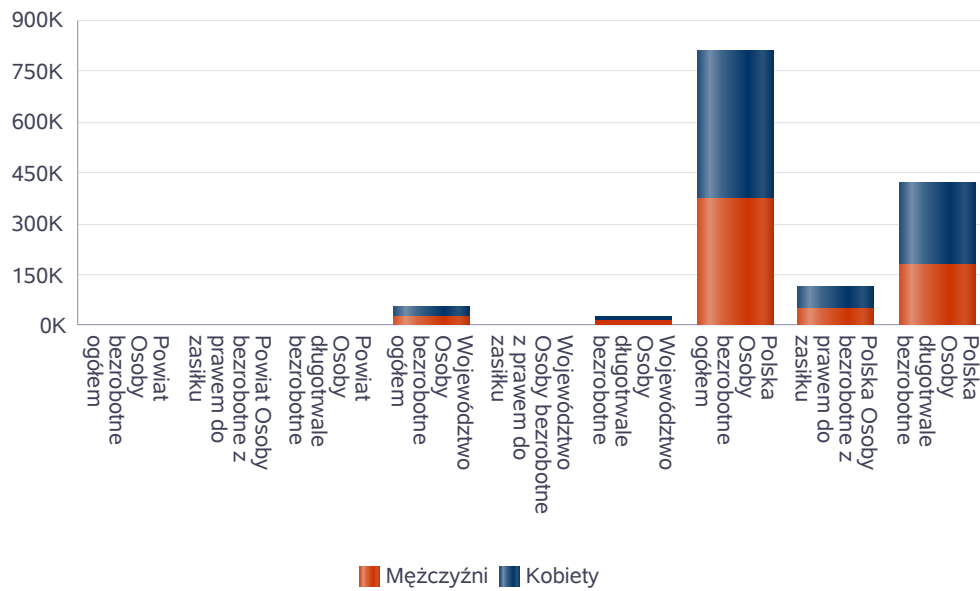
Liczba osób bezrobotnych, liczba długotrwale bezrobotnych oraz liczba osób bezrobotnych z prawem do zasiłku (poziom powiatu)

Status	Ogółem	Mężczyźni	Kobiety
Bezrobotni ogółem	1 681	773	908
Bezrobotni z prawem do zasiłku	169	66	103
Długotrwale bezrobotni	981	441	540



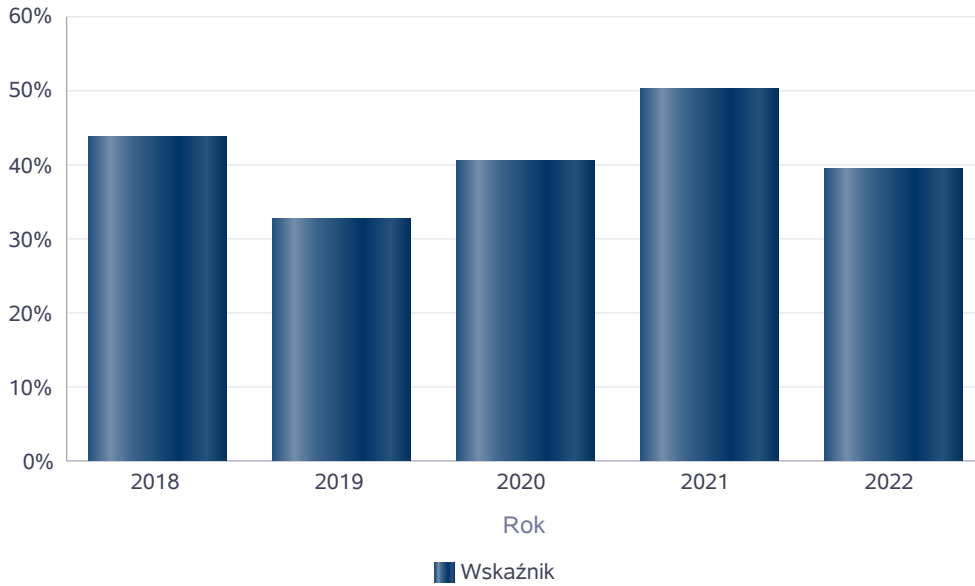
Wykres prezentuje liczbę osób bezrobotnych, liczbę bezrobotnych długotrwale oraz liczbę osób bezrobotnych z prawem do zasiłku, ogółem i w podziale na płeć.

Status	Powiat		Województwo		Polska	
	Kobiety	Mężczyźni	Kobiety	Mężczyźni	Kobiety	Mężczyźni
Osoby bezrobotne ogółem	908	773	28 422	25 529	435 508	375 290
Osoby bezrobotne z prawem do zasiłku	103	66	4 678	3 397	65 105	50 187
Osoby długotrwale bezrobotne	540	441	14 546	12 331	237 119	181 721



Wskaźnik bezrobocia wśród beneficjentów pomocy społecznej. Wskaźnik obliczany jako stosunek liczby osób w rodzinach korzystających z pomocy społecznej z powodu bezrobocia do liczby osób w rodzinach korzystających z pomocy ogółem.

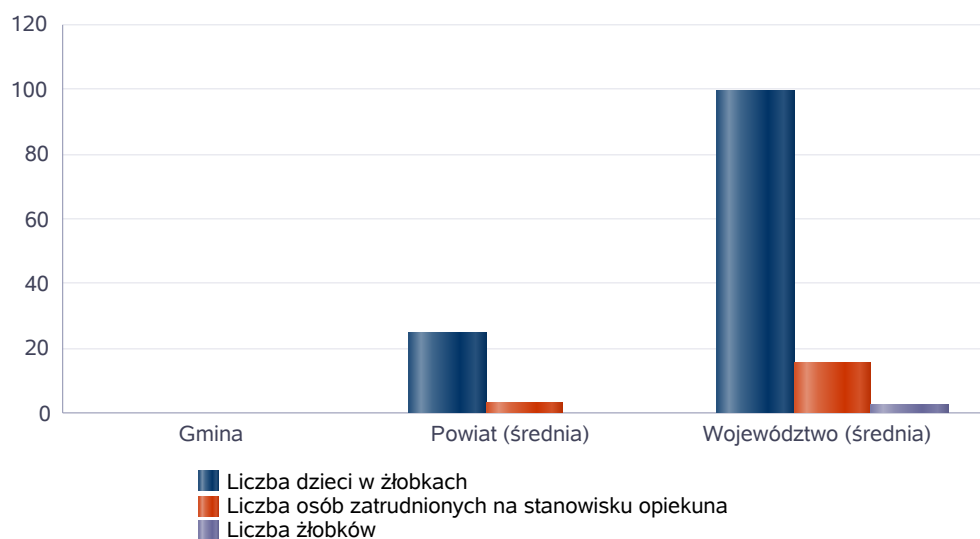
Rok	Wskaźnik
2018	44%
2019	33%
2020	41%
2021	50%
2022	39%



## Liczba placówek i miejsc dla dzieci

Jednostka terytorialna	Miara	Wartość liczbowa
Gmina	Liczba dzieci w żłobkach	0,00
Gmina	Liczba osób zatrudnionych na stanowisku opiekuna	0,00
Gmina	Liczba żłobków	0,00
Powiat (średnia)	Liczba dzieci w żłobkach	25,00
Powiat (średnia)	Liczba osób zatrudnionych na stanowisku opiekuna	3,25
Powiat (średnia)	Liczba żłobków	0,50
Województwo (średnia)	Liczba dzieci w żłobkach	99,02
Województwo (średnia)	Liczba osób zatrudnionych na stanowisku opiekuna	15,61
Województwo (średnia)	Liczba żłobków	2,46

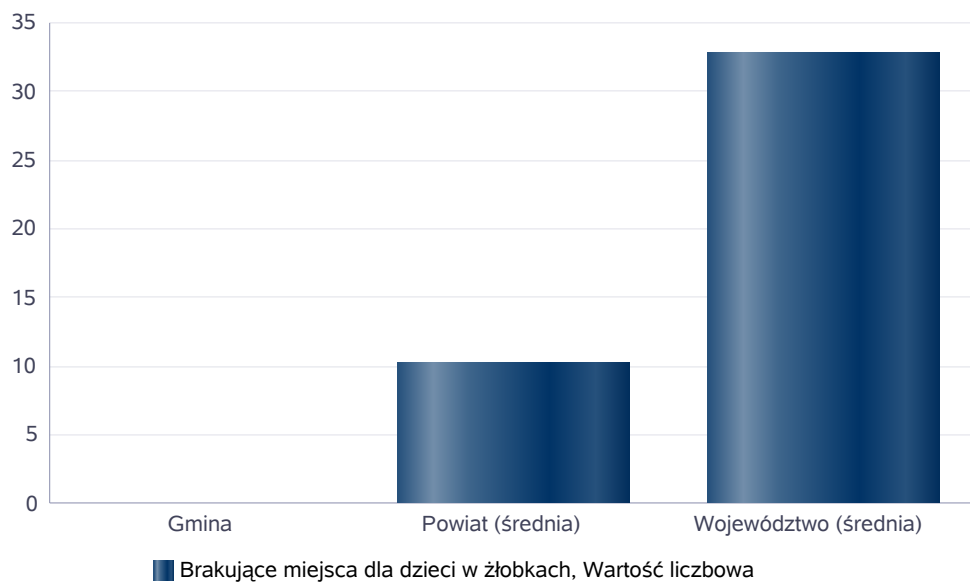
### Infrastruktura opieki nad dziećmi



## Liczba placówek i miejsc dla dzieci

Jednostka terytorialna	Miara	Wartość liczbową
Gmina	Brakujące miejsca dla dzieci w żłobkach	0,00
Powiat (średnia)	Brakujące miejsca dla dzieci w żłobkach	10,25
Województwo (średnia)	Brakujące miejsca dla dzieci w żłobkach	32,73

### Infrastruktura opieki nad dziećmi



**INFRASTRUKTURA SPOŁECZNA**  
(stan na 31.XII)

WYSZCZEGÓLNIENIE		Rok 2021	Rok oceny 2022	Prognoza 2023*
<b>INFRASTRUKTURA SPOŁECZNA</b>				
Liczba mieszkań komunalnych w zasobie gminy	1	208	208	208
Liczba wniosków złożonych na mieszkanie komunalne z zasobów gminy	2	29	16	16
w tym z wiersza 1: Liczba mieszkań socjalnych (lokali)	3	7	7	7
Liczba oczekujących na mieszkanie socjalne	4	0	0	0
Liczba wyroków eksmisyjnych bez wskazania lokalu socjalnego	5	0	0	0
Liczba klubów i innych miejsc spotkań dla seniorów	6	0	0	0
Liczba hospicjów	7	0	0	0
Liczba ośrodków dla cudzoziemców	8	X	X	X

\* Wielkość prognozy nie dotyczy wartości przyrostu lub spadku. W przypadku braku możliwości oszacowania wielkości liczbowych dla prognozy należy wpisać liczby odpowiadające danym z kolumny "Rok oceny 2022". Niniejsza instrukcja dotyczy wypełniania wszystkich tabel OZPS.

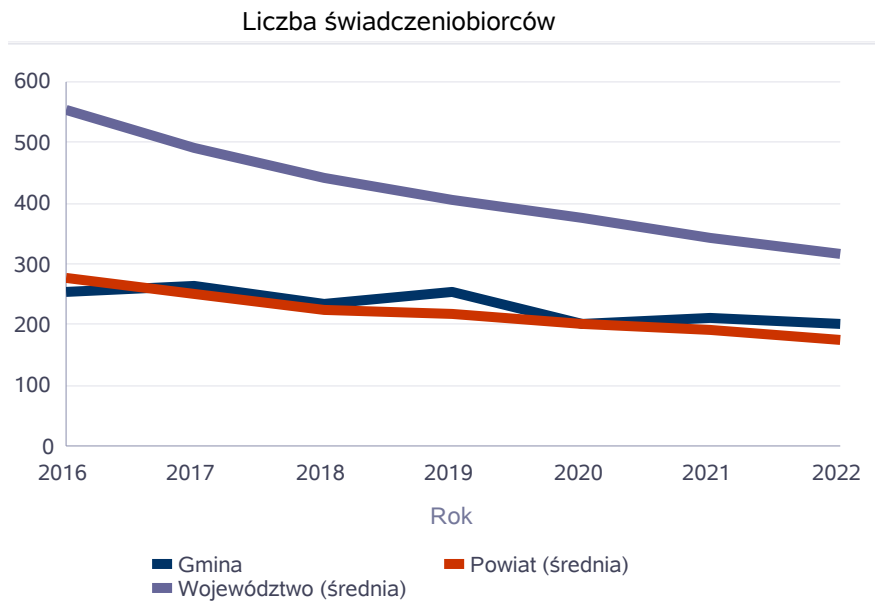
### 3. Dane o korzystających z pomocy i wsparcia

Pomoc i wsparcie w gminie Prochowice z pomocy społecznej w 2022 roku uzyskało 201 osób, co stanowiło 2,8 % wszystkich mieszkańców gminy. W roku oceny, w stosunku do 2021 roku, łączna liczba osób korzystających z pomocy i wsparcia zmniejszyła się o 12 osób. Natomiast liczba rodzin, którym przyznano świadczenie z pomocy społecznej zmniejszyła się w stosunku do roku poprzedniego o 24 osoby. W przypadku długotrwale korzystających z pomocy społecznej ich liczba osiągnęła poziom 109 osób, co oznaczało spadek w stosunku do roku 2021 o 5 osób. W gminie Prochowice najczęściej występującymi przyczynami trudnej sytuacji życiowej osób i rodzin a jednocześnie powodami ubiegania się o pomoc społeczną, wskazanymi przez ośrodek pomocy społecznej w 2022 roku było kolejno: bezrobocie, ubóstwo, długotrwała lub ciężka choroba, niepełnosprawność, bezradność w sprawach opiekuńczo-wychowawczych. Poniżej prezentujemy w formie graficznej i tabelarycznej szczegółowe dane dotyczące: liczby rodzin i osób w rodzinach korzystających z pomocy społecznej w podziale na wiek i płeć, wskaźnika deprivacji lokalnej, liczby długotrwale korzystających z pomocy społecznej w podziale na płeć i grupy wiekowe, liczby osób i rodzin korzystających ze świadczeń pieniężnych i niepieniężnych, liczby osób korzystających z usług opiekuńczych i specjalistycznych usług opiekuńczych dla osób z zaburzeniami psychicznymi, liczby rodzin korzystających z poradnictwa specjalistycznego, wskaźnika pracy socjalnej, liczby rodzin korzystających z interwencji kryzysowej, wskaźnika kontraktu socjalnego w podziale na typy, wskaźnika projektów socjalnych.



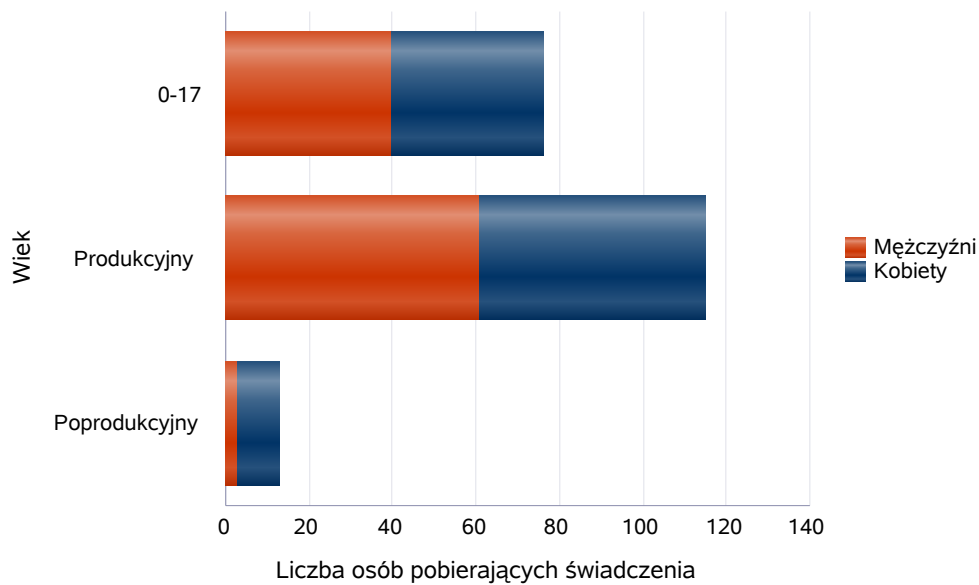
Liczba osób korzystających ze świadczeń na podstawie wydanych decyzji

	Liczba świadczeniobiorców						
	2016	2017	2018	2019	2020	2021	2022
Gmina	255	263	233	255	200	213	201
Powiat (średnia)	277	250	225	217	200	191	175
Województwo (średnia)	553	492	443	406	376	343	317



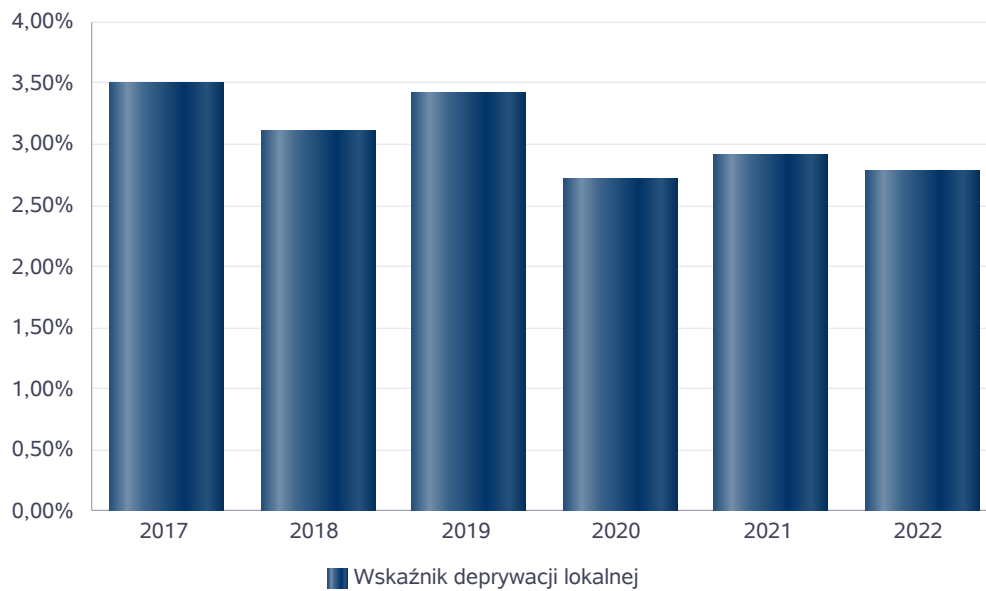
Liczba osób korzystających z pomocy społecznej w podziale na wiek i płeć wg liczby wypłaconych świadczeń

Grupa	Ogółem	Kobiety	Mężczyźni
0-17	76	36	40
Produkcyjny	115	54	61
Poprodukcyjny	13	10	3



## Wskaźnik deprivacji lokalnej

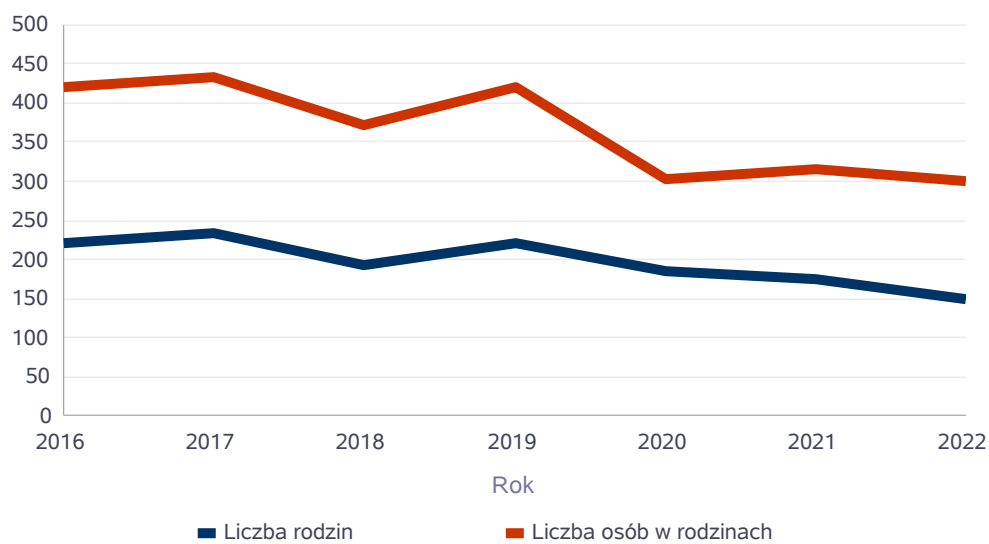
Rok	Wskaźnik deprivacji lokalnej
2017	3,50%
2018	3,11%
2019	3,42%
2020	2,71%
2021	2,91%
2022	2,78%



## Liczba rodzin i liczba osób w rodzinach korzystających z pomocy społecznej

Rok	Liczba rodzin	Liczba osób w rodzinach
2016	221	420
2017	234	433
2018	192	372
2019	221	420
2020	184	302
2021	174	316
2022	150	300

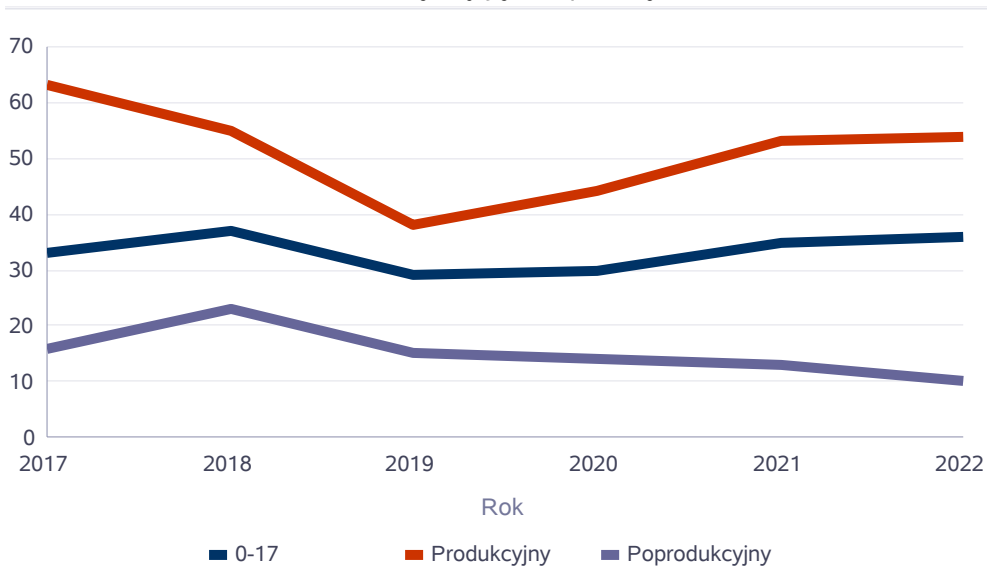
Korzystający z pomocy społecznej



## Liczba kobiet korzystających z pomocy społecznej

Poziom	Wiek	Liczba kobiet korzystających z pomocy					
		2017	2018	2019	2020	2021	2022
Prochowice	0-17	33	37	29	30	35	36
	Produkcyjny	63	55	38	44	53	54
	Poprodukcyjny	16	23	15	14	13	10
Powiat (średnia)	0-17	36	32	30	28	25	27
	Produkcyjny	84	75	69	65	62	67
	Poprodukcyjny	29	31	29	29	31	29
Województwo (średnia)	0-17	49	43	38	34	29	32
	Produkcyjny	145	123	109	103	91	92
	Poprodukcyjny	60	68	62	57	54	53

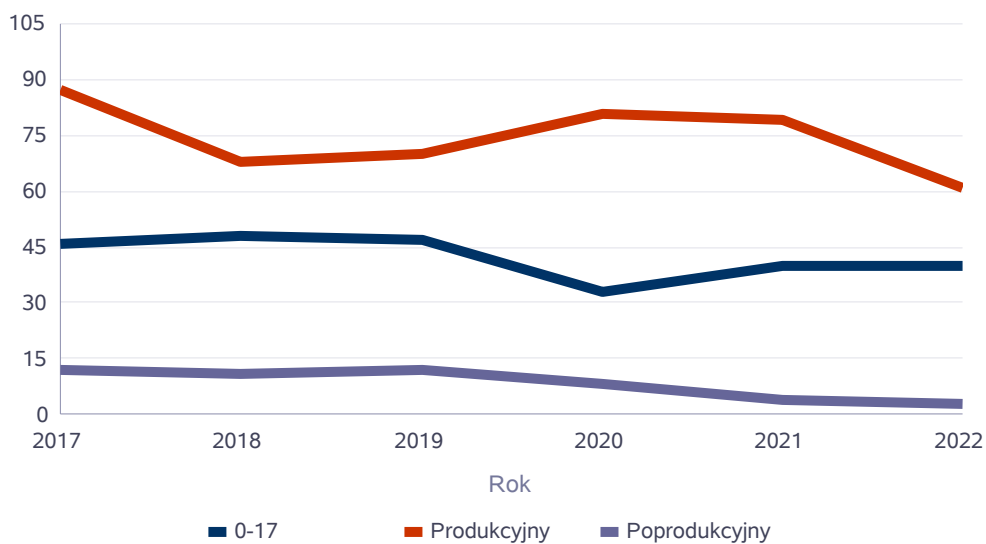
Liczba kobiet korzystających z pomocy



## Liczba mężczyzn korzystających z pomocy społecznej

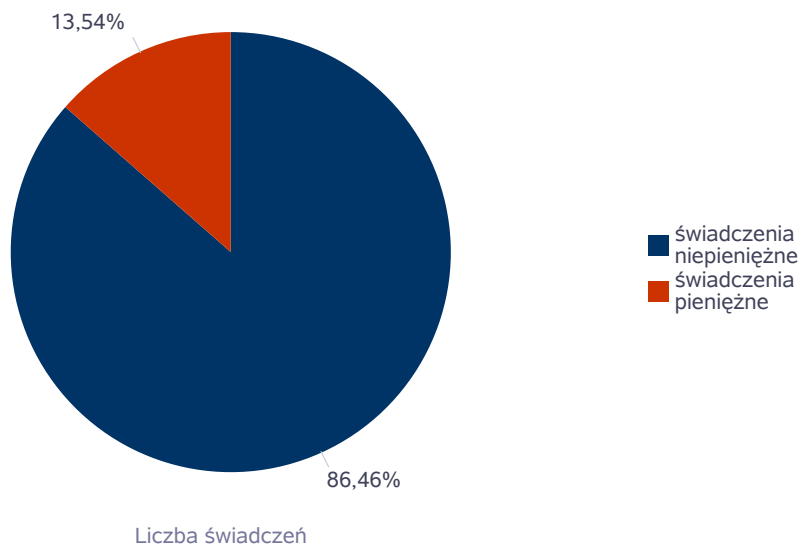
Poziom	Wiek	Liczba mężczyzn korzystających z pomocy					
		2017	2018	2019	2020	2021	2022
Prochowice	0-17	46	48	47	33	40	40
	Produkcyjny	87	68	70	81	79	61
	Poprodukcyjny	12	11	12	8	4	3
Powiat (średnia)	0-17	43	39	35	30	30	28
	Produkcyjny	102	91	83	85	80	72
	Poprodukcyjny	12	11	12	11	12	11
Województwo (średnia)	0-17	51	45	41	37	31	34
	Produkcyjny	177	156	144	141	132	120
	Poprodukcyjny	24	24	24	23	23	23

Liczba mężczyzn korzystających z pomocy



## Liczba świadczeń pieniężnych i niepieniężnych z pomocy społecznej

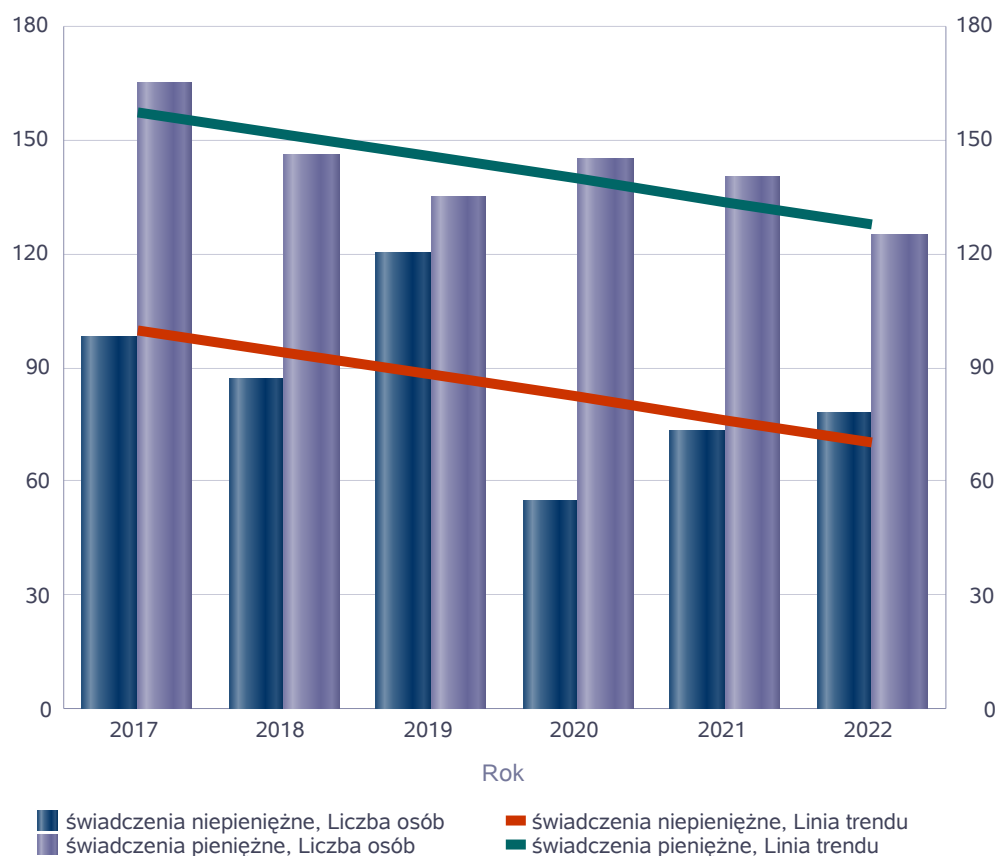
Rodzaj świadczenia	Liczba świadczeń
świadczenia niepieniężne	6 154
świadczenia pieniężne	964



## Liczba osób korzystających z świadczeń pieniężnych i niepieniężnych

Rodzaj świadczenia	Liczba osób					
	2017	2018	2019	2020	2021	2022
świadczenia niepieniężne	98	87	120	55	73	78
świadczenia pieniężne	165	146	135	145	140	125

Liczba osób korzystających z świadczeń pieniężnych i niepieniężnych

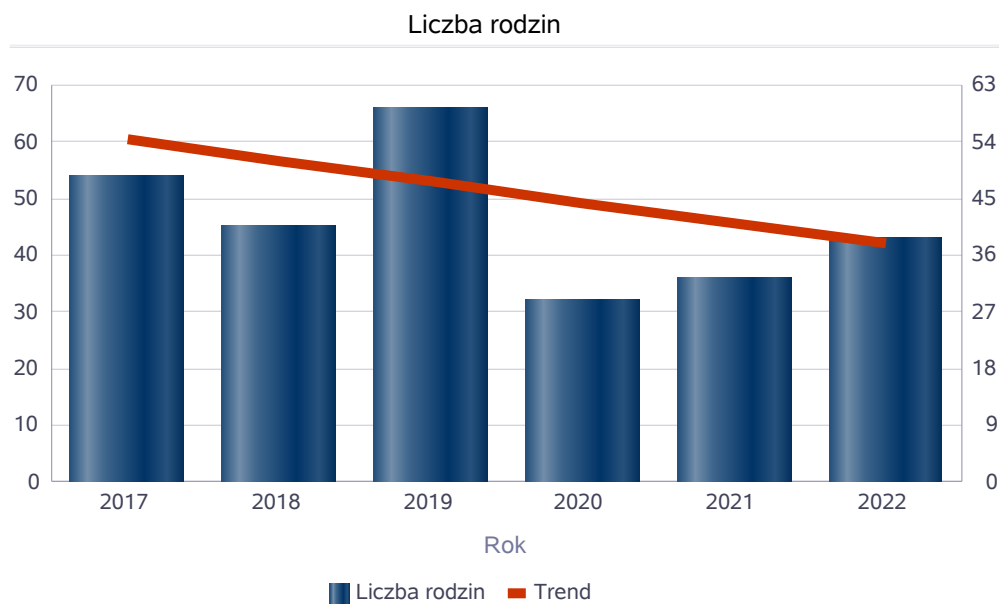




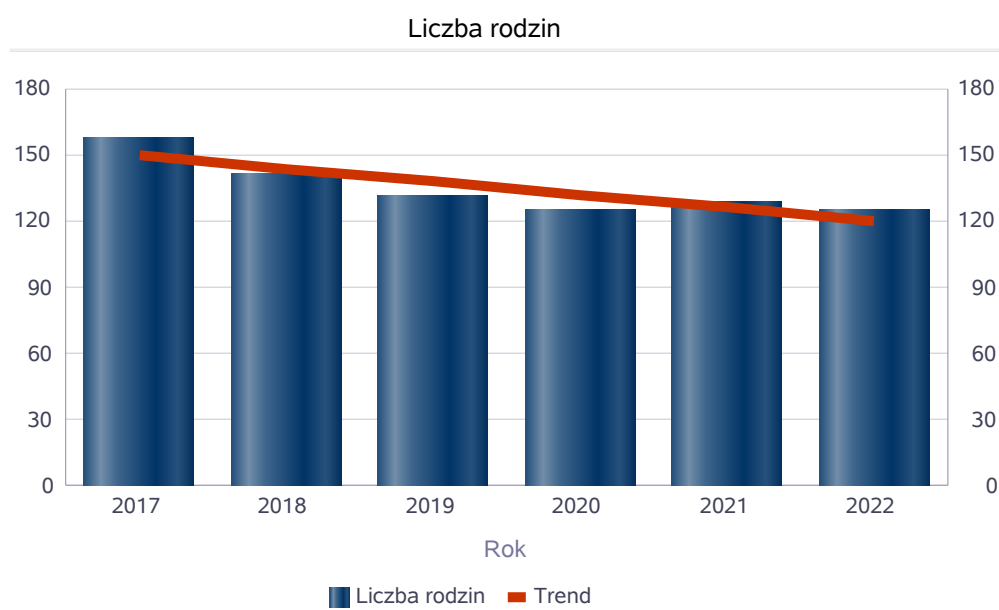
## Liczba rodzin korzystających z świadczeń pieniężnych i niepieniężnych

Rodzaj świadczenia	Liczba rodzin					
	2017	2018	2019	2020	2021	2022
świadczenia niepieniężne	54	45	66	32	36	43
świadczenia pieniężne	158	141	131	125	129	125

### świadczenia niepieniężne



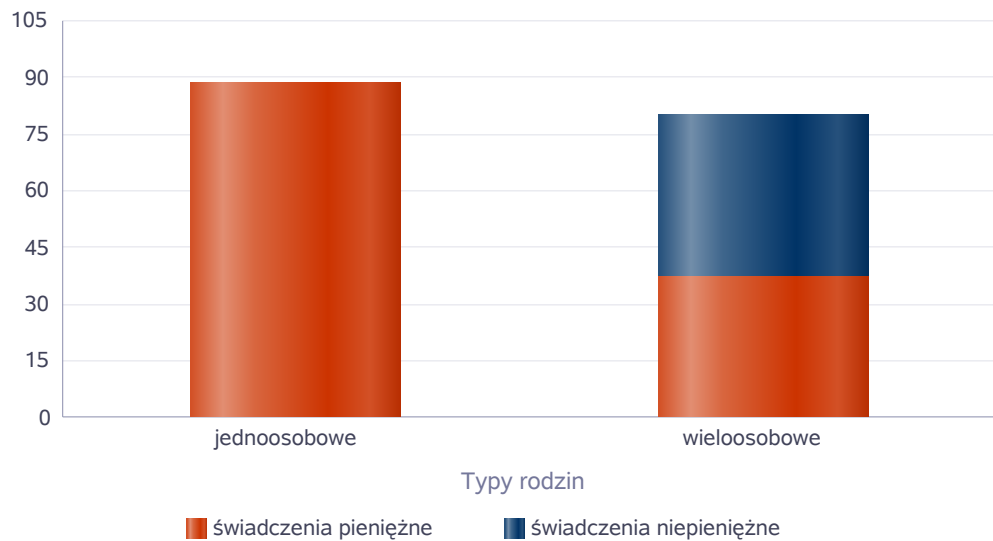
### świadczenia pieniężne



## Rodzaje świadczeń, z których korzystają poszczególne typy rodzin

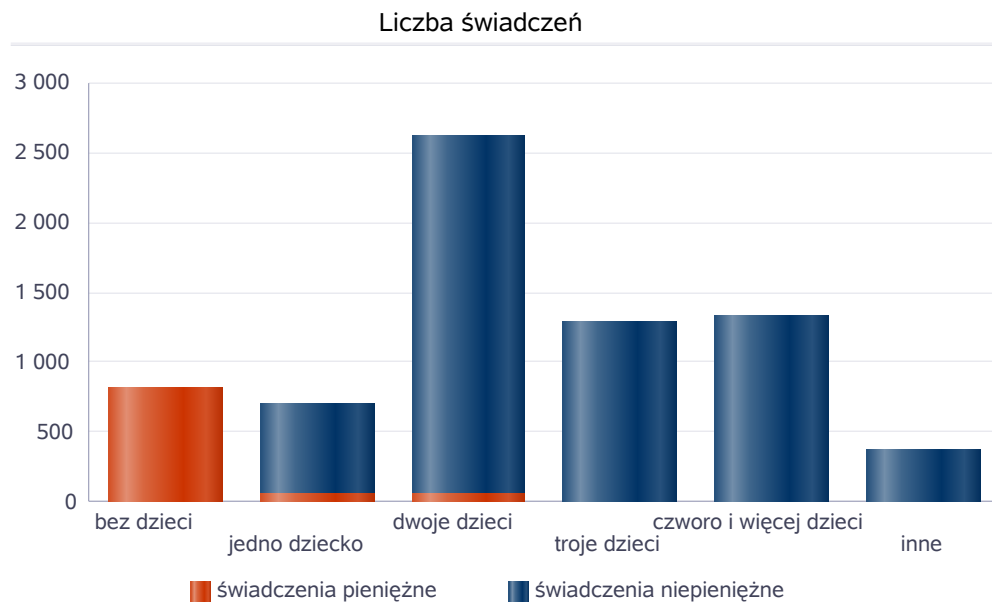
Typy rodzin	Liczba rodzin pobierających świadczenia		
	Ogółem	Świadczenia pieniężne	Świadczenia niepieniężne
jednoosobowe	88	88	0
wielosobowe	62	37	43

Liczba rodzin pobierających świadczenia



Rodzaje świadczeń, z których korzystają poszczególne typy rodzin ze względu na liczbę dzieci

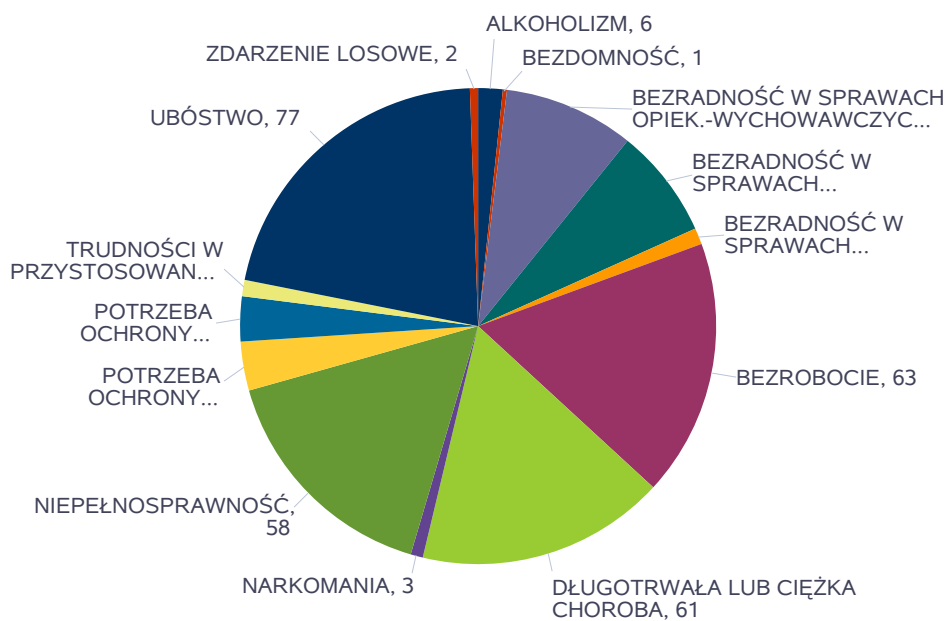
Typ rodziny	Liczba świadczeń		
	Ogółem	Świadczenia pieniężne	Świadczenia niepieniężne
bez dzieci	817	817	
jedno dziecko	707	66	641
dwoje dzieci	2612	65	2547
troje dzieci	1285	9	1276
czworo i więcej dzieci	1326	2	1324
inne	371	5	366



## Powody udzielania pomocy rodzinom

Powody udzielenia pomocy i wsparcia - ranking	LICZBA RODZIN OGÓŁEM
UBÓSTWO	77
BEZROBOCIE	63
DŁUGOTRWAŁA LUB CIĘŻKA CHOROBA	61
NIEPEŁNOSPRAWNOŚĆ	58
BEZRADNOŚĆ W SPRAWACH OPIEK.-WYCHOWAWCZYCH I PROWADZENIA GOSPODARSTWA DOMOWEGO - OGÓŁEM	32
BEZRADNOŚĆ W SPRAWACH OPIEK.-WYCHOWAWCZYCH I PROWADZENIA GOSPODARSTWA DOMOWEGO - OGÓŁEM - W TYM: RODZINY NIEPEŁNE	27
POTRZEBA OCHRONY MACIERZYŃSTWA	12
POTRZEBA OCHRONY MACIERZYŃSTWA - W TYM: POTRZEBA OCHRONY WIELODZIETNOŚCI	11
ALKOHOLIZM	6
BEZRADNOŚĆ W SPRAWACH OPIEK.-WYCHOWAWCZYCH I PROWADZENIA GOSPODARSTWA DOMOWEGO - OGÓŁEM - W TYM: RODZINY WIELODZIETNE	4
TRUDNOŚCI W PRZYSTOSOWANIU DO ŻYCIA PO ZWOLNIENIU Z ZAKŁADU KARNEGO	4
NARKOMANIA	3
ZDARZENIE LOSOWE	2
BEZDOMNOŚĆ	1

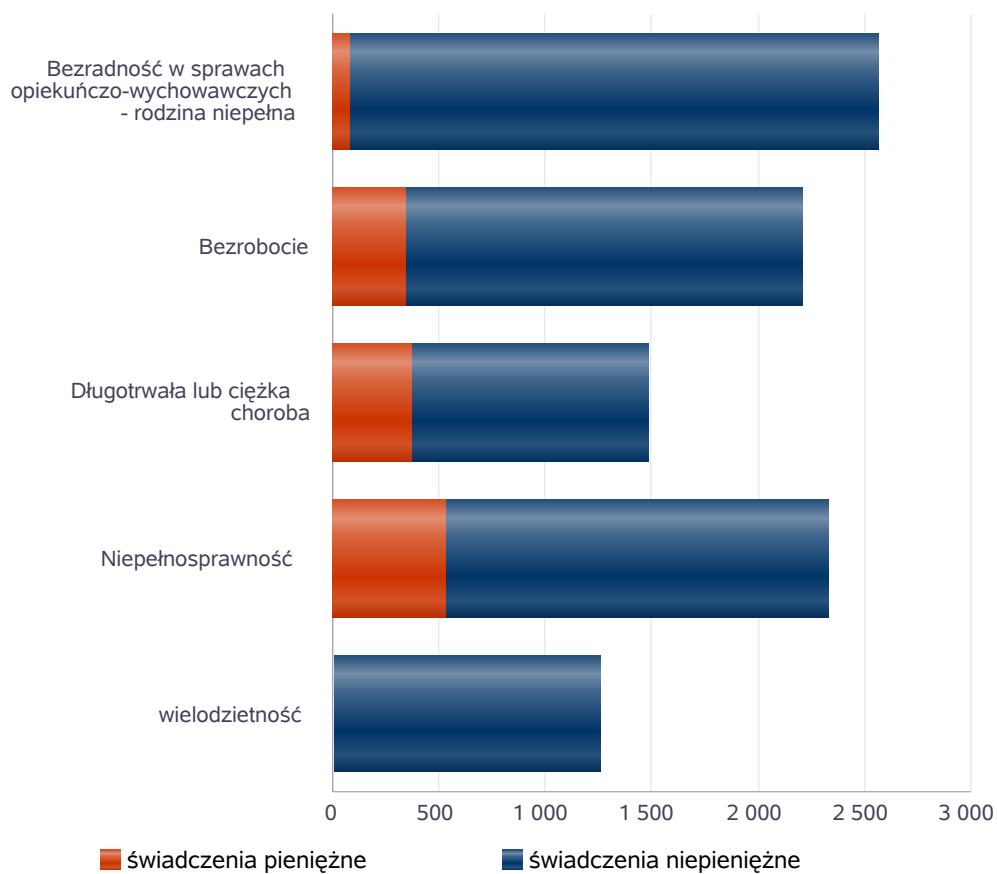
Powody udzielenia pomocy i wsparcia



## Główne powody przyznania świadczeń w roku

Powód przyznania	Ogółem	Liczba świadczeń	
		świadczenia niepieniężne	świadczenia pieniężne
Bezradność w sprawach opiekuńczo-wychowawczych - rodzina niepełna	2 567	2 483	84
Niepełnosprawność	2 332	1 799	533
Bezrobocie	2 207	1 860	347
Długotrwała lub ciężka choroba	1 489	1 111	378
wielodzietność	1 256	1 250	6

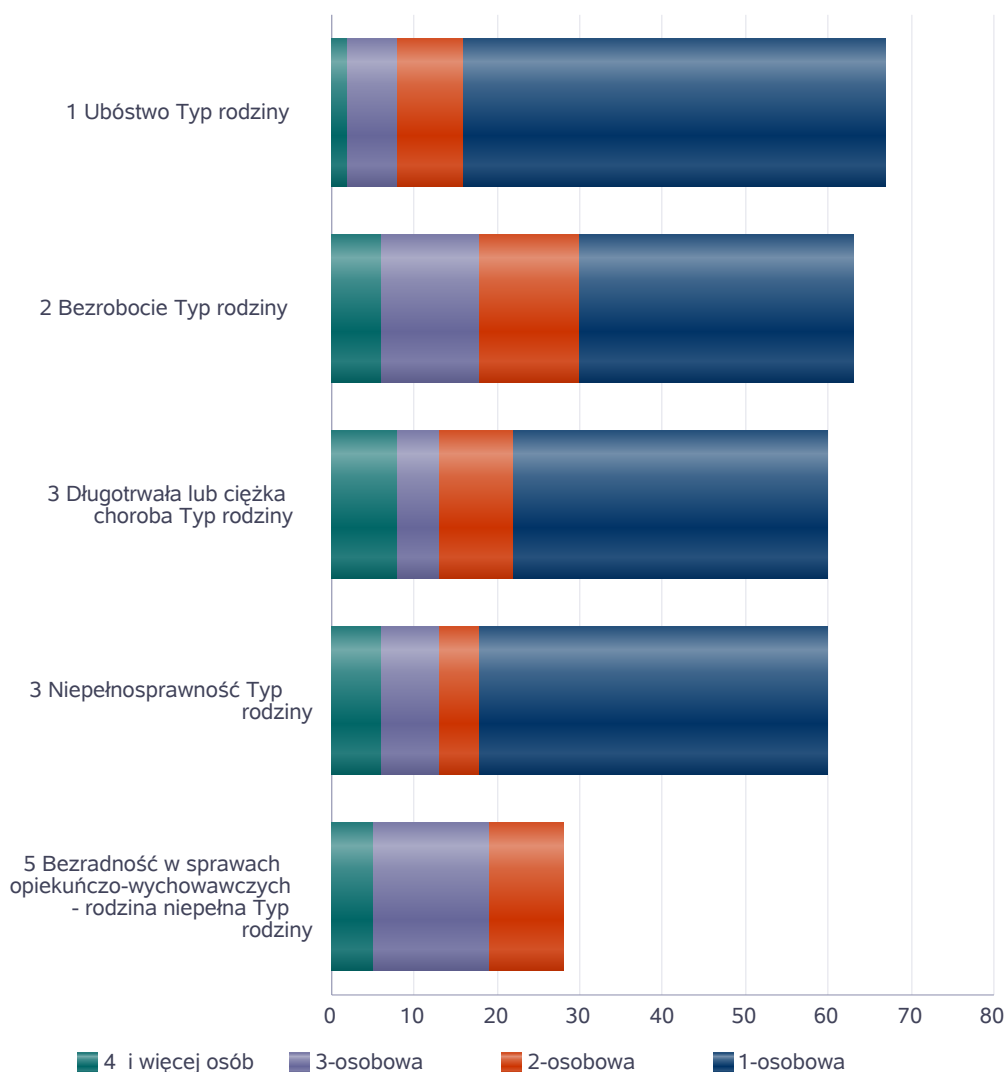
Liczba świadczeń



## Główne powody przyznawania pomocy dla rodzin jednoosobowych i wieloosobowych

Powód przyznania	Ogółem	Typ rodziny	Typ rodziny	Typ rodziny	Typ rodziny
		1-osobowa	2-osobowa	3-osobowa	4 i więcej osób
Ubóstwo	67	51	8	6	2
Bezrobocie	63	33	12	12	6
Długotrwała lub ciężka choroba	60	38	9	5	8
Niepełnosprawność	60	42	5	7	6
Bezradność w sprawach opiekuńczo-wychowawczych - rodzina niepełna	28		9	14	5

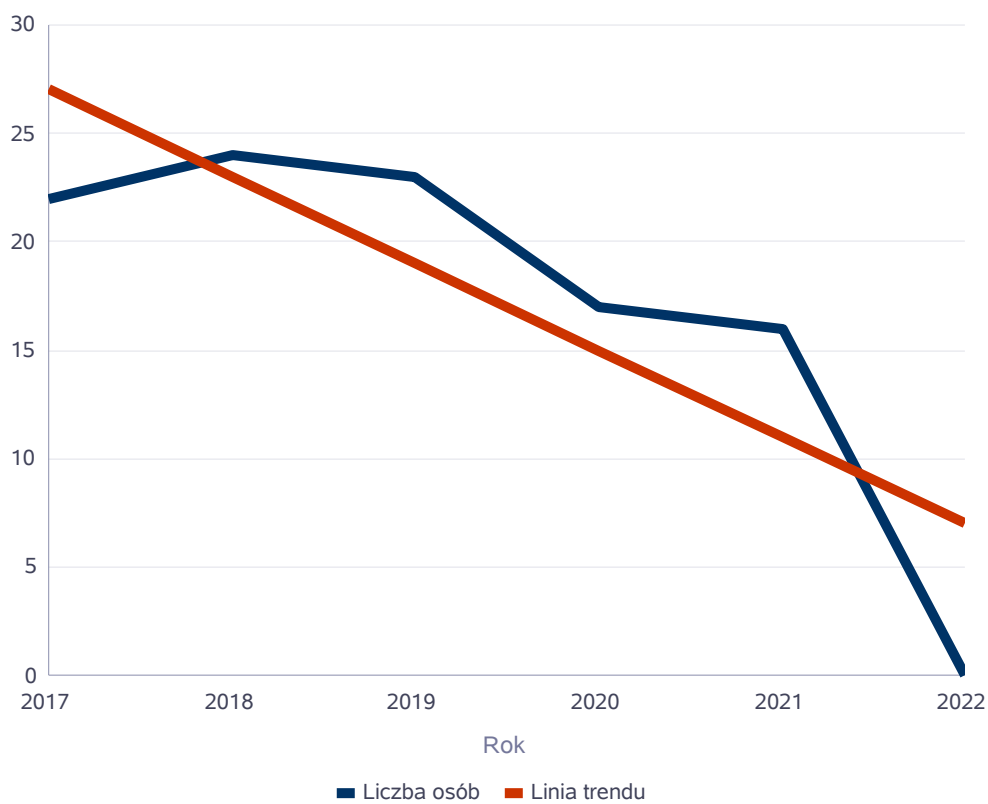
Liczba rodzin pobierających świadczenia wg powodów



## Liczba osób korzystających ze usług opiekuńczych

Rok	Liczba osób
2017	22
2018	24
2019	23
2020	17
2021	16
2022	0

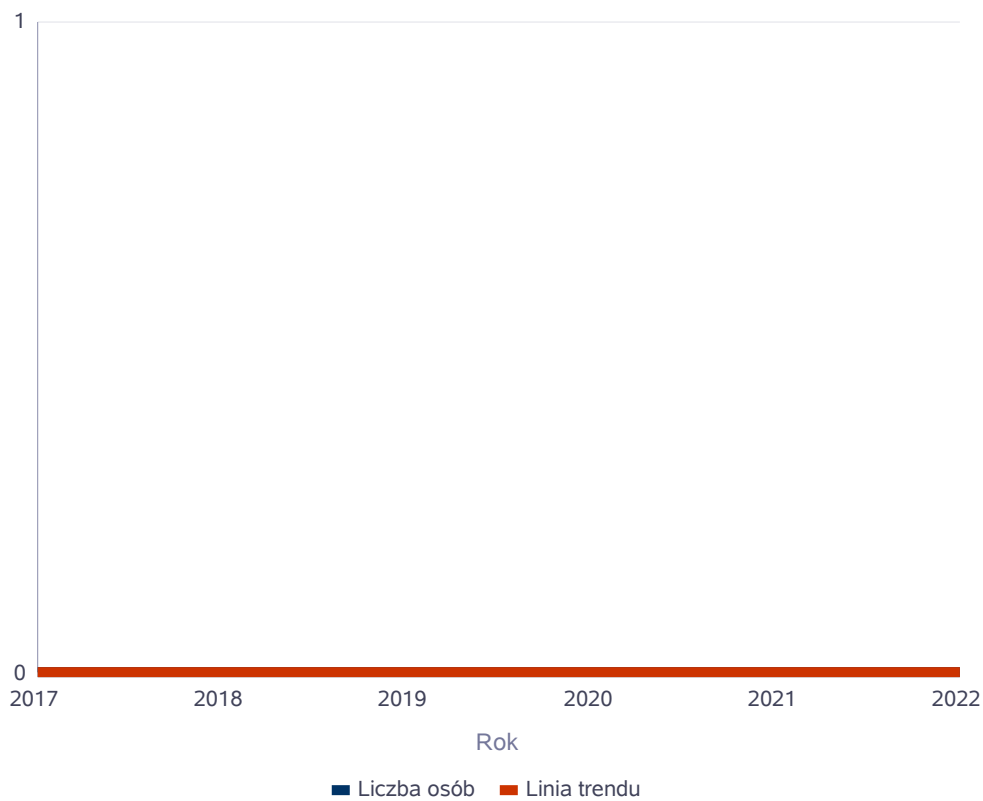
Liczba osób



## Liczba osób korzystających z specjalistycznych usług opiekuńczych

Rok	Liczba osób
2017	0
2018	0
2019	0
2020	0
2021	0
2022	0

Liczba osób

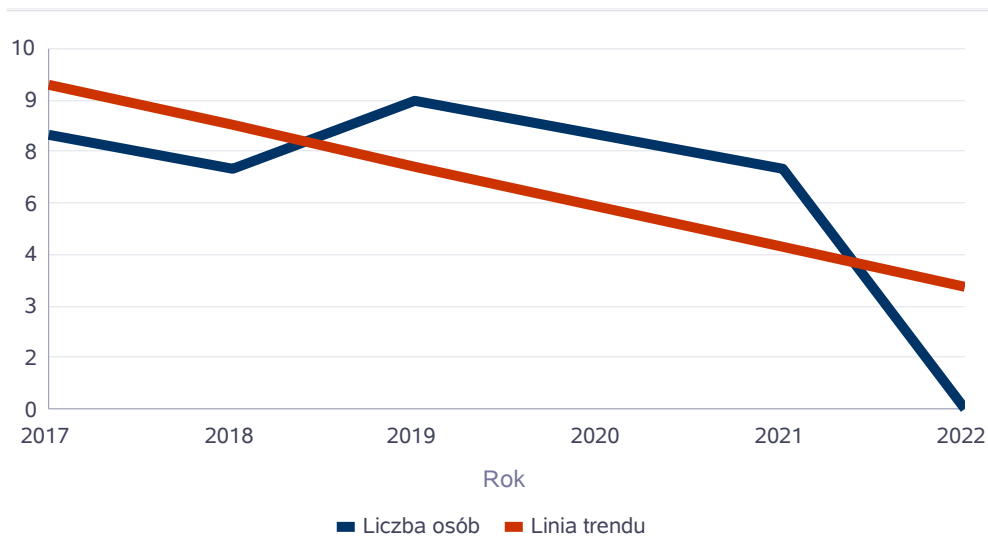




Liczba osób korzystających z usług specjalistycznych opiekuńczych dla osób z zaburzeniami psychicznymi

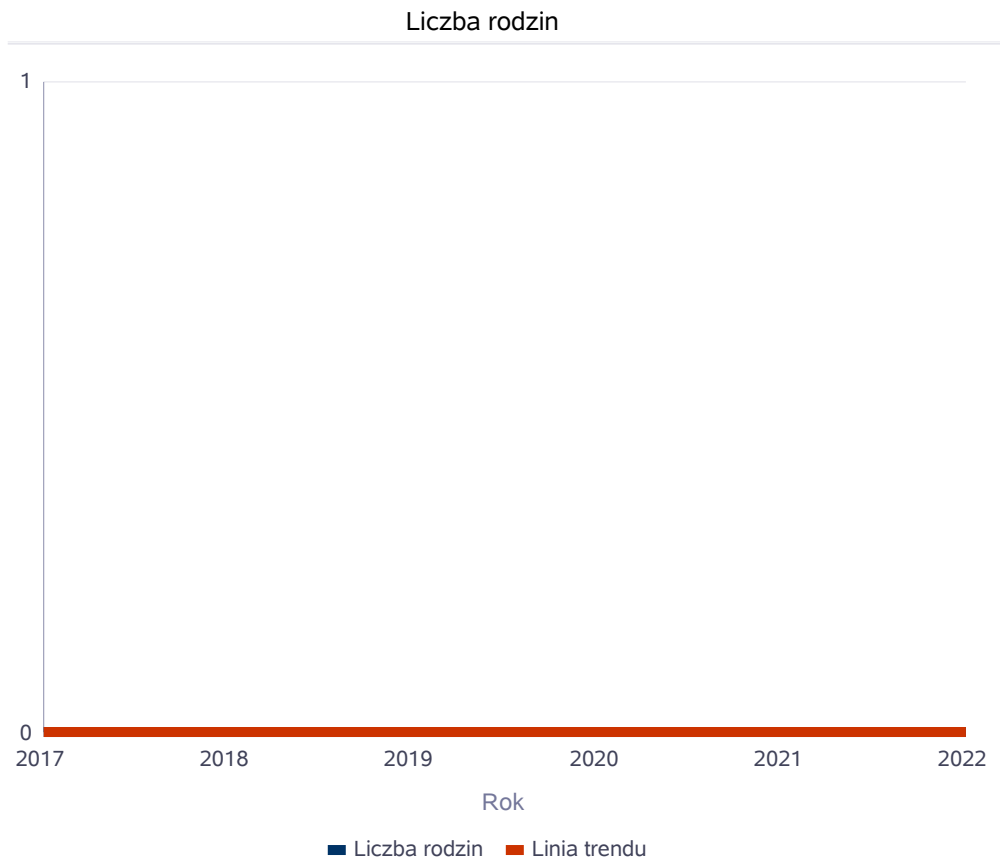
Rok	Liczba osób
2017	8
2018	7
2019	9
2020	8
2021	7
2022	0

Liczba osób



## Liczba rodzin korzystających z poradnictwa specjalistycznego

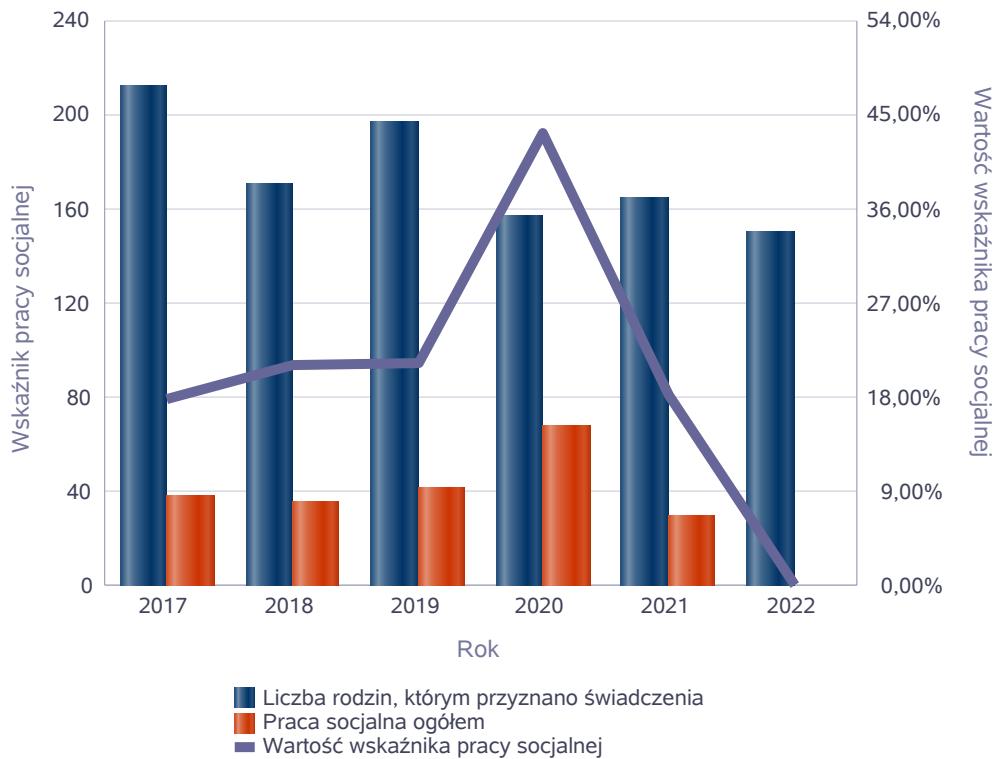
Rodzaj	Liczba rodzin w latach					
	2017	2018	2019	2020	2021	2022
Poradnictwo specjalistyczne	0	0	0	0	0	0



Wskaźnik pracy socjalnej - wskaźnik obliczany jako stosunek liczby rodzin objętych pracą socjalną do rodzin osób, którym przyznano świadczenie pomnożony przez 100%

	2017	2018	2019	2020	2021	2022
Wskaźnik pracy socjalnej	17,92%	21,05%	21,32%	43,31%	18,18%	0,00%
Liczba rodzin, którym przyznano świadczenia	212	171	197	157	165	150
Praca socjalna ogółem	38	36	42	68	30	0

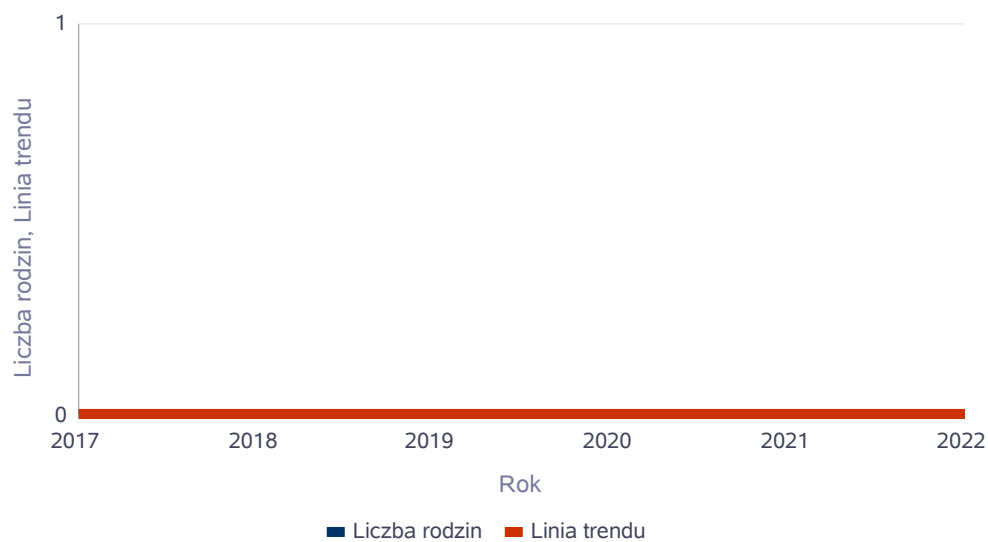
Wskaźnik pracy socjalnej



## Liczba rodzin korzystających z interwencji kryzysowej

Udzielone świadczenia	Liczba rodzin					
	2017	2018	2019	2020	2021	2022
Interwencja kryzysowa	0	0	0	0	0	0

Liczba rodzin korzystających z interwencji kryzysowej

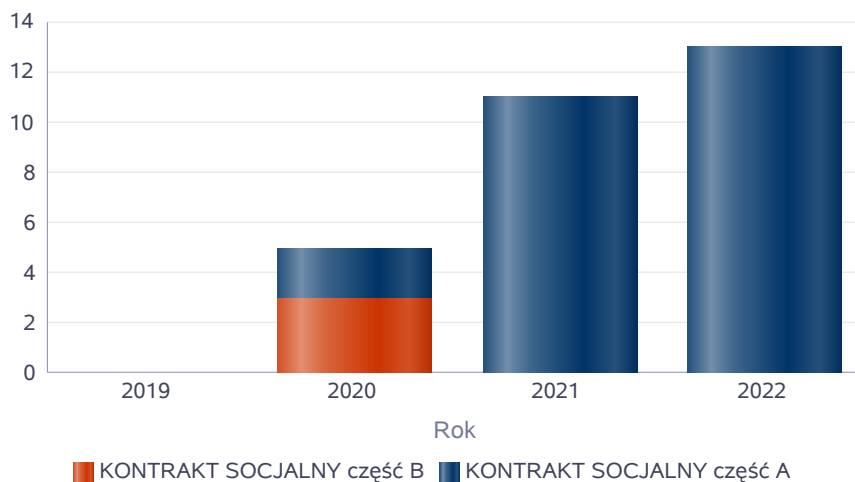


## Kontrakt socjalny

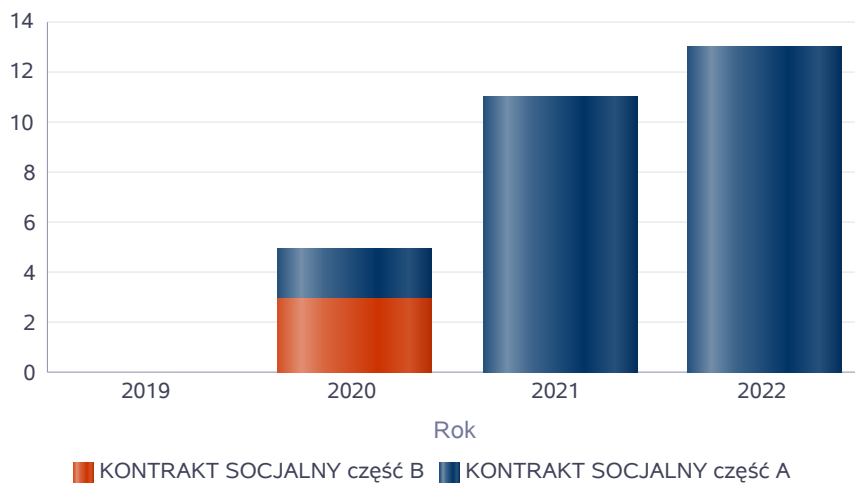
Wskaźnik obliczany jako udział osób objętych kontraktem socjalnym typu A i typu B w ogólnej liczbie osób nim objętych

Rok	Praca socjalna	Liczba kontraktów/projektów	Liczba osób objętych kontraktami/projektami socjalnymi
2019	KONTRAKT SOCJALNY część A	0	0
	KONTRAKT SOCJALNY część B	0	0
2020	KONTRAKT SOCJALNY część A	2	2
	KONTRAKT SOCJALNY część B	3	3
2021	KONTRAKT SOCJALNY część A	11	11
	KONTRAKT SOCJALNY część B	0	0
2022	KONTRAKT SOCJALNY część A	13	13
	KONTRAKT SOCJALNY część B	0	0

Liczba kontraktów/projektów

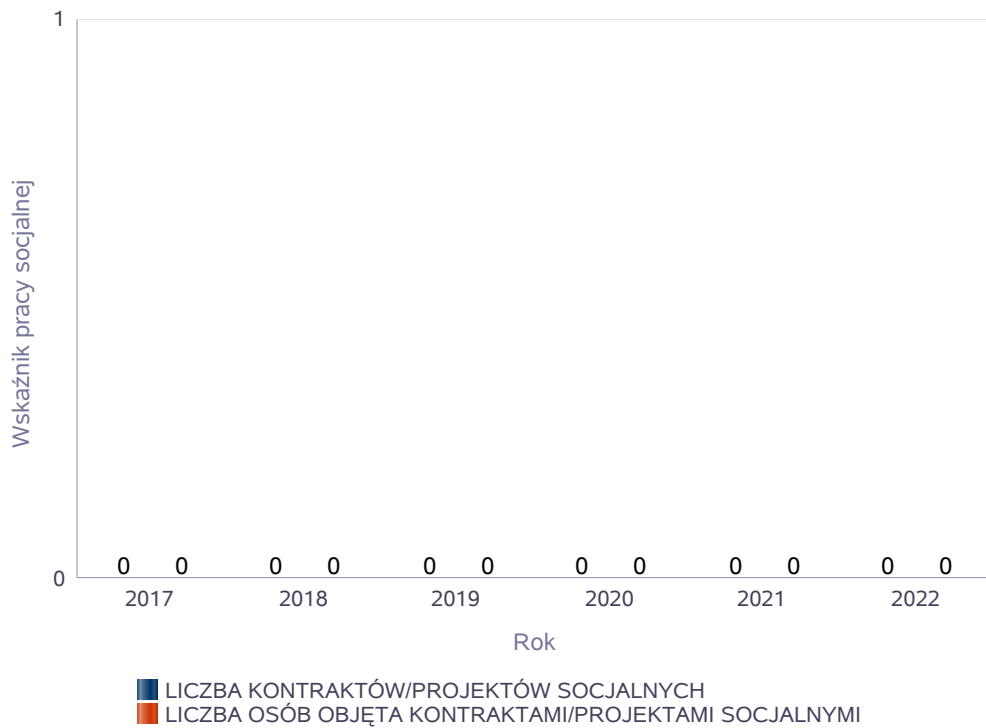


Liczba osób objętych kontraktami/projektami socjalnymi



Liczba projektów społecznych w odniesieniu do liczby osób nimi objętych

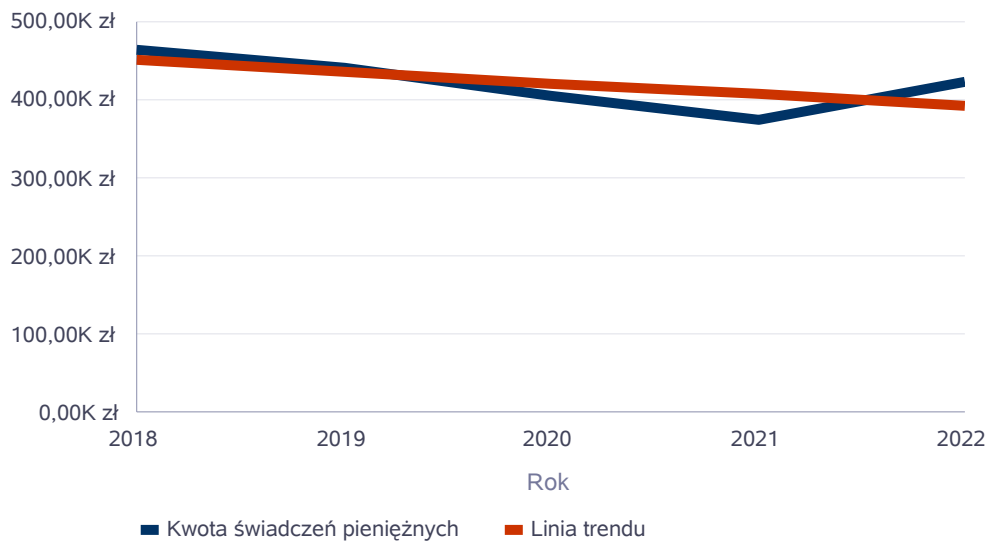
	2017	2018	2019	2020	2021	2022
LICZBA KONTRAKTÓW/PROJEKTÓW SOCJALNYCH	0	0	0	0	0	0
LICZBA OSÓB OBJĘTA KONTRAKTAMI/PROJEKTAMI SOCJALNYMI	0	0	0	0	0	0



## Świadczenia pieniężne z pomocy społecznej

Rok	Kwota świadczeń pieniężnych
2018	463 308,36 zł
2019	440 549,66 zł
2020	405 043,25 zł
2021	373 753,29 zł
2022	423 591,89 zł

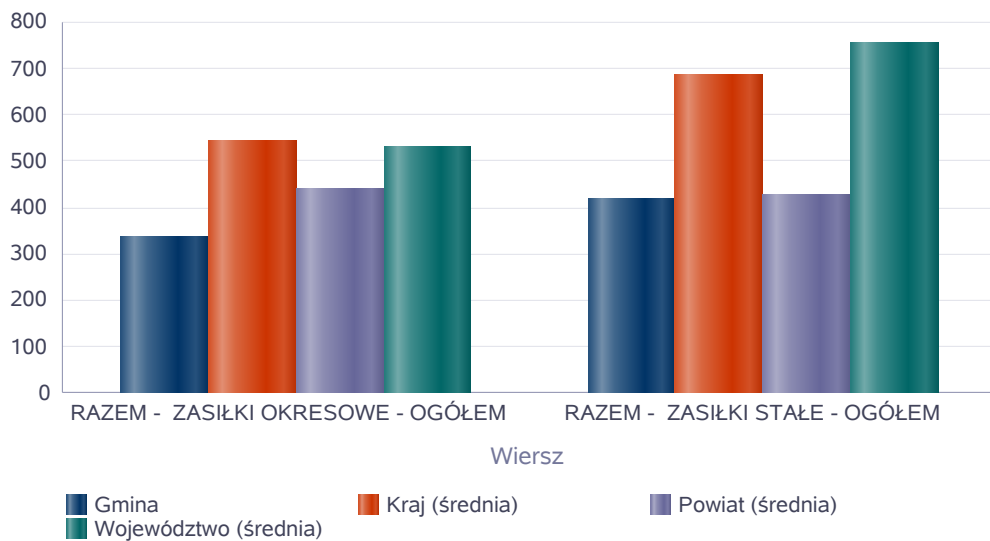
Kwota świadczeń pieniężnych



Podstawowe statystyki dla świadczeń pieniężnych

Poziom	Wiersz	Liczba świadczeń
Gmina	RAZEM - ZASIŁKI OKRESOWE - OGÓŁEM	335
	RAZEM - ZASIŁKI STAŁE - OGÓŁEM	420
Powiat (średnia)	RAZEM - ZASIŁKI OKRESOWE - OGÓŁEM	438
	RAZEM - ZASIŁKI STAŁE - OGÓŁEM	425
Województwo (średnia)	RAZEM - ZASIŁKI OKRESOWE - OGÓŁEM	531
	RAZEM - ZASIŁKI STAŁE - OGÓŁEM	752
Kraj (średnia)	RAZEM - ZASIŁKI OKRESOWE - OGÓŁEM	544
	RAZEM - ZASIŁKI STAŁE - OGÓŁEM	683

Liczba świadczeń





**DANE O KORZYSTAJĄCYCH Z POMOCY I WSPARCIA  
w całym okresie sprawozdawczym**

WYSZCZEGÓLNIENIE		Rok 2021	Rok oceny 2022	Prognoza 2023
<b>OSOBY I RODZINY, KTÓRYM UDZIELONO POMOCY I WSPARCIA</b>				
Liczba osób	1	213	201	201
<b>OSOBY I RODZINY, KTÓRYM PRZYZNANO ŚWIADCZENIE</b>				
Liczba osób	2	213	201	201
W tym: osoby długotrwale korzystające	3	82	87	87
Wiek 0-17	4	64	76	76
Wiek produkcyjny *	5	117	109	109
Wiek poprodukcyjny **	6	25	19	19
Liczba rodzin	7	165	150	150
Liczba osób w rodzinach	8	304	300	300
<b>w tym: KOBIETY (z wierszy 2-6)</b>				
Ogółem	9	92	100	100
W tym: osoby długotrwale korzystające	10	34	40	40
Wiek 0-17	11	29	36	36
Wiek 18-59	12	48	51	51
Wiek 60 lat i więcej	13	15	13	13
<b>OSOBY I RODZINY, Z KTÓRYMI PRZEPROWADZONO WYWIAD ŚRODOWISKOWY</b>				
Liczba osób ogółem	14	304	300	300
Liczba rodzin	15	165	150	150
Liczba osób w rodzinach	16	304	300	300
<b>KONTRAKT SOCJALNY</b>				
Liczba zawartych kontraktów socjalnych - ogółem	17	11	5	5
Liczba osób objętych kontraktem socjalnym - ogółem	18	11	5	5

\* wiek produkcyjny: kobiety w wieku 18-59 lat, mężczyźni 18-64 lat

\*\* wiek poprodukcyjny: kobiety w wieku 60 i więcej, mężczyźni 65 i więcej

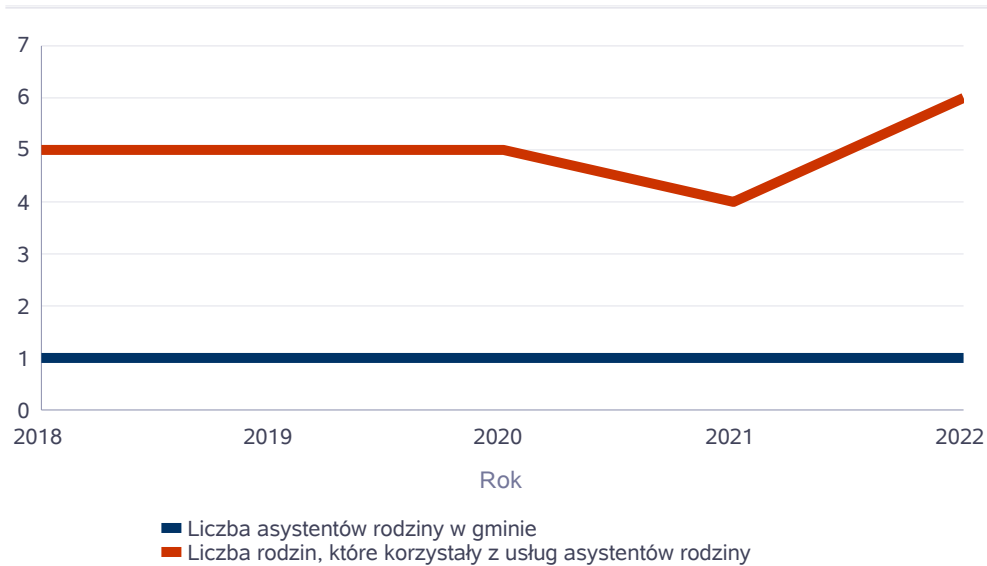
### **3.1. Dane o korzystających z pomocy i wsparcia GMINA - ZADANIA OPS oraz MOPS, MOPR**

Pomoc i wsparcie w gminie Prochowice z pomocy społecznej w 2022 roku w postaci świadczeń pieniężnych uzyskało 125 osób, zaś w postaci świadczeń niepieniężnych 78 osób. Odpłatność gminy za pobyt w Domu Pomocy Społecznej dotyczyła 12 osób. Miejsko Gminny Ośrodek Pomocy Społecznej zatrudniał 1 asystenta rodziny, który pracował z 6-ciom rodzinami. Poniżej prezentujemy w formie graficznej i tabelarycznej szczegółowe dane dotyczące: świadczeń pieniężnych z pomocy społecznej w podziale na zasiłki stałe, okresowe oraz celowe, liczby asystentów rodziny, liczby rodzin wspieranych i liczby osób objętych pracą asystenta rodziny.

## Liczba asystentów rodziny oraz liczba rodzin objętych pracą asystenta rodziny

	2018	2019	2020	2021	2022
Liczba asystentów rodziny w gminie	1	1	1	1	1
Liczba rodzin, które korzystały z usług asystentów rodziny	5	5	5	4	6

Liczba asystentów rodziny oraz liczba rodzin



**Dane o osobach korzystających z pomocy i wsparcia  
GMINA - ZADANIA OPS ORAZ MOPS, MOPR  
wypełniają wyłącznie gminy i miasta na prawach powiatu  
w całym okresie sprawozdawczym**

WYSZCZEGÓLNIENIE		Rok 2021	Rok oceny 2022	Prognoza 2023
<b>SWIADCZENIA PIENIĘŻNE Z POMOCY SPOŁECZNEJ</b>				
<b>ZASIŁEK STAŁY</b>				
Liczba osób	1	42	43	43
Kwota świadczeń w złotych	2	196 402	239 915	239 915
<b>W tym: (wiersze 3-6)</b>				
<b>Zasiłek stały dla osób samotnie gospodarujących</b>				
Liczba osób	3	38	38	38
Kwota świadczeń w złotych	4	191 160	231 927	231 927
<b>Zasiłek stały dla osoby w rodzinie</b>				
Liczba osób	5	5	5	5
Kwota świadczeń w złotych	6	5 242	7 988	7 988
<b>ZASIŁEK OKRESOWY</b>				
Liczba osób	7	57	57	57
Kwota świadczeń w złotych	8	95 630	125 547	125 547
<b>W tym: (wiersze 9-16)</b>				
<b>Zasiłek okresowy z tytułu bezrobocia</b>				
Liczba osób	9	48	47	47
Kwota świadczeń w złotych	10	83 606	112 471	112 471
<b>Zasiłek okresowy z tytułu długotrwałej choroby</b>				
Liczba osób	11	2	2	2
Kwota świadczeń w złotych	12	1 757	1 552	1 552
<b>Zasiłek okresowy z tytułu niepełnosprawności</b>				
Liczba osób	13	2	3	3
Kwota świadczeń w złotych	14	2 516	3 086	3 086
<b>Zasiłek okresowy z tytułu możliwości utrzymania lub nabycia uprawnień do świadczeń z innych systemów zabezpieczenia społecznego</b>				
Liczba osób	15	0	0	0
Kwota świadczeń w złotych	16	0	0	0
<b>Zasiłek okresowy kontynuowany niezależnie od dochodu na podstawie art. 38 ust. 4a i 4b</b>				
Liczba osób	17	0	0	0
Kwota świadczeń w złotych	18	0	0	0
<b>ZASIŁEK CELOWY</b>				
Liczba osób	19	100	68	68
Kwota świadczeń w złotych	20	79 906	51 000	51 000
<b>W tym: (wiersze 21 - 22)</b>				
<b>ZASIŁEK CELOWY PRYZNANY W RAMACH PROGRAMU WIELOLETNIEGO "POSIŁEK W SZKOLE I W DOMU"</b>				
Liczba osób	21	43	7	7
Kwota świadczeń w złotych	22	25 423	1 578	1 578
<b>ZASIŁEK CELOWY PRYZNANY NIEZALEŻNIE OD DOCHODU na podstawie art. 39a ust. 1 i 2</b>				

WYSZCZEGÓLNIENIE		Rok 2021	Rok oceny 2022	Prognoza 2023
Liczba osób	23	0	0	0
Kwota świadczeń w złotych	24	0	0	0
<b>ŚWIADCZENIA NIEPIENIĘŻNE Z POMOCY SPOŁECZNEJ</b>				
<b>POSIŁEK OGÓLEM</b>				
Liczba osób	25	66	77	77
Kwota świadczeń w złotych	26	47 312	79 016	79 016
W tym: (z wierszy 25 - 26)				
<b>DLA DZIECI</b>				
Liczba osób	27	66	77	77
Kwota świadczeń w złotych	28	47 312	79 016	79 016
W tym (z wierszy 25-26):				
<b>POSIŁEK świadczenie przyznane w ramach programu wieloletniego "POSIŁEK W SZKOLE I W DOMU"</b>				
Liczba osób	29	66	77	77
Kwota świadczeń w złotych	30	47 312	79 016	79 016
W tym (z wierszy 29-30):				
<b>DLA DZIECI</b>				
Liczba osób	31	66	77	77
Kwota świadczeń w złotych	32	47 312	79 016	79 016
<b>SCHRONIENIE - OGÓLEM</b>				
Liczba osób	33	0	0	0
Kwota świadczeń w złotych	34	0	0	0
<b>UBRANIE</b>				
Liczba osób	35	0	0	0
Kwota świadczeń w złotych	36	0	0	0
<b>SPRAWIENIE POGRZEBU</b>				
Liczba osób	37	0	0	0
Kwota świadczeń w złotych	38	0	0	0
<b>ODPŁATNOŚĆ GMINY ZA POBYT W DOMU POMOCY SPOŁECZNEJ</b>				
Liczba osób	39	15	12	12
Kwota świadczeń w złotych	40	402 793	447 261	447 261
<b>WSPIERANIE RODZINY I PIECZA ZASTĘPCZA</b>				
Liczba rodzin objęta pracą asystenta rodziny	41	4	6	6
Liczba rodzin wspierających	42	0	0	0
Liczba asystentów rodziny	43	1	1	1
Odpłatność za pobyt dziecka w pieczy zastępczej w złotych	44	19 131	53 967	53 967

#### 4. Inne rodzaje pomocy i świadczeń

Liczba pobierających w roku oceny zasiłek wychowawczy wyniosła 4 rodziny. W stosunku do roku poprzedniego liczba ta zmalała o 9 rodzin (co stanowi spadek o 69 % w stosunku do roku poprzedniego). Całkowita kwota przyznanego świadczenia w formie zasiłku wychowawczego wyniosła 3.192.132,00 zł i w porównaniu z rokiem poprzednim zmalała o

4.521.840,00 zł.. Liczba pobierających w roku oceny zasiłek rodzinny wyniosła 166 rodzin. W stosunku do roku poprzedniego liczba ta zmalała o 30 rodzin (co stanowi spadek o 15,3 % w stosunku do roku poprzedniego). Całkowita kwota przyznanego świadczenia w formie zasiłku rodzinnego wyniosła 534.292,04 zł i w porównaniu z rokiem poprzednim zmalała o 107.475,69 zł. Poniżej prezentujemy w formie graficznej i tabelarycznej szczegółowe dane dotyczące: liczby rodzin, które otrzymały świadczenie wychowawcze w ciągu roku, kwoty świadczenia wychowawczego w ciągu roku, liczby rodzin i kwoty świadczeń w zakresie zasiłków rodzinnych, dodatków do zasiłków rodzinnych, jednorazowych dodatków z tytułu urodzenia się dziecka, jednorazowej zapomogi z tytułu urodzenia dziecka, liczby i kwot świadczeń pielęgnacyjnych, zasiłku pielęgnacyjnego, zasiłku pielęgnacyjnego dla niepełnosprawnego dziecka, dla osoby niepełnosprawnej w wieku powyżej 16 lat o różnych stopniach niepełnosprawności, zasiłku pielęgnacyjnego dla osób, które ukończyły 75 lat, specjalnego zasiłku opiekuńczego, zasiłku dla opiekuna, świadczeń alimentacyjnych.

## Świadczenie wychowawcze - kwota świadczeń

Rok	Wydatki
2017	4 601 035,00 zł
2018	4 483 214,00 zł
2019	5 917 563,00 zł
2020	7 647 685,00 zł
2021	7 713 972,00 zł
2022	3 192 132,00 zł

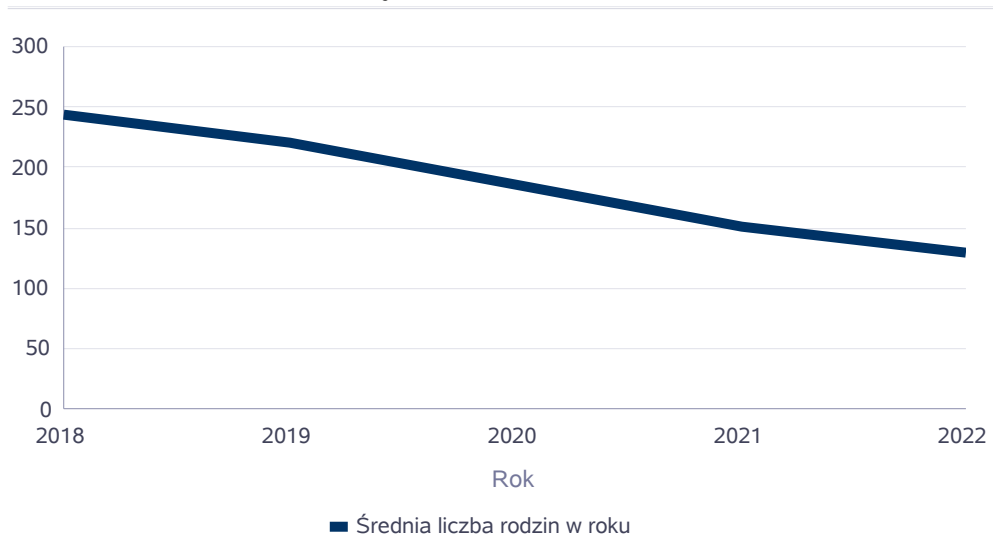
## Świadczenie wychowawcze - kwota świadczeń



Średniomiesięczna liczba rodzin korzystających z zasiłków rodzinnych wraz dodatkami oraz korzystających z jednorazowej zapomogi z tytułu urodzenia dziecka

	Liczba rodzin				
	2018	2019	2020	2021	2022
Liczba rodzin korzystających z zasiłków rodzinnych wraz dodatkami	243	221	186	152	130

Średniomiesięczna liczba rodzin korzystających z zasiłków rodzinnych wraz dodatkami

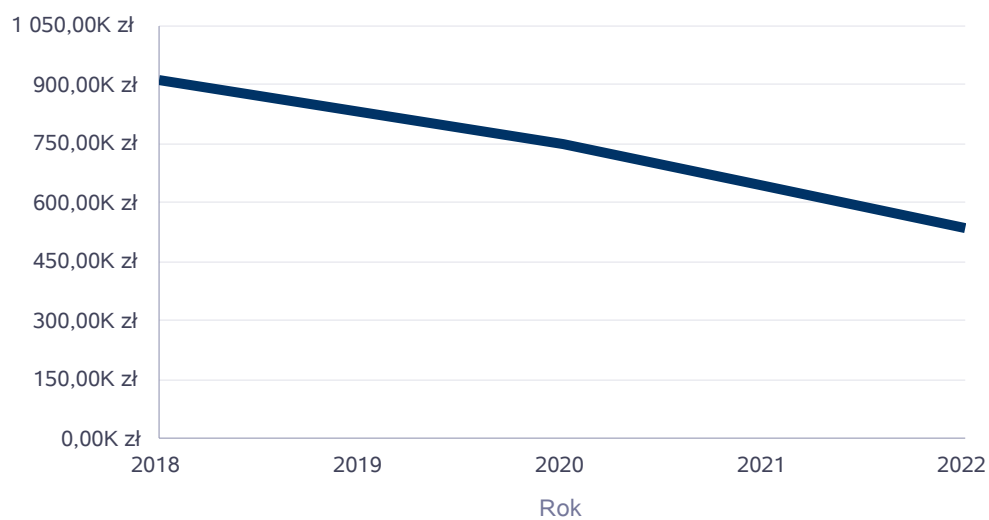




Kwotę zasiłków rodzinnych wraz z dodatkami ogółem wypłaconych w ciągu roku

Rok	Kwota
2018	911 501,11 zł
2019	831 107,56 zł
2020	746 855,79 zł
2021	641 767,73 zł
2022	534 292,04 zł

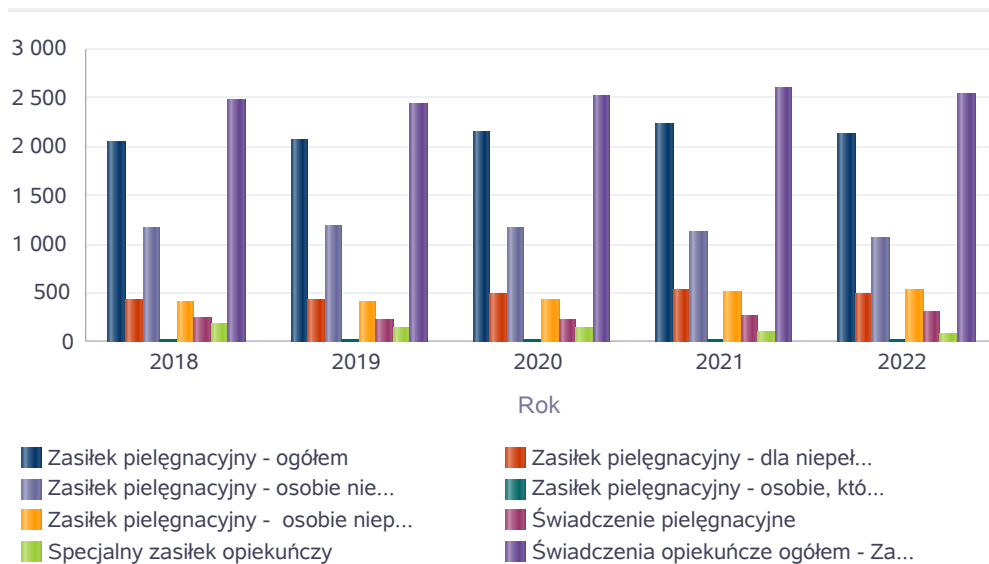
Kwota zasiłków rodzinnych wraz dodatkami oraz jednorazowej zapomogi z tytułu urodzenia dziecka



Liczba świadczeń: świadczenie pielęgnacyjne, zasiłek pielęgnacyjny, zasiłek pielęgnacyjny dla niepełnosprawnego dziecka, dla osoby niepełnosprawnej w wieku powyżej 16 lat o różnych stopniach niepełnosprawności, zasiłek pielęgnacyjny dla osób, które ukończyły 75 lat, specjalny zasiłek opiekuńczy, zasiłek dla opiekuna

Świadczenia opiekuńcze	Liczba świadczeń				
	2018	2019	2020	2021	2022
Zasiłek pielęgnacyjny - ogółem	2 054	2 062	2 141	2 224	2 133
Zasiłek pielęgnacyjny - dla niepełnosprawnego dziecka	439	430	494	548	505
Zasiłek pielęgnacyjny - osobie niepełnosprawnej w wieku powyżej 16. roku życia o znacznym stopniu niepełnosprawności	1 168	1 187	1 177	1 137	1 061
Zasiłek pielęgnacyjny - osobie, która ukończyła 75 lat	21	22	24	24	23
Zasiłek pielęgnacyjny - osobie niepełnosprawnej w wieku powyżej 16. roku życia legitymującej się orzeczeniem o umiarkowanym stopniu niepełnosprawności, jeżeli niepełnosprawność powstała w wieku do ukończenia 21 roku życia	426	423	446	515	544
Świadczenie pielęgnacyjne	243	223	224	282	315
Specjalny zasiłek opiekuńczy	182	152	160	103	83
Świadczenia opiekuńcze ogółem - Zasiłek pielęgnacyjny, świadczenia pielęgnacyjne, specjalny zasiłek opiekuńczy	2 479	2 437	2 525	2 609	2 531

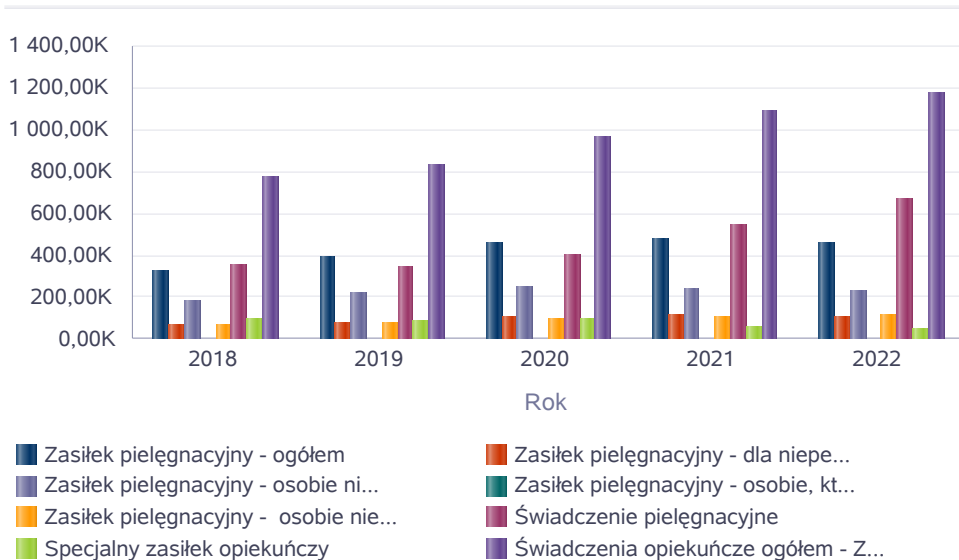
Liczba świadczeń



Kwota świadczeń: świadczenie pielęgnacyjne, zasiłek pielęgnacyjny, zasiłek pielęgnacyjny dla niepełnosprawnego dziecka, dla osoby niepełnosprawnej w wieku powyżej 16 lat o różnych stopniach niepełnosprawności, zasiłek pielęgnacyjny dla osób które ukończyły 75 lat, specjalny zasiłek opiekuńczy, zasiłek dla opiekuna

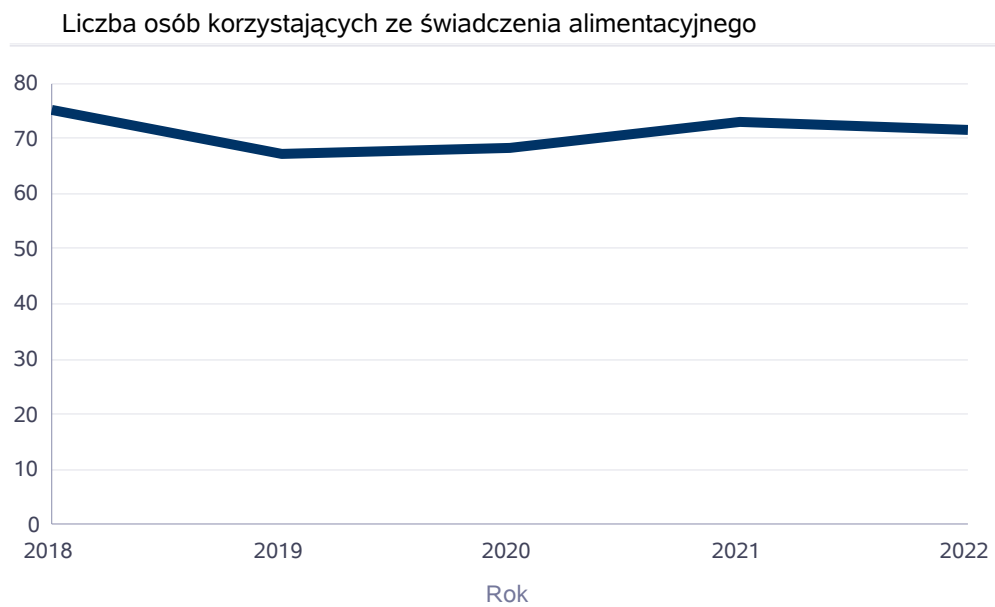
Świadczenia opiekuńcze	Kwota świadczeń				
	2018	2019	2020	2021	2022
Zasiłek pielęgnacyjny - ogółem	324 537,00	390 674,00	461 486,00	480 028,00	460 386,00
Zasiłek pielęgnacyjny - dla niepełnosprawnego dziecka	69 209,00	81 343,00	106 374,00	118 280,00	108 999,00
Zasiłek pielęgnacyjny - osobie niepełnosprawnej w wieku powyżej 16. roku życia o znacznym stopniu niepełnosprawności	184 674,00	224 939,00	253 667,00	245 410,00	229 006,00
Zasiłek pielęgnacyjny - osobie, która ukończyła 75 lat	3 339,00	4 120,00	5 180,00	5 180,00	4 964,00
Zasiłek pielęgnacyjny - osobie niepełnosprawnej w wieku powyżej 16. roku życia legitymującej się orzeczeniem o umiarkowanym stopniu niepełnosprawności, jeżeli niepełnosprawność powstała w wieku do ukończenia 21 roku życia	67 315,00	80 272,00	96 265,00	111 158,00	117 417,00
Świadczenie pielęgnacyjne	355 557,00	351 424,00	407 203,00	550 795,00	665 813,00
Specjalny zasiłek opiekuńczy	96 762,00	93 076,00	98 040,00	62 651,00	50 280,00
Świadczenia opiekuńcze ogółem - Zasiłek pielęgnacyjny, świadczenia pielęgnacyjne, specjalny zasiłek opiekuńczy	776 856,00	835 174,00	966 729,00	1 093 474,00	1 176 479,00

Kwota świadczeń



## Liczba osób korzystających ze świadczenia alimentacyjnego w poszczególnych latach

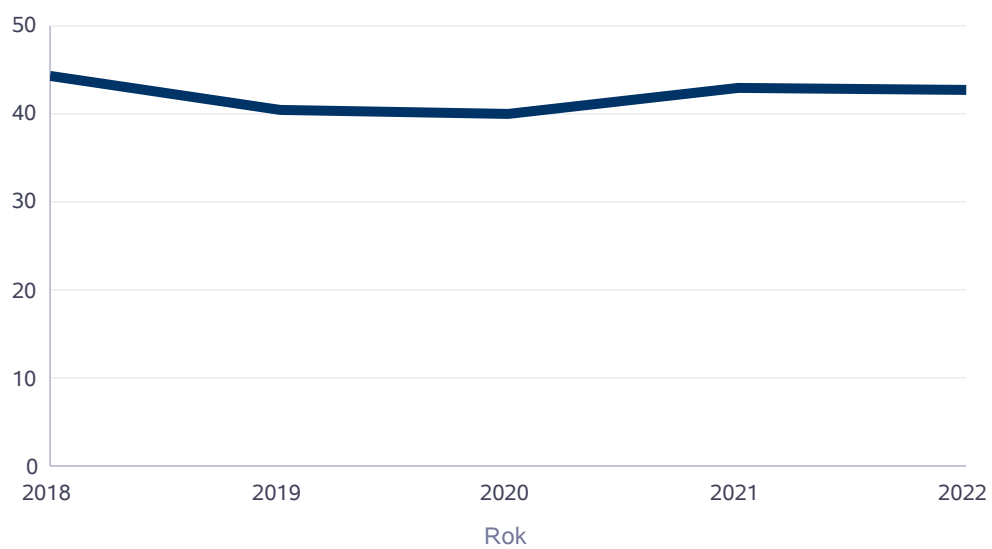
	Liczba osób				
	2018	2019	2020	2021	2022
Liczba osób korzystających ze świadczenia alimentacyjnego	75	67	69	73	72



## Liczba rodzin korzystających ze świadczenia alimentacyjnego w poszczególnych latach

	Liczba rodzin				
	2018	2019	2020	2021	2022
Liczba rodzin korzystających ze świadczenia alimentacyjnego	44	41	40	43	43

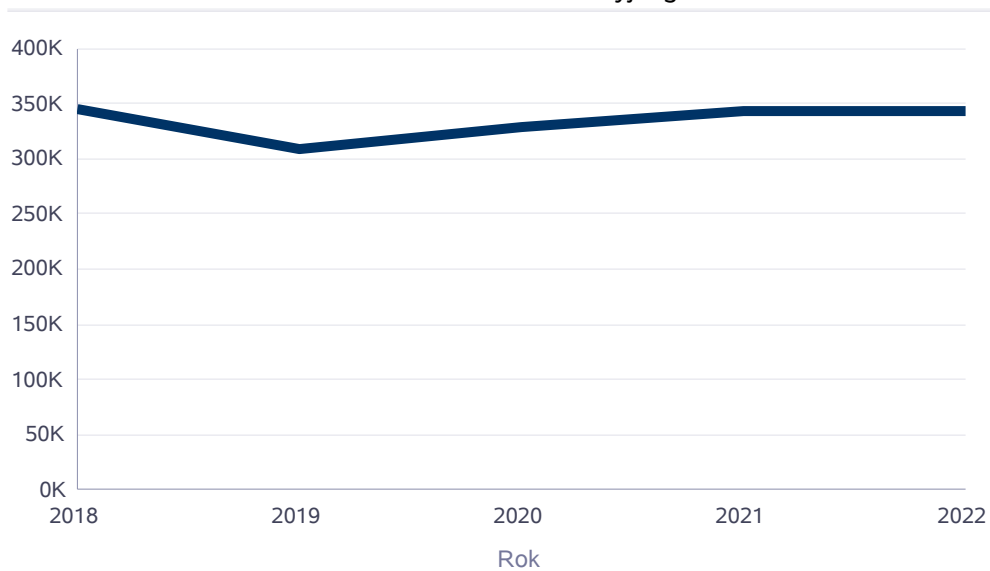
Liczba rodzin korzystających ze świadczenia alimentacyjnego



Kwota świadczeń z funduszu alimentacyjnego w poszczególnych latach [w zł]

	Kwota				
	2018	2019	2020	2021	2022
Ogólna kwota świadczeń z funduszu alimentacyjnego	346 193	309 450	329 725	342 994	342 947

Kwota świadczeń z funduszu alimentacyjnego



## INNE RODZAJE POMOCY I ŚWIADCZEŃ

WYSZCZEGÓLNIENIE		Rok 2021	Rok oceny 2022	Prognoza 2023
<b>DODATKI MIESZKANIOWE</b>				
Liczba gospodarstw domowych	1	47	45	45
Kwota świadczeń w złotych	2	46 522	73 415	73 415
<b>DODATKI ENERGETYCZNE</b>				
Liczba gospodarstw domowych	3	0	0	0
Kwota świadczeń w złotych	4	0	0	0

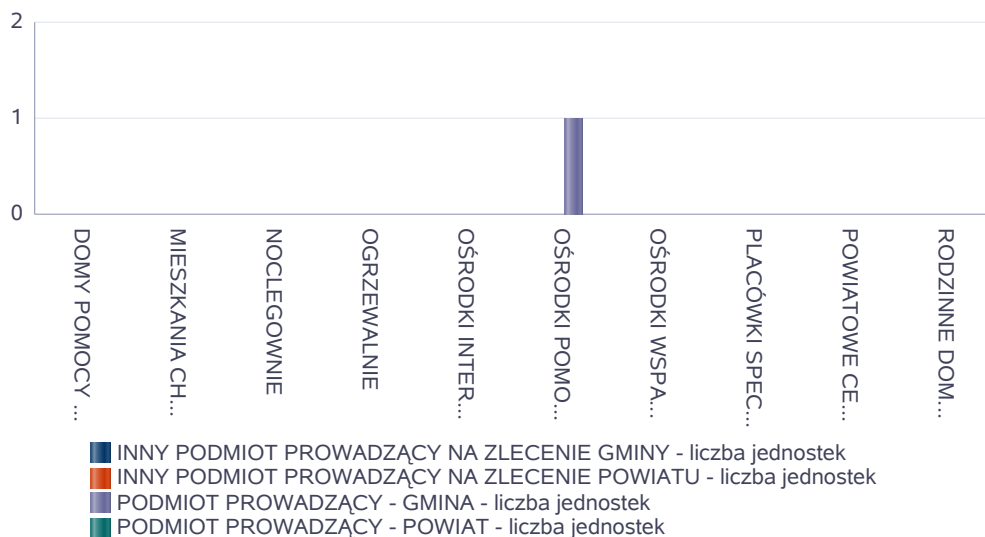
### 5. Zasoby instytucjonalne pomocy i wsparcia

W gminie Prochowice nie jest prowadzona działalność instytucjonalnej pomocy społecznej, finansowanej z budżetu gminy.

Liczba jednostek organizacyjnych pomocy i integracji społecznej o zasięgu lokalnym i o zasięgu ponadgminnym w podziale na instytucję prowadzącą

Jednostka	INNY PODMIOT PROWADZĄCY NA ZLECENIE GMINY - liczba jednostek	INNY PODMIOT PROWADZĄCY NA ZLECENIE POWIATU - liczba jednostek	PODMIOT PROWADZĄCY - GMINA - liczba jednostek	PODMIOT PROWADZĄCY - POWIAT - liczba jednostek
DOMY POMOCY SPOŁECZNEJ	0	0	0	0
MIESZKANIA CHRONIONE OGÓŁEM	0	0	0	0
NOCLEGOWNIE	0	0	0	0
OGRZEWALNIE	0	0	0	0
OŚRODKI INTERWENCJI KRYZYSOWEJ OGÓŁEM		0		0
OŚRODKI POMOCY SPOŁECZNEJ			1	
OŚRODKI WSPARCIA OGÓŁEM	0	0	0	0
PLACÓWKI SPECJALISTYCZNEGO PORADNICTWA OGÓŁEM		0		0
POWIATOWE CENTRA POMOCY RODZINIE				0
RODZINNE DOMY POMOCY	0			

Liczba jednostek organizacyjnych pomocy i integracji społecznej






Liczba miejsc w jednostkach organizacyjnych pomocy i integracji społecznej o zasięgu lokalnym i o zasięgu ponadgminnym

Rodzaj placówki	liczba miejsc	liczba osób korzystających
DOMY POMOCY SPOŁECZNEJ	0	0
MIESZKANIA CHRONIONE OGÓŁEM	0	0
NOCLEGOWNIE	0	0
OGRZEWALNIE	0	0
OŚRODKI INTERWENCJI KRYZYSOWEJ OGÓŁEM		0
OŚRODKI WSPARCIA OGÓŁEM	0	0
PLACÓWKI SPECJALISTYCZNEGO PORADNICTWA OGÓŁEM		0
RODZINNE DOMY POMOCY	0	0

Liczba miejsc w jednostkach organizacyjnych pomocy i integracji społecznej o zasięgu lokalnym i o zasięgu ponadgminnym

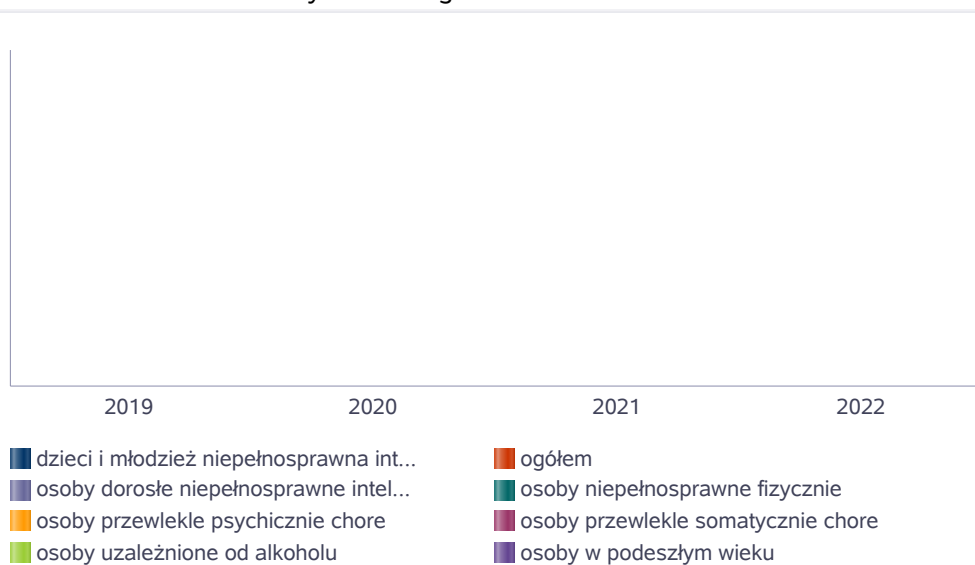


## Nasylenie usługami w DPS

Wskaźnik obliczany jako stosunek liczby osób umieszczonych w DPS pomnożony przez 100 do sumy liczby osób umieszczonych w DPS i liczby oczekujących

Grupa osób	Wskaźnik nasycenia usługami w DPS-ach wyrażony w %			
	2019	2020	2021	2022
ogółem				
osoby w podeszłym wieku				
osoby przewlekle somatycznie chore				
osoby przewlekle psychicznie chore				
osoby dorosłe niepełnosprawne intelektualnie				
dzieci i młodzież niepełnosprawna intelektualnie				
osoby niepełnosprawne fizycznie				
osoby uzależnione od alkoholu				

Nasylenie usługami w DPS-ach



## Rozmieszczenie jednostek organizacyjnych pomocy i integracji społecznej o zasięgu ponadgminnym

Powiat	Ogółem	DOMY POMOCY SPOŁ.	MIESZK. CHRO - NIONE OG.	NOCLE - GOWNIE	OGRZE - WALNIE	OŚR. INTER - WENCJI KRYZYS. OG.	OŚR. POM. SPOŁ.	OŚRODKI WSPARCIA OGÓŁEM	PLAC. SPEC. PORAD.	POWIAT. CENTRA POM. RODZ.	RODZ. DOMY POM.
Powiat bolesławiecki	18	2	4	0	0		6	6			0
Powiat dzierzoniowski	28	0	5	0	2		7	14			0
Powiat górowski	11	0	3	0	0		4	4			0
Powiat głogowski	18	0	3	1	1		6	7			0
Powiat jaworski	10	0	2	0	0		6	1			1
Powiat jeleniogórski	17	0	5	0	0		9	3			0
Powiat kamiennogórski	6	0	1	0	0		4	1			0
Powiat kłodzki	38	0	9	1	0		14	14			0
Powiat legnicki	11	0	0	0	0		8	3			0
Powiat lubański	7	0	0	0	0		6	1			0
Powiat lubiński	14	1	3	1	1		4	4			0
Powiat lwówecki	9	0	3	0	0		5	1			0
Powiat m. Jelenia Góra	11	1	2	1	1		1	5			0
Powiat m. Legnica	4	0	1	0	0		1	2			0
Powiat m. Wałbrzych (dolnośląskie)	17	0	10	0	1		1	5			0
Powiat m. Wrocław	31	0	2	1	1		1	26			0
Powiat milicki	7	0	2	0	0		3	2			0
Powiat oleśnicki	25	0	12	0	1		8	4			0
Powiat oławski	8	0	2	0	0		4	2			0
Powiat polkowicki	47	0	35	0	0		6	6			0
Powiat strzebiński	8	0	3	0	0		5	0			0
Powiat trzebnicki	14	0	4	0	0		6	4			0
Powiat wałbrzyski	19	0	5	0	0		8	6			0
Powiat wołowski	11	1	0	0	0		4	6			0
Powiat wrocławski	16	0	4	0	0		9	3			0
Powiat zgorzelecki	13	0	0	0	1		7	5			0
Powiat ząbkowicki	13	0	5	0	0		7	1			0
Powiat złotoryjski	13	0	3	0	0		6	4			54 0

Powiat	Ogółem	DOMY POMOCY SPOŁ.	MIESZK. CHRO - NIONE OG.	NOCLE - GOWNIE	OGRZE - WALNIE	OŚR. INTER - WENCJI KRYZYS. OG.	OŚR. POM. SPOŁ.	OŚRODKI WSPARCIA OGÓŁEM	PLAC. SPEC. PORAD.	POWIAT. CENTRA POM. RODZ.	RODZ. DOMY POM.
Powiat średzki (dolnośląskie)	8	0	0	0	0		5	3			0
Powiat świdnicki (dolnośląskie)	41	0	23	0	0		8	10			0

Powiat	Ogółem	DOMY POMOCY SPOŁ.	MIESZK. CHRO - NIONE OG.	NOCLE - GOWNIE	OGRZE - WALNIE	OŚR. INTER - WENCJI KRYZYS. OG.	OŚR. POM. SPOŁ.	OŚRODKI WSPARCIA OGÓŁEM	PLAC. SPEC. PORAD.	POWIAT. CENTRA POM. RODZ.	RODZ. DOMY POM.
Powiat bolesławiecki	4	0	2	0	0	1		0	0	1	
Powiat dzierzoniowski	7	1	2	0	0	1		1	1	1	
Powiat górski	2	1	0	0	0	0		0	0	1	
Powiat głogowski	6	1	2	0	0	1		1	0	1	
Powiat jaworski	4	1	1	0	0	0		1	0	1	
Powiat jeleniogórski	6	5	0	0	0	0		0	0	1	
Powiat kamiennogórski	3	1	0	0	0	0		1	0	1	
Powiat kłodzki	9	6	1	0	0	0		1	0	1	
Powiat legnicki	6	2	0	0	0	1		2	0	1	
Powiat lubański	4	0	0	0	0	1		2	0	1	
Powiat lubiński	4	0	2	0	0	1		0	0	1	
Powiat lwówecki	3	2	0	0	0	0		0	0	1	
Powiat m. Jelenia Góra	3	0	0	0	0	1		2	0	0	
Powiat m. Legnica	2	1	0	0	0	0		1	0	0	
Powiat m. Wałbrzych (dolnośląskie)	5	3	0	0	0	1		1	0	0	
Powiat m. Wrocław	15	13	0	0	0	2		0	0	0	
Powiat milicki	5	2	0	0	0	1		1	0	1	
Powiat oleśnicki	6	2	2	0	0	0		0	1	1	
Powiat oławski	4	1	1	0	0	1		0	0	1	
Powiat polkowicki	2	0	0	0	0	1		0	0	1	
Powiat strzebiński	2	0	0	0	0	0		1	0	1	
Powiat trzebnicki	3	1	0	0	0	0		1	0	1	
Powiat wałbrzyski	3	0	1	0	0	0		1	0	1	
Powiat	5	1	1	0	0	0		2	0	1	55



## ZASOBY INSTYTUCJONALNE POMOCY I WSPARCIA

WYSZCZEGÓLNIENIE		Rok 2021	Rok oceny 2022	Prognoza 2023
<b>OŚRODKI WSPARCIA - OGÓŁEM</b>				
Liczba miejsc w placówkach ogółem	1	0	0	0
Liczba osób korzystających	2	0	0	0
Liczba osób oczekujących (wg stanu na 31 grudnia danego roku)	3	0	0	0
Liczba decyzji odmownych (wg stanu na 31 grudnia danego roku)	4	0	0	0
Kadra placówek - liczba osób zatrudnionych ogółem (wg stanu na 31 grudnia danego roku)	5	0	0	0
Roczny koszt prowadzenia i utrzymania placówek (w złotych)	6	0	0	0
<b>W TYM (z wierszy 1-6, dotyczy wierszy 7-27):</b>				
<b>ŚRODOWISKOWE DOMY SAMOPOMOCY</b>				
Liczba miejsc w placówkach ogółem	7	0	0	0
Liczba osób korzystających	8	0	0	0
Liczba osób umieszczonych	9			
Liczba osób oczekujących (wg stanu na 31 grudnia danego roku)	10	0	0	0
Kadra placówek - liczba osób zatrudnionych ogółem (wg stanu na 31 grudnia danego roku)	11	0	0	0
Roczny koszt prowadzenia i utrzymania placówek (w złotych)	12	0	0	0
<b>DZIENNE DOMY POMOCY</b>				
Liczba miejsc w placówkach ogółem	13	0	0	0
Liczba osób korzystających	14	0	0	0
Liczba osób oczekujących (wg stanu na 31 grudnia danego roku)	15	0	0	0
Kadra placówek - liczba osób zatrudnionych ogółem (wg stanu na 31 grudnia danego roku)	16	0	0	0
Roczny koszt prowadzenia i utrzymania placówek (w złotych)	17	0	0	0
<b>KLUBY SAMOPOMOCY</b>				
Liczba miejsc w placówkach ogółem	18	0	0	0
Liczba osób korzystających	19	0	0	0
Liczba osób oczekujących (wg stanu na 31 grudnia danego roku)	20	0	0	0
Kadra placówek - liczba osób zatrudnionych ogółem (wg stanu na 31 grudnia danego roku)	21	0	0	0
Roczny koszt prowadzenia i utrzymania placówek (w złotych)	22	0	0	0
<b>SCHRONISKA DLA OSÓB BEZDOMNYCH I SCHRONISKA DLA OSÓB BEZDOMNYCH Z USŁUGAMI OPIEKUŃCZYMI</b>				
Liczba miejsc w placówkach ogółem	23	0	0	0
Liczba osób korzystających	24	0	0	0
Liczba osób skierowanych w wyniku eksmisji	25	0	0	0
Kadra placówek - liczba osób zatrudnionych ogółem (wg stanu na 31 grudnia danego roku)	26	0	0	0
Roczny koszt prowadzenia i utrzymania placówek (w złotych)	27	0	0	0
<b>OGRZEWALNIE</b>				

WYSZCZEGÓLNIENIE		Rok 2021	Rok oceny 2022	Prognoza 2023
Liczba miejsc w placówkach ogółem	28			
Liczba osób korzystających	29			
Kadra placówek - liczba osób zatrudnionych ogółem (wg stanu na 31 grudnia danego roku)	30			
Roczny koszt prowadzenia i utrzymania placówek (w złotych)	31			
<b>NOCLEGOWNIE</b>				
Liczba miejsc w placówkach ogółem	32			
Liczba osób korzystających	33			
Liczba osób skierowanych w wyniku eksmisji	34			
Kadra placówek - liczba osób zatrudnionych ogółem (wg stanu na 31 grudnia danego roku)	35			
Roczny koszt prowadzenia i utrzymania placówek (w złotych)	36			

## ZASOBY INSTYTUCJONALNE POMOCY i WSPARCIA (c.d.)

WYSZCZEGÓLNIENIE		Rok 2021	Rok oceny 2022	Prognoza 2023
<b>DOMY POMOCY SPOŁECZNEJ</b>				
Liczba miejsc w placówkach ogółem	1			
Liczba osób korzystających	2			
Liczba osób umieszczonych	3			
Liczba osób oczekujących (wg stanu na 31 grudnia danego roku)	4			
Liczba decyzji odmownych (wg stanu na 31 grudnia danego roku)	5			
Kadra placówek - liczba osób zatrudnionych ogółem (wg stanu na 31 grudnia danego roku)	6			
Roczny koszt prowadzenia i utrzymania placówek (w złotych)	7			
<b>MIESZKANIA CHRONIONE OGÓLEM</b>				
Liczba miejsc w placówkach ogółem	8			
Liczba osób korzystających	9			
Liczba osób umieszczonych	10			
Liczba osób oczekujących (wg stanu na 31 grudnia danego roku)	11			
Kadra placówek - liczba osób zatrudnionych ogółem (wg stanu na 31 grudnia danego roku)	12			
Roczny koszt prowadzenia i utrzymania placówek (w złotych)	13			
<b>OŚRODKI INTERWENCJI KRYZYSOWEJ OGÓLEM (powiatowe)</b>				
Liczba miejsc w placówkach ogółem	14			
Liczba osób korzystających	15			
<b>PLACÓWKI SPECJALISTYCZNEGO PORADNICTWA (powiatowe)</b>				
Liczba osób korzystających	16			
Kadra placówek - liczba osób zatrudnionych ogółem (wg stanu na 31 grudnia danego roku)	17			
Roczny koszt prowadzenia i utrzymania placówek (w złotych)	18			

WYSZCZEGÓLNIENIE		Rok 2021	Rok oceny 2022	Prognoza 2023
<b>PLACÓWKI WSPARCIA DZIENNEGO</b>				
Liczba miejsc w placówkach ogółem	19			
Liczba osób korzystających	20			
Kadra placówek - liczba osób zatrudnionych ogółem (wg stanu na 31 grudnia danego roku)	21			
Roczny koszt prowadzenia i utrzymania placówek (w złotych)	22			
<b>PLACÓWKI OPIEKUNCZO-WYCHOWAWCZE OGÓLEM</b>				
Liczba miejsc w placówkach ogółem	23	X	X	X
Liczba osób korzystających	24	X	X	X
Kadra placówek - liczba osób zatrudnionych ogółem (wg stanu na 31 grudnia danego roku)	25	X	X	X
Roczny koszt prowadzenia i utrzymania placówek (w złotych)	26	X	X	X
<b>W tym: PLACÓWKI TYPU RODZINNEGO</b>				
Liczba miejsc w placówkach ogółem	27	X	X	X
Liczba osób korzystających	28	X	X	X
Kadra placówek - liczba osób zatrudnionych ogółem (wg stanu na 31 grudnia danego roku)	29	X	X	X
Roczny koszt prowadzenia i utrzymania placówek (w złotych)	30	X	X	X
<b>CENTRUM INTEGRACJI SPOŁECZNEJ</b>				
Liczba uczestników zajęć	31	0	0	0
<b>KLUB INTEGRACJI SPOŁECZNEJ</b>				
Liczba uczestników zajęć	32	0	0	0
<b>WARSZTAT TERAPII ZAJĘCIOWEJ</b>				
Liczba uczestników zajęć	33	0	0	0
Kadra placówek - liczba osób zatrudnionych ogółem (wg stanu na 31 grudnia danego roku)	34	0	0	0
Roczny koszt prowadzenia i utrzymania placówek (w złotych)	35	0	0	0
<b>ZAKŁAD AKTYWNOŚCI ZAWODOWEJ</b>				
Liczba uczestników zajęć	36	0	0	0

## INNE INSTYTUCJE POMOCY I WSPARCIA

Rodzaj instytucji	Wyszczególnienie		Rok 2021	Rok oceny 2022	Prognoza 2023
Spółdzielnie socjalne dla których JST jest założycielem lub członkiem	Liczba spółdzielni socjalnych	1	0	0	0
	Liczba osób zatrudnionych w spółdzielniach socjalnych (ogółem wg stanu na 31 grudnia danego roku)	2	0	0	0
	W tym, z wiersza powyżej, liczba osób, o których mowa w art. 4 ust. 1 ustawy o spółdzielniach socjalnych, zatrudnionych w spółdzielniach socjalnych (wg stanu na 31 grudnia danego roku)	3	0	0	0
	Liczba organizacji pozarządowych w obszarze włączenia społecznego działających na terenie JST	4	0	0	0



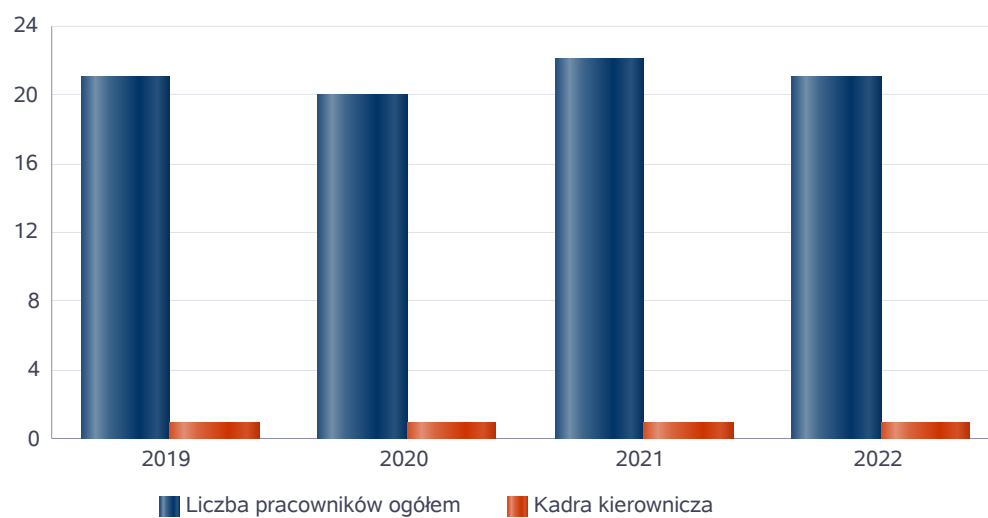
## **6. Kadra jednostki organizacyjnej pomocy społecznej**

W roku oceny, kadra ośrodka pomocy społecznej liczyła 20 osób w tym: kadra kierownicza 1 osoba, pracownicy socjalni 4.osoby, pozostali pracownicy 16 osób. Spośród zatrudnionych w ośrodku pomocy społecznej pracowników 11 posiada wykształcenie wyższe, 5 wykształcenie średnie. Specjalizację I i II stopnia w zawodzie pracownika socjalnego posiada 4 pracowników socjalnych. Wśród pracowników 1 osoba posiada specjalizację z organizacji pomocy społecznej. Poniżej prezentujemy w formie graficznej szczegółowe dane dotyczące liczby pracowników jednostki w tym: kadry kierowniczej, pracowników socjalnych, wskaźnika specjalizacji pracowników socjalnych.

Kadra jednostek organizacyjnych pomocy społecznej - osoby zatrudnione

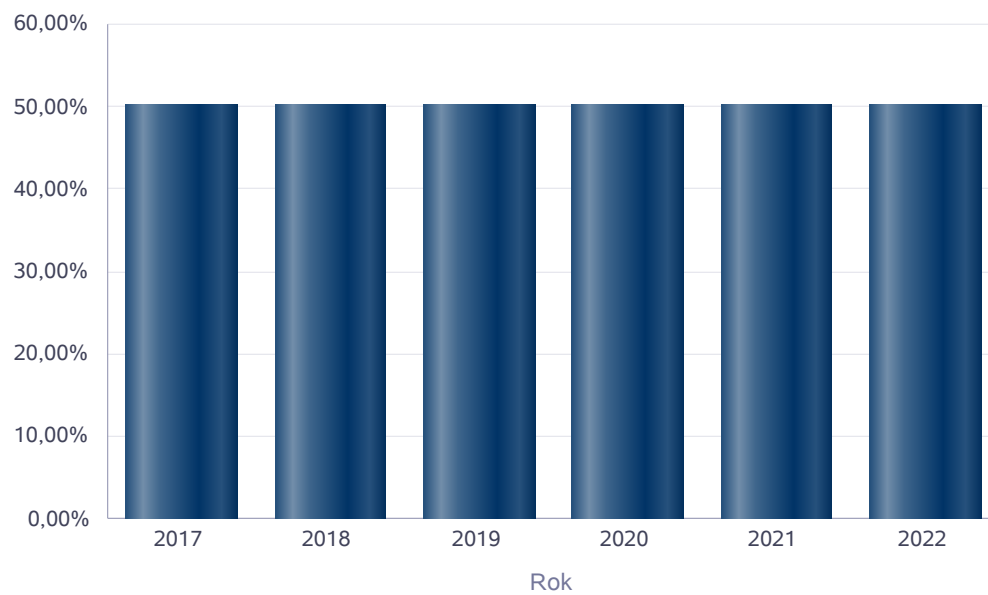
Zatrudnieni	Liczba osób			
	2019	2020	2021	2022
Ogółem we wszystkich rodzajach placówek	20	19	21	20
Kierownicy, dyrektorzy, zastępcy	1	1	1	1

Kadra jednostek organizacyjnych pomocy społecznej - osoby zatrudnione



## Kadra jednostek organizacyjnych pomocy społecznej

Rok	Wskaźnik
2017	50,00%
2018	50,00%
2019	50,00%
2020	50,00%
2021	50,00%
2022	50,00%



Czy ośrodek spełnia ustawowy warunek 1 pracownik socjalny na 2000 osób lub 1 pracownik socjalny na 50 rodzin korzystających z pracy socjalnej i czy zatrudnia co najmniej 3 pracowników socjalnych

Rok	Czy spełniony warunek ustawowy dot. pracowników socjalnych	Liczba mieszkańców wg GUS	Liczba rodzin w gminie korzystająca z pracy socjalnej	Liczba pracowników socjalnych
2018	Tak	7 485	36	4
2019	Tak	7 455	42	4
2020	Tak	7 376	68	4
2021	Tak	7 308	30	4
2022	Tak	7 231	0	4

## 6.1. Zatrudnienie pomocnicze w jednostce organizacyjnej pomocy społecznej

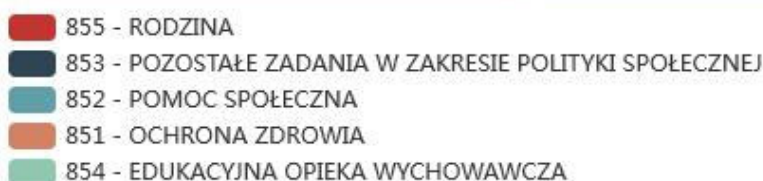
## 6.2. Zespoły pracy socjalnej i integracji społecznej w jednostce pomocy społecznej

# 7. Środki finansowe na wydatki w pomocy społecznej i innych obszarach polityki społecznej w budżecie jednostki samorządu terytorialnego

W gminie Prochowice środki finansowe wydatkowane na zadania z zakresu polityki społecznej wyniosły w 2022 roku 13.718.437,01 zł.. Poziom wydatków w stosunku do roku poprzedniego wzrósł o 700.249,08 zł. (co stanowi 5,4 %). W dziale 855 – Rodzina wydatkowano 5.761.298,19 zł. co stanowi 42 % ogólnych wydatków w zakresie polityki społecznej. W dziale 852 - Pomoc społeczna wydatkowano 2.830.778,19 zł. co stanowi 20,63 % ogólnych wydatków w zakresie polityki społecznej. W dziale 851 - Ochrona zdrowia wydatkowano 1.245,98 zł. co stanowi 0,0091 % ogólnych wydatków w zakresie polityki społecznej. W dziale 854 - Edukacja i opieka wychowawcza wydatkowano 0 zł. co stanowi 0 % ogólnych wydatków w zakresie polityki społecznej. Najwięcej środków wydano na następujące pozycje budżetowe:

1. 85395 § 3110 - dodatki węglowe - 4.254.000,00 zł
2. 85501 § 3110 - świadczenie wychowawcze - 3.192.132,80 zł
3. 85502 § 3110 - świadczenia rodzinne - 1.715.651,66 zł

### WYDATKI W OBSZARACH POLITYKI SPOŁECZNEJ W JEDNOSTKACH SAMORZĄDU TERYTORIALNEGO



WYDATKI W OBSZARACH POLITYKI SPOŁECZNEJ W OPS / PCPR



- 855 - RODZINA
- 853 - POZOSTAŁE ZADANIA W ZAKRESIE POLITYKI SPOŁECZNEJ
- 852 - POMOC SPOŁECZNA
- 851 - OCHRONA ZDROWIA
- 854 - EDUKACYJNA OPIEKA WYCHOWAWCZA

**ŚRODKI FINANSOWE NA WYDATKI W POMOCY SPOŁECZNEJ I INNYCH OBSZARACH POLITYKI SPOŁECZNEJ W BUDŻECIE JEDNOSTKI SAMORZĄDU TERYTORIALNEGO ZADANIA WŁASNE I ZADANIA ZLECONE - w złotych**

WYSZCZEGÓLNIENIE		Rok 2021	Rok oceny 2022	Prognoza 2023
<b>OGÓŁEM</b>				
OGÓŁEM ( działy)	1	13 015 667	13 699 702	5 716 315
W tym: w budżecie OPS/PCPR	2	13 015 667	13 699 702	5 716 315
<b>851 - OCHRONA ZDROWIA</b>				
85153 - Przeciwdziałanie narkomanii	3	0	0	0
w tym: w budżecie OPS / PCPR	4	0	0	0
85154 - Przeciwdziałanie alkoholizmowi	5	0	0	0
w tym: w budżecie OPS / PCPR	6	0	0	0
<b>852 - POMOC SPOŁECZNA</b>				
85202 - Domy pomocy społecznej	7	402 793	447 261	450 940
w tym: w budżecie OPS / PCPR	8	402 793	447 261	450 940
85203 - Ośrodki Wsparcia	9	0	0	0
w tym: w budżecie OPS / PCPR	10	0	0	0
85205 - Zadania w zakresie przeciwdziałania przemocy w rodzinie	11	0	0	0
w tym: w budżecie OPS / PCPR	12	0	0	0
85213 - Składki na ubezpieczenie zdrowotne opłacane za osoby pobierające niektóre świadczenia z pomocy społecznej oraz za osoby uczestniczące w zajęciach w centrum integracji społecznej	13	17 280	21 060	23 700
w tym: w budżecie OPS / PCPR	14	17 280	21 060	23 700

WYSZCZEGÓLNIENIE		Rok 2021	Rok oceny 2022	Prognoza 2023
85214 - Zasiłki okresowe, celowe i pomoc w naturze oraz składki na ubezpieczenia emerytalne i rentowe	15	149 363	181 547	205 700
w tym: w budżecie OPS	16	149 363	181 547	205 700
85215 - Dodatki mieszkaniowe	17	46 523	73 415	79 200
w tym: w budżecie OPS	18	46 523	73 415	79 200
85216 - Zasiłki stałe	19	196 402	239 915	242 000
w tym: w budżecie OPS	20	196 402	239 915	242 000
85218 - Powiatowe Centra Pomocy Rodzinie	21	X	X	X
w tym: w budżecie PCPR	22	X	X	X
85219 - Ośrodki Pomocy Społecznej	23	834 061	875 614	1 007 516
w tym: w budżecie OPS	24	834 061	875 614	1 007 516
85220 - Jednostki specjalistycznego poradnictwa, mieszkania chronione i ośrodki interwencji kryzysowej	25	0	0	0
w tym: w budżecie OPS / PCPR	26	0	0	0
85228 - Usługi opiekuńcze i specjalistyczne usługi opiekuńcze	27	364 997	359 602	460 642
w tym: w budżecie OPS / PCPR	28	364 997	359 602	460 642
85230 - Pomoc w zakresie dożywiania	29	77 440	91 440	110 100
w tym: w budżecie OPS	30	77 440	91 440	110 100
85231 - Pomoc dla cudzoziemców	31	0	0	0
w tym: w budżecie OPS / PCPR	32	0	0	0
W tym (z wiersza 31): Wydatki na pomoc dla cudzoziemców w celu integracji ze środowiskiem (cudzoziemcy, którzy uzyskali status uchodźcy lub ochronę uzupełniającą)	33	0	0	0
w tym: w budżecie OPS / PCPR	34	0	0	0
85232 - Centra Integracji Społecznej	35	0	0	0
w tym: w budżecie OPS / PCPR	36	0	0	0
85278 - Usuwanie skutków klęsk żywiołowych	37	0	0	0
w tym: w budżecie OPS / PCPR	38	0	0	0
85295 - Pozostała działalność	39	8 860	540 924	990
w tym: w budżecie OPS / PCPR	40	8 860	540 924	990
<b>853 - POZOSTAŁE ZADANIA W ZAKRESIE POLITYKI SPOŁECZNEJ</b>				
85311 - Rehabilitacja zawodowa i społeczna osób niepełnosprawnych	41	0	0	0
w tym: w budżecie OPS / PCPR	42	0	0	0
85321 - Zespoły orzekania o niepełnosprawności	43	0	0	0
w tym: w budżecie dyspozycji OPS / PCPR	44	0	0	0
85324 - Państwowy Fundusz Rehabilitacji Osób Niepełnosprawnych	45	0	0	0
w tym: w budżecie OPS / PCPR	46	0	0	0
85395 - Pozostała działalność w zakresie polityki społecznej	47	480 637	5 125 115	348 096
w tym: w budżecie OPS / PCPR	48	480 637	5 125 115	348 096
<b>854 - EDUKACYJNA OPIEKA WYCHOWAWCZA</b>				
85415 - Pomoc materialna dla uczniów o charakterze socjalnym	49	0	0	0
w tym: w budżecie OPS / PCPR	50	0	0	0

WYSZCZEGÓLNIENIE		Rok 2021	Rok oceny 2022	Prognoza 2023
85416 - Pomoc materialna dla uczniów o charakterze motywacyjnym	51	0	0	0
w tym: w budżecie OPS / PCPR	52	0	0	0
<b>855 - RODZINA</b>				
85501 - Świadczenie wychowawcze	53	7 775 154	3 202 640	0
w tym: w budżecie OPS / PCPR	54	7 775 154	3 202 640	0
85502 - Świadczenia rodzinne, świadczenie z funduszu alimentacyjnego oraz składki na ubezpieczenia emerytalne i rentowe z ubezpieczenia społecznego	55	2 536 820	2 424 148	2 601 000
w tym: w budżecie OPS / PCPR	56	2 536 820	2 424 148	2 601 000
85504 - Wspieranie rodziny	57	28 770	33 523	47 077
w tym: w budżecie OPS / PCPR	58	28 770	33 523	47 077
85516 - Tworzenie i funkcjonowanie żłobków	59	0	0	0
w tym: w budżecie OPS / PCPR	60	0	0	0
85516 - Tworzenie i funkcjonowanie klubów dziecięcych	61	0	0	0
w tym: w budżecie OPS / PCPR	62	0	0	0
85516 - Dzienni opiekunowie	63	0	0	0
w tym: w budżecie OPS / PCPR	64	0	0	0
85508 - Rodziny zastępcze	65	19 131	35 501	60 650
w tym: w budżecie OPS / PCPR	66	19 131	35 501	60 650
85510 - Działalność placówek opiekuńczo-wychowawczych	67	51 336	18 467	54 304
w tym: w budżecie OPS / PCPR	68	51 336	18 467	54 304
85513 - Składki na ubezpieczenie zdrowotne opłacane za osoby pobierające niektóre świadczenia rodzinne, zgodnie z przepisami ustawy o świadczeniach rodzinnych oraz za osoby pobierające zasiłki dla opiekunów, zgodnie z przepisami ustawy z dnia 4 kwietnia 2014 r. o ustaleniu i wypłacie zasiłków dla opiekunów	69	26 100	29 530	24 400
w tym: w budżecie OPS / PCPR	70	26 100	29 530	24 400
85514 - Składki na ubezpieczenie zdrowotne opłacane za osoby przebywające na urlopie wychowawczym, za osoby zatrudnione jako nianie oraz za osoby sprawujące osobistą opiekę nad dzieckiem	71	0	0	0
w tym: w budżecie OPS / PCPR	72	0	0	0
85578 Usuwanie skutków kłesk żywiołowych	73	0	0	0
w tym: w budżecie OPS / PCPR	74	0	0	0

## 8. Aktywność projektowo-konkursowa jednostki organizacyjnej pomocy społecznej

Aktywność projektowo jednostki organizacyjnej pomocy społecznej polega na realizacji projektów finansowanych z Europejskiego Funduszu Społecznego. W roku oceny gmina Prochowice uczestniczyła : w 1 projekcie z EFS na łączną kwotę 289.472,52 zł., które objęły 78 osób (w tym 48 kobiet i 30 mężczyzn). Ogólna kwota dotacji 849.537,32 zł (na lata 2021-2023)

## 9. Współpraca z organizacjami pozarządowymi - zadania zlecone w obszarze pomocy i wsparcia



## **10. Wnioski końcowe**

Ocena zasobów pomocy społecznej dla gminy Prochowice za 2022 rok została przygotowana na podstawie danych zebranych przez Ośrodek Pomocy Społecznej za pośrednictwem systemu Centralnej Aplikacji Statystycznej MRiPS. Dane z Oceny umożliwiają analizowanie i monitorowanie występowania problemów społecznych oraz planowanie działań aktywizujących jednostki samorządu terytorialnego w obszarze usług społecznych. Zawarte w niej informacje są materiałem poglądowym mającym ułatwić władzom gminy podejmowanie decyzji związanych z planowaniem budżetu w zakresie polityki społecznej w kolejnym roku.